



# TJEDNI NEWSLETTER

Privatno bankarstvo OTP banke

Samo za članove PB CLUB+

Broj 560. 13.rujna 2024.

Strukturirani proizvodi s promatranjima u nadolazećem periodu

Kretanje cijena na svjetskim tržištima

Strukturirani proizvodi OTP banke

Pregled OTP fondova

str. 1

str. 5

str. 6

str. 8

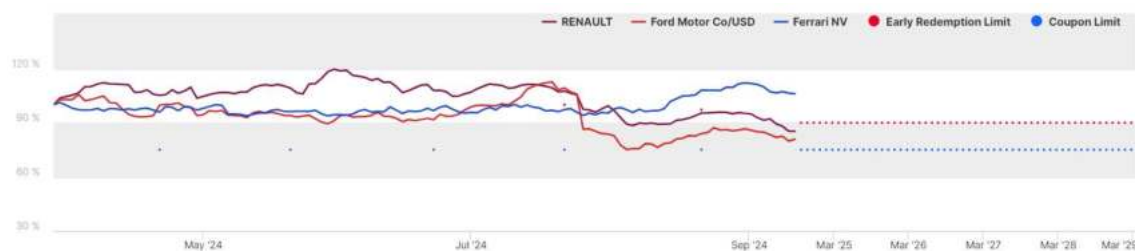
## Strukturirani proizvodi s promatranjima u nadolazećem periodu

Br.	ISIN	Ticker	Datum
1.	XS2781180539	5Y Phoenix Plus Magnet with Geared Put	23/09/2024
2.	XS2558337403	5Y EUR Phoenix Plus Centaure with Geared Put	23/09/2024
3.	XS2627482602	5Y Phoenix Plus Magnet with Geared Put on Basket	23/09/2024
4.	XS2691879725	3-Year Capped and Floored Floater Notes	25/09/2024

### 1. XS2781180539 5Y Phoenix Plus Magnet with Geared Put

**Izdan dana: 28.03.2024.**

**Ostvaren bonus:** Zarada dosadašnjim bonusima iznosi 5,21% uloženog, a ostvarena su 5 bonusa.



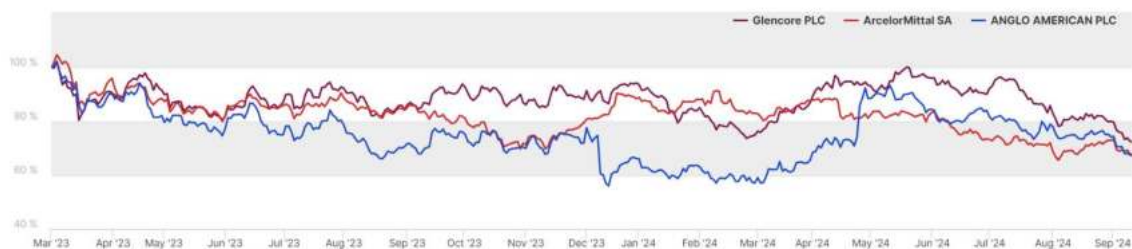
Naziv	Izvedba	Zadnja cijena	Strike	Bonus barijera	Zaštitna granica
Ford Motor Co/USD	-19.12%	10.45	12.92	9.69	9.04
RENAULT	-14.68%	38.50	45.13	33.85	31.59
Ferrari NV	6.01%	423.20	399.20	299.40	279.44

\*Izračun na dan 11.09.2024.

## 2. XS2558337403 5Y EUR Phoenix Plus Centaure with Geared Put

**Izdan dana: 01.03.2023.**

**Ostvaren bonus:** Zarada dosadašnjim bonusima iznosi 12,01% uloženog, a ostvareno je 18 bonusa.



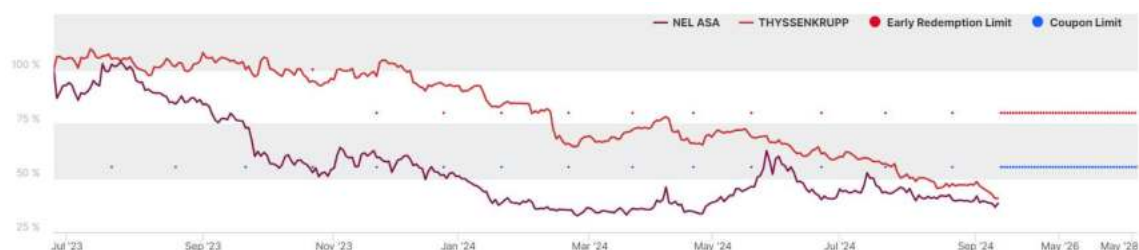
Naziv	Izvedba	Zadnja cijena	Strike	Bonus barijera	Zaštitna granica
Glencore PLC	-24.91%	3.63	4.95	3.47	3.47
ArcelorMittal SA	-30.09%	19.67	28.15	19.71	19.71
ANGLo AMERICAN PLC	-35.10%	20.03	30.86	21.60	21.60

\*Izračun na dan 11.09.2024

### 3. XS2627482602 5Y Phoenix Plus Magnet with Geared Put on Basket

**Izdan dana: 28.06.2023.**

**Ostvaren bonus:** Zarada dosadašnjim bonusima iznosi 4,17% uloženog, a ostvareno je 5 bonusa, dok je propušteno 9 bonusa, koji mogu biti isplaćeni prvom sljedećom prilikom zbog Memory svojstva proizvoda.



Naziv	Izvedba	Zadnja cijena	Strike	Bonus barijera	Zaštitna granica
THYSENKRUPP	-59.40%	2.78	6.84	3.76	3.76
NEL ASA	-60.14%	5.21	13.59	7.47	7.47

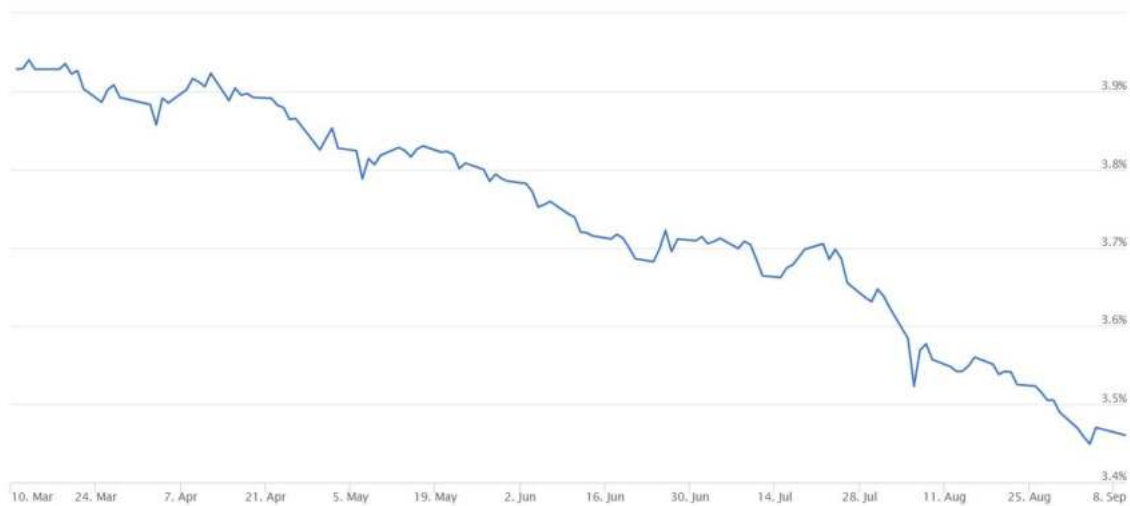
\*Izračun na dan 11.09.2024.

## 4. XS2691879725 3-Year Capped and Floored Floater Notes

**Izdan dana: 01.03.2023.**

**Ostvaren bonus:** Zarada dosadašnjim bonusima iznosi 5,79% uložnog, a ostvarena su 3 bonusa.

### 3-mjesečni EURIBOR



# Kretanje cijena na svjetskim tržištima

(cijene su na dan 12.09.2024.)

Ticker	Last Price	Curncy	%1D	%5D	%1M	%YTD	%3M	Chg 6M Pct	%1YR
<b>SVJETSKI INDEKSI</b>									
S&P 500 INDEX	5554,13	USD	1,066499949	0,6170244	3,924484	16,44293	2,455255	7,320581	24,47903
NASDAQ 100 STOCK INDX	19237,3	USD	2,167700052	1,669557	3,749706	14,33128	-1,1707	5,588534	25,81836
DOW JONES INDUS. AVG	40861,71	USD	0,306199998	-0,2764096	3,823205	8,416584	5,552512	4,758875	17,94067
STXE 600 (EUR) Pr	514,44	EUR	1,263700008	0,4667537	3,077666	7,400992	-1,616021	1,563613	12,96443
DAX INDEX	18581,86	EUR	1,372499943	0,02896132	4,825609	10,92574	-0,2628892	3,433163	18,23897
CROATIA ZAGREB CROBEX	2953,75	EUR	0	-0,03418246	0,2542203	16,5684	4,73919	6,067624	19,81398
Slovenian Blue Chip Idx	1611,66	EUR	0,249400005	0,8504042	1,303648	28,58203	3,81063	14,5198	36,93414
BUDAPEST STOCK EXCH INDX	72574,19	HUF	1,071099997	0,2191832	0,3069517	19,7198	3,326322	9,207854	26,61968
FTSE 100 INDEX	8285,64	GBP	1,119099975	0,5261049	0,9113037	7,135819	0,8470575	6,93435	10,0636
<b>EUROPSKI SEKTORI</b>									
ESTX Banks (EUR) Pr	141,42	EUR	1,850900054	-0,03534404	6,091519	19,49303	0,3904331	8,684294	29,64796
ESTX HealthCare (EUR) Pr	846,2	EUR	0,144400001	0,08279125	5,021474	11,46971	7,995664	10,26269	1,753207
ESTX InduGd&Ser (EUR) Pr	1229,79	EUR	1,933799982	1,310673	4,381371	8,141935	-4,477138	-1,821792	20,03573
ESTX Food&Beverg (EUR) Pr	500,72	EUR	0,3125	1,69588	5,283964	1,286515	2,859493	2,14606	6,143217
ESTX Technology (EUR) Pr	1025,2	EUR	3,022799969	2,120711	-0,8549078	7,943053	-14,15749	-8,499424	21,70713
ESTX Per&HouGds (EUR) Pr	1298,08	EUR	0,932299972	-2,26258	-2,477732	-13,07772	-15,57094	-21,6788	-10,77323
ESTX Insurance (EUR) Pr	418,84	EUR	0,927699983	0,3498	9,41198	19,71646	6,575063	7,337076	24,22957
ESTX Oil&Gas (EUR) Pr	343,85	EUR	1,469599962	-0,4170432	-1,627854	-1,802033	-4,634455	-0,9933722	-2,996021
ESTX Chemicals (EUR) Pr	1495,24	EUR	0,639400005	1,124706	4,72922	-3,471874	-1,560295	-6,114453	4,328049
ESTX Utilities (EUR) Pr	405,81	EUR	0,517700016	1,498172	8,221767	3,766496	7,218158	14,49328	11,08647
ESTX Retail (EUR) Pr	848,95	EUR	1,797399998	3,301209	8,682294	21,77436	3,326358	17,96051	30,85935
ESTX Telecomm (EUR) Pr	320,03	EUR	0,467799991	-0,01874358	6,424798	15,21817	11,2258	13,3853	12,75014
ESTX Constr&Mtr (EUR) Pr	638,53	EUR	1,366799951	0,8624627	5,744899	5,024844	1,568398	-0,597781	16,53284
ESTX FinanServc (EUR) Pr	615,6	EUR	1,053900003	1,557349	9,025212	10,43142	5,405535	5,432618	22,17437
ESTX RealEstate (EUR) Pr	163,46	EUR	0,473300001	1,76181	11,92825	9,389021	12,70772	18,38065	30,2574
ESTX Auto&Parts (EUR) Pr	545,84	EUR	1,040300012	-4,161249	0,2718865	-9,961558	-13,23615	-20,83423	-6,73387
ESTX BasicResou (EUR) Pr	181,92	EUR	2,484400034	-0,687844	0,3364407	-17,65718	-13,80242	-10,30471	-11,61638
ESTX Media (EUR) Pr	363,77	EUR	1,303300023	1,606059	4,926588	11,02396	-4,649949	0,5222682	26,11634
ESTX Trav&Leisr (EUR) Pr	217	EUR	1,184399962	0,1014859	6,980874	-2,903935	-3,53841	-9,144196	-3,055753
<b>SIROVINE I PLEMENTITI METALI</b>									
Gold Spot \$/Oz	2516,1	XAU	0,172800004	-0,025	1,7481	21,9658	8,2216	16,5771	31,4819
Silver Spot \$/Oz	28,8081	XAG	0,457199991	-0,0458	2,9727	21,0731	-3,0825	19,3205	24,9022
Generic 1st 'CL' Future	68,39	USD	1,604500055	-1,099060014	-14,57656757	-4,549895324	-12,87898089	-11,82310469	-23,0189104
<b>DRŽAVNE OBVEZNICE</b>									
US Generic Govt 2 Yr	3,6662	USD	0,678300023	-2,0088	-8,6874	-13,685	-22,8019	-20,0144	-26,9263
US Generic Govt 5 Yr	3,4676	USD	0,694000006	-1,9621	-7,427	-9,8646	-19,659	-16,397	-21,7158
US Generic Govt 10 Yr	3,6721	USD	0,511900008	-1,4194	-5,8793	-5,2873	-14,8749	-11,4848	-14,1609
GERMANY GOVT BND 3 YR OBL	1,968	EUR	0,923099995	-5,925	-9,053	-7,472	-28,086	-21,896	-30,815
GERMANY GOVT BND 5 YR OBL	1,987	EUR	0,811800003	-5,107	-6,929	2,053	-22,313	-15,727	-25,094
GERMANY GOVT BND 10 YR DBR	2,127	EUR	0,710200012	-3,668	-4,447	5,089	-15,929	-8,712	-19,523
CROATIAN BOND (CROATE 3.65 03/08/25)	100,355	EUR	-0,001	#N/A N/A	#N/A N/A	-0,398979723	#N/A N/A	0,116722201	0,489656139
<b>VALUTNI PAROVI</b>									
Euro Spot	1,1013	EUR	0,0091	-0,882	0,7502	-0,2355	1,8873	0,787	2,4084
EUR-JPY X-RATE	157,29	JPY	0,325300008	1,3223	2,295	-1,0045	7,6987	2,5747	0,5594
EUR-GBP X-RATE	0,84421	GBP	-0,0142	-0,1445	1,4309	2,6889	0,0426	1,1762	1,9888
EUR-HUF X-RATE	396,82	HUF	0,207100004	-0,9249	-0,6678	-3,3844	-0,4561	0,5342	-2,9888
EUR-CAD X-RATE	1,49421	CAD	-0,044799998	0,3975	0,5387	-2,248	-0,7228	-1,3492	-2,4535

## Strukturirani proizvodi OTP banke (cijene su na dan 09.09.2024.)

ISIN	Naziv	Temeljni instrument	Valuta	Bonus	Dospijeće	Cijena
1. XS2065153921	5Y USD CAPPED AND FLOORED	USD LIBOR 3M	USD	1,0% p.a.	11/12/2024	▼ 98,45%
2. XS2278391714	5Y USD 95% ESG	Solactive Big Data Europe Low Volatility	USD	sudjelujući	06/04/2026	▲ 108,63%
3. XS2278331223	5Y USD 95% ESG	Solactive Big Data Europe Low Volatility	USD	sudjelujući	16/04/2026	▲ 105,71%
4. XS2378854496	AIRBAG	WO VIE,UMI,STM	EUR	*2,0% p.q.	17/12/2024	▼ 35,94%
5. XS2379094886	5Y EUR PH+ WO 75% IX72D50E SXPP SXDP 0,33% P.M-SG CIB	WO IX72D50E SXPP SXDP	EUR	0,34% p.m	04/02/2027	▼ 93,54%
6. XS2436350982	5,5 Y Partially Capital Protected Product on SOBDESGA	Solactive Big Data Europe Low Volatility	EUR	sudjelujući	22/09/2027	▲ 97,45%
7. XS2436328624	5Y EUR Twin Win on SOLWNT	Solactive New World Trend Index	EUR	sudjelujući	22/03/2027	▲ 96,57%
8. XS2436351014	5Y EUR Twin Win on SOSILVER	Solactive Silver Economy AR 5% Index	EUR	sudjelujući	22/03/2027	▲ 101,64%

ISIN	Naziv	Temeljni instrument	Valuta	Bonus	Dospijeće	Cijena
9. XS2470201109	3-Year Capped and Floored Floater Notes - GSBE		EUR	0,37%		▲ 98,98%
10. XS2476515940	Floored and Capped Floater Note 5Y AUD--SGCIB		AUD	4,0%		▲ 98,19%
11. XS2558221870	3Y EUR Collared Floater 100% capital protected		EUR	2,60% - 3,15%	09/02/2026	▲ 96,60%
12. XS2558337403	5Y Phoenix Plus Centaure with Geared Put	Glencore, Alcerol Mittal, ANGLO AMERICAN	EUR	0,667%	29/02/2028	▼ 72,03%
13. XS2558365362	3y USD Collared Floater 100% capital protected	United States SOFR Secured Overnight Financing Rate	USD	3,50% - 5,77%	09/03/2026	▲ 99,78%
14. XS2593365112	3Y Eur capped and floored	EURIBOR 3M	EUR	2.75% - 3.80%	12/05/2026	▲ 98,05%
15. XS2627482602	5Y Phoenix Plus Magnet with Put Leverage on Basket	NEL ASA, THYSSENKRUPP AG	EUR	0,834%	14/06/2028	▼ 50,93%
16. XS2691879725	3-Year Capped and Floored Floater Notes EUR	EURIBOR 3M	EUR	2,30%-4,00%	27/12/2026	▲ 98,14%
17. XS2781180539	5Y Phoenix Plus Magnet with Geared Put	Ferrari NV, Ford Motor Co/USD, RENAULT	EUR	1,042%	28/03/2029	▼ 87,68%
18. XS2813861239	5Y Phoenix Plus Magnet with Geared Put	Evolution Mining Ltd, Northern Star Resources Ltd, Pan American Silver Corp	USD	1,00%	15/05/2029	▼ 99,36%
19. XS2813861312	100% Capital guaranteed Twin Win	Solactive GDZ EUR AR 5% Indeks	USD	sudjelujući	14/05/2027	▼ 99,19%



## Pregled OTP fondova

### OTP Invest fondovi

Fond	Datum	Cijena na dan	Dnevna promjena	Prinos 1 mjesec	2024.	2023.	Rizičnost
OTP START	11.09.2024.	17,9515 €	0,01%	↑ 0,11 %	↑ 0,92 %	↑ 0,82%	Niska
OTP URAVNOTEŽENI	11.09.2024.	15,5827 €	0,15%	↑ 1,03 %	↑ 7,31 %	↑ 7,02%	Umjerena
OTP ABSOLUTE	11.09.2024.	101,4349 €	0,19%	↑ 1,47 %	↑ 5,45 %	↑ 2,22%	Umjerena
OTP INDEKSNI	11.09.2024.	10,4726 €	- 0,02%	↑ 0,70 %	↑ 19,04 %	↑ 31,15%	Visoka
OTP MERIDIAN 20	11.09.2024.	138,0743 €	- 0,24%	↓ - 0,04 %	↑ 10,05 %	↑ 16,29%	Visoka

### OTP Invest fondovi s rokom dospjeća

Fond	Datum	Cijena na dan	Dnevna promjena	Prinos 1 mjesec	2024.	2023.	Rizičnost
OTP MULTI EUR 2026	11.09.2024.	100,6899 €	0,03%	0,00 %	↑ 0,69 %	-	Niska
OTP MULTI EUR 2025 II	11.09.2024.	102,3170 €	0,03%	0,00 %	↑ 2,32 %	-	Niska
MULTI USD 2	11.09.2024.	105,2703 \$	- 0,04%	↑ 0,59 %	↑ 2,41 %	-	Niska
OTP MULTI EUR 2025	11.09.2024.	103,2938 €	0,02%	↑ 0,29 %	↑ 3,30 %	-	Niska

### Pregled fondova OTP Fund Management-a

Fond	Datum	Cijena
OTP Multi-Asset konzervativni fond fondova	10/09/2024	1,095127
OTP Multi-Asset uravnoteženi fond fondova	10/09/2024	1,177233
OTP Multi-Asset Dinamik fond fondova	10/09/2024	1,218691

## POJMOVNIK

---

**BoJ:** Središnja banka Japana

**Bovespa Index / IBOV:** Bovespa Index je index burze u Sao Paulu

**Brent:** Tip sirove nafte koji se koristi kao mjerilo za cijene drugih sirovih nafti. Najčešće se nalazi u dijelovima Sjevernog mora kraj obala U.K. i Norveške.

**CN:** Kina

**Temeljna inflacija:** Mjera inflacije koje isključuje određene stavke koje imaju volatilne promjene cijene. Temeljna inflacija eliminira proizvode koje mogu imati privremene cjenovne šokove jer takvi šokovi mogu odudarati od ukupnog trenda i davati krivu sliku mjere inflacije.

**CPI (Consumer Price Index):** Mjera promjena u razini cijena potrošačke košarice roba i usluga.

**CROBEX:** indeks koji se sastoji od 25 hrvatskih kompanija kojima se trguje na burzi u Zagrebu.

**DAX (Deutscher Aktienindex (German stock index):** blue chip indeks koji se sastoji od 30 velikih njemačkih kompanija kojima se trguje na burzi u Frankfurtu.

**Deflacija:** Generalno smanjenje cijena često uzrokovano smanjenjem količine novca ili kredita. Deflacija može biti uzrokovana smanjenjem potrošnje i investicija bilo na osobnoj ili državnoj razini.

**DJ Stoxx Europe 600:** Sa 600 komponenti, STOXX Europe 600 Index predstavlja velike srednje i male kompanije u 18 zemalja Europe.

**EPS (Zarada po dionici):** Dio profita kompanije koji je pridružen svakoj redovnoj dionici. Služi kao indikator profitabilnosti kompanije.

**ECB (Europska središnja banka):** Osnovana 1998 određuje monetarnu politiku u Eurozoni. Odgovorna je za EUR, a glavna zadaća joj je održavanje stabilnosti cijena u Eurozoni.

**Economic Surprise Index (Citi):** Citigroup Economic Surprises Index je objektivna i kvantitativna mjera ekonomskih vijesti. Definira se kao vagana standardna devijacija podataka koji su iznenadili ( stvarne brojke u odnosu na medijan Bloombergovih očekivanja)

**Eurostoxx 50:** Dionički indeks 50 velikih blue chip europskih kompanija unutar Eurozone.

**EZ:** Eurozona

**Fed (Federal Reserve):** Središnja banka SAD-a.

**GE:** Njemačka

**Hang Seng index (Hong-Kong Index):** Indeks 40 najvećih kompanija kojima se trguje na burzi u Hong Kongu.

**IEA (International Energy Agency):** Internacionalna agencija koja pruža savjete za 28 zemalja članica, Primarni cilj agencije je fokus na tri E: energiju, ekonomski razvoj i ekologiju

**IFO:** indikator koji mjeri poslovnu klimu u Njemačkoj preko Ifo Institute for Economic Research Munich. Široko je prihvaćen kao rani indikator stanja njemačkog gospodarstva.

**JP:** Japan

**MICEX (Moscow Interbank Currency Exchange):** MICEX Index je indeks 50 najlikvidnijih ruskih dionica kojima se trguje na burzi u Moskvi.

**MSCI World Index:** Indeks dizajniran kako bi pružio širu mjeru izvedbe tržišta u cijelom svijetu.

**OPEC (Organization of the Petroleum Exporting Countries):** Internacionalna organizacija sa ciljem koordinacije politike proizvodnje nafte svojih zemalja članica, kao i s ciljem stabilizacije cijene.

**P/E omjer (Price/Earning ratio):** Omjer cijene dionice i zarade po dionici.

**Philadelphia Federal Index:** koji je također poznat kao Business Outlook Survey, je indeks regionalne federalne banke koji mjeri promjene u rastu poslovanja. Kad je iznad 0 upućuje na rast a kad je ispod upućuje na kontrakciju.

**PMI composite:** Indeks složen od pet indeksa anketa New orders/nove narudžbe, Output/proizvodnja, Employment/ zaposlenost, Suppliers' delivery times (inverted)/vrijeme potrebno za dostavu od dobavljača i Stocks of purchases / kupnja zaliha.

**PMI (Purchasing Managers Index):** Ekonomski indikator proizvodnog sektora.

**Q1:** prvi kvartal

**QE (Quantitative Easing / Kvantitativno olakšavanje):** Nekonvencionalna monetarna politika u kojoj središnja banka kupuje vrijednosne papire na tržištu kako bi smanjila kamatne stope i povećala količinu i dostupnost novca.

**S&P 500 (SPX Index):** Indeks 500 kompanija koji je zamišljen kako bi oslikavao odnos rizika i zarade velikih američkih kompanija.

**SELIC rate:** Kamatna stopa brazilske središnje banke.

**SENSEX:** S&P BSE SENSEX (S&P Bombay Stock Exchange Sensitive Index), indeks 30 kompanija kojima se trguje na burzi u Bombayu.

**Topix stock index:** Indeks cijena na burzi u Tokiju.

**Volatilnost:** Volatilnost je mjera promjene cijene financijskog instrumenta u vremenu.

**ZEW:** indikator koji predstavlja sintetizirane stavove 350 ekonomista i analitičara o ekonomskoj budućnosti Njemačke za narednih 6 mjeseci. Istraživanje pokazuje ravnotežu između onih koji su optimistični i oni koji nisu.

**ZSE (Zagreb Stock Exchange):** Zagrebačka burza

#### POJAŠNJENJE RAZINE RIZIKA u donjoj tablici

Na primjer, razina rizika R1 odgovara defenzivnom profilu rizika. Ovi pokazatelji temelje se na rizičnoj vrijednosti (VaR) uz razinu pouzdanosti od 95% za razdoblje od godinu dana. Rizična vrijednost je mjera maksimalnog iznosa gubitka po nekom portfelju pod normalnim tržišnim uvjetima u zadanom razdoblju uz zadanu vjerojatnost. Ako jednogodišnja rizična vrijednost uz razinu pouzdanosti 95% iznosi x%, to znači da postoji vjerojatnost of 95% da taj portfelj neće izgubiti na vrijednosti više od x% u jednoj godini.

##### 0 Najniži rizik

Postoji 95% vjerojatnosti da vrijednost proizvoda neće deprecirati za godinu dana.

##### 1 Niski rizik

Postoji 95% vjerojatnosti da proizvod neće izgubiti više od 5% svoje vrijednosti za godinu dana.

##### 2 Srednji rizik

Postoji 95% vjerojatnosti da proizvod neće izgubiti više od 15% svoje vrijednosti za godinu dana.

##### 3 Visoki rizik

Postoji 95% vjerojatnosti da proizvod neće izgubiti više od 30% svoje vrijednosti za godinu dana.

##### 4 Najviši rizik

Postoji najmanje 5% vjerojatnosti da će proizvod izgubiti više od 30% svoje vrijednosti za jednu godinu.

## DISCLAIMER

---

Ovaj dokument se, uz moguće izmjene, daje isključivo u svrhu informiranja te ne predstavlja ugovor i trebao bi se tretirati kao sredstvo marketinške komunikacije koje iznosi općeniti pregled, prilike i strategije ulaganja. Informacije sadržane u ovom dokumentu daju se isključivo u svrhu informiranja. Izrazi napisani početnim velikim slovom odnose se na glosar priložen ovom dokumentu.

Ovaj dokument je pripremio sektor Privatnog bankarstva OTP banke, sektor u okviru OTP banke d.d. Zbog činjenice da je namijenjen samo u svrhu informiranja, ovaj dokument nije odobrila Hrvatska agencija za nadzor financijskih usluga (HANFA) kao nadzorno tijelo OTP banka d.d., niti ona ima nadzor nad njegovim sadržajem, te dokument nije potpuno usklađen s propisima i odredbama da bi se na bilo koji način mogao smatrati investicijskim savjetom. Namjera sadržaja ovog dokumenta nije investicijska usluga niti investicijsko savjetovanje i ovaj dokument ne predstavlja i ne bi se ni pod kojim okolnostima trebao u cijelosti ili djelomično smatrati ponudom, poticanjem, osobnom preporukom ili pozivom na nuđenje ili kupnju, upis ili prodaju financijskih proizvoda navedenih u ovom dokumentu, ili pozivom na ulaganje u klasu imovine navedenu u ovom dokumentu od strane sektora Privatnog bankarstva OTP banke ili OTP banka d.d. Informacije navedene u ovom dokumentu ne treba smatrati pravnim, poreznim ili računovodstvenim savjetovanjem. Moguće je da neki proizvodi opisani u ovom dokumentu nisu prikladni za sve ulagače ili mogu rezultirati potencijalnim gubitkom ukupnog uloženog iznosa, što uključuje i potencijalni neograničeni gubitak, te su prema tome rezervirani samo za određenu kategoriju ulagača, i/ili prilagođeni ulagačima koji su iskusni i upoznati s ovom vrstom proizvoda te razumiju ulaganje i povezane rizike. Nikakva odluka o ulaganju ne bi se trebala donijeti isključivo na temelju čitanja ovog dokumenta.

Sukladno tome, svakom potencijalnom ulagaču će prije donošenja odluke o ulaganju, sektor Privatnog bankarstva OTP banke postaviti određena pitanja kako bi odredio njegovu prikladnost za upis planiranog proizvoda i usklađenost ulaganja s njegovim profilom i ciljevima ulaganja. Ulagač bi također trebao konzultirati vlastite financijske, pravne i porezne savjetnike kako bi dobio sve financijske, pravne i porezne informacije koje mu omogućavaju procjenu karakteristika i rizika ciljanog proizvoda te njegov porezni tretman u svjetlu datih okolnosti. Čitatelja se upozorava da zadavanje burzovnih naloga zahtijeva temeljito poznavanje propisa i funkcioniranja tržišta. Čitatelj prije ulaganja mora biti svjestan naglih promjena koje mogu nastupiti na određenim tržištima i njihove špekulativne naravi odnosno manjka likvidnosti. Moguće je da određena imovina ili kategorije imovine navedene u dokumentu nisu prikladno ulaganje za čitatelja. U određenim slučajevima izvršeno ulaganje uključuje čak i nepredvidivo visoki rizik gubitka, koji bi mogao premašiti početno ulaganje. Prije upisa bilo kojeg proizvoda i prije svakog ulaganja, potencijalni ulagač mora potpuno razumjeti i prihvatiti povezanu ugovornu i informativnu dokumentaciju, uključujući dokumentaciju povezanu s relevantnim rizicima.

OTP banka d.d. se kao ni sektor Privatnog bankarstva OTP banke neće smatrati odgovornom za ikakve posljedice, uključujući i financijske posljedice, Vaših ulaganja u financijske proizvode i/ili Vaših naloga vezanih uz ulaganja u financijske proizvode koji se temelje isključivo na ovom dokumentu. Ovaj dokument ne namjerava se proslijediti nekoj osobi ili distribuirati u nekoj jurisdikciji gdje bi to bilo zabranjeno ili protuzakonito. Svaka osoba koja posjeduje ovaj dokument dužna je informirati se o svim važećim zakonima i propisima relevantnih jurisdikcija i poštivati ih. Ovaj dokument se ni na koji način ne namjerava distribuirati u Sjedinjene Američke Države ili unutar njih, a financijski proizvodi navedeni u ovom dokumentu ne smiju se distribuirati niti prodavati, bilo izravno ili neizravno, u Sjedinjenim Američkim Državama ili bilo kojoj osobi iz SAD-a. Svako ulaganje može imati porezne implikacije i važno je imati na umu da OTP banka d.d. kao niti sektor

Privatnog bankarstva OTP banke ne pružaju porezno niti pravno savjetovanje. Razina i osnova oporezivanja ovise o individualnim okolnostima i podložne su promjenama. Komunicirana informacija je relevantna samo u vrijeme kad je sastavljena. Cijena i vrijednost ulaganja i prihoda ostvarenih iz ulaganja može rasti, ali i padati. Kretanja inflacije, kamatnih stopa i deviznih tečajeva mogu negativno utjecati na vrijednost, cijenu i prihod od ulaganja u valuti različitoj od Vaše valute. Simulacije i primjeri sadržani u ovom dokumentu su indikativni i služe samo u svrhu ilustracije te se mogu razlikovati ovisno o kretanjima tržišta, a informacije i stavovi izraženi u ovom dokumentu položni su promjenama. OTP banka d.d. i sektor Privatnog bankarstva OTP banke odriču se svake odgovornosti za ažuriranje i revidiranje ovog dokumenta. Povijesni podaci i informacije sadržane u ovom dokumentu, uključujući i svako citirano mišljenje, dobiveni su iz vanjskih izvora ili se temelje na vanjskim izvorima koje OTP banka d.d. i sektor Privatnog bankarstva OTP Banke smatra pouzdanima, no nisu podvrgnuti nezavisnoj provjeri i ne jamči se njihova točnost niti cjelovitost. OTP banka d.d. kao ni sektor Privatnog bankarstva OTP banke neće biti odgovorni za točnost, relevantnost ili iscrpnost ovih informacija. Rezultati proteklih razdoblja nisu nužno indikativni za buduća razdoblja. Procjene budućih rezultata temelje se na pretpostavkama koje se možda neće ostvariti, te se ne bi trebale smatrati obećanjem ili jamstvom očekivanih rezultata transakcije/transakcija s navedenim investicijskim proizvodom/proizvodima, odnosno klasom/klasama imovine. OTP banka d.d. i sektor Privatnog bankarstva OTP banke ne prihvaćaju nikakvu odgovornost za informacije sadržane u ovom dokumentu i za točnost istih. OTP banka d.d. i sektor Privatnog bankarstva OTP banke ne prihvaćaju nikakvu odgovornost za radnje koje poduzmu primatelji isključivo temeljem ovog dokumenta i ne nastupaju kao da pružaju savjet, osobito vezano uz investicijske usluge. Mišljenja, sudovi i predviđanja izražena u ovom dokumentu (uključujući eventualne priloge ovom dokumentu) odražavaju osobne stavove autora i ne predstavljaju stavove OTP banke d.d. i sektora Privatnog bankarstva OTP banke, osim ako nije navedeno drugačije. Ovaj dokument je povjerljiv, namijenjen isključivo osobi kojoj je dan, te se ne može komunicirati niti priopćavati nikakvoj trećoj strani (uz izuzetak vanjskih savjetnika pod uvjetom da oni sami poštuju ovu obvezu čuvanja tajnosti) te se ne smije umnožavati niti u cijelosti niti djelomično bez prethodne pisane suglasnosti OTP banke d.d. i/ili sektora Privatnog bankarstva OTP banke.

Ovaj dokument u Hrvatskoj distribuira OTP banka Hrvatska d.d., Domovinskog rata 61 21000 Split, OIB: 52508873833.

### Sukob interesa

Okolnosti koje su dovele do stvaranja ovog dokumenta nisu rezultat nezavisnog istraživanja. Ovu obavijest su s najvećom pažnjom pripremili članovi OTP banke d.d. i sektora Privatnog bankarstva OTP banke. Djelatnik/djelatnici koji su izradili ovaj dokument mogu imati izravan ili neizravan interes u prodaji navedenih proizvoda. Moguće je da zastupnici ili zaposlenici OTP banke d.d. i sektora Privatnog bankarstva OTP banke izravno ili neizravno uključeni u izradu ovog dokumenta posjeduju, da su posjedovali ili će posjedovati neko od ulaganja navedenih u ovom dokumentu. Vezano uz postupanje sa sukobima interesa, OTP banka d.d. upućuje na odredbe Bančine Politike upravljanje sukobom interesa koje su dostupne na zahtjev.

### Razina rizika

Prikladnost ovih ulaganja ovisi o Vašem vlastitom ulagačkom profilu, financijskom znanju i iskustvu te investicijskim ciljevima. Ako ste zainteresirani za prikazane investicijske teme i rješenja, obratite se sektoru Privatnog bankarstva OTP banke bez oklijevanja. Kako bismo skrenuli pažnju klijenata na rizike povezane sa svakim investicijskim rješenjem, svaki je proizvod ovisno o svojoj specifičnoj razini rizika kategoriziran na ljestvici od najniže do najviše razine rizika kao što je prikazano u tabeli na prethodnoj stranici.