



# TJEDNI NEWSLETTER

Privatno bankarstvo OTP banke

Samo za članove PB CLUB+

Broj 567. 8. studenog 2024.

Strukturirani proizvodi s promatranjima u nadolazećem periodu

Kretanje cijena na svjetskim tržištima

Strukturirani proizvodi OTP banke

Pregled OTP fondova

str. 1

str. 5

str. 6

str. 8

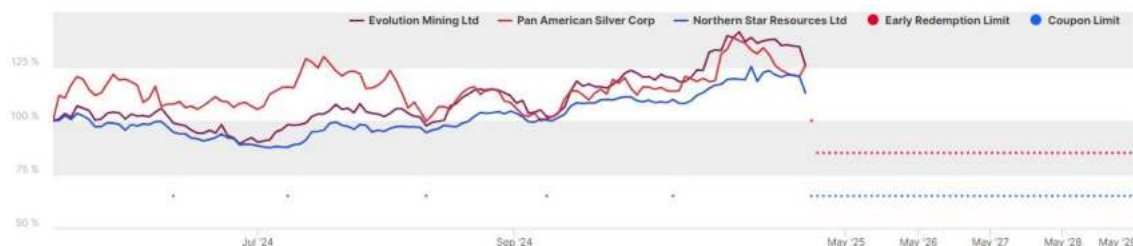
## Strukturirani proizvodi s promatranjima u nadolazećem periodu

Br.	ISIN	Ticker	Datum
1.	XS2813861239	5Y PH plus with Geared put on Basket Gold	08/11/2024
2.	XS2593365112	3y EUR Collared Floater 100% capital protected	08/11/2024
3.	XS2781180539	5Y Phoenix Plus Magnet with Geared Put	21/11/2024
4.	XS2627482602	5Y Phoenix Plus Magnet with Geared Put on Basket	21/11/2024

### 1. XS2813861239 5Y Phoenix Plus Magnet with Geared Put on Basket GOLD

**Izdan dana: 15.05.2024.**

**Ostvaren bonus:** Zarada dosadašnjim bonusima iznosi 5% uloženog, a ostvareno je 5 bonusa.



Naziv	Izvedba	Zadnja cijena	Strike	Bonus barijera	Zaštitna granica
Pan American Silver Corp	25.66%	23.41	18.63	12.11	12.11
Northern Star Resources Ltd	12.94%	16.50	14.61	9.50	9.50
Evolution Mining Ltd	25.79%	4.78	3.80	2.47	2.47

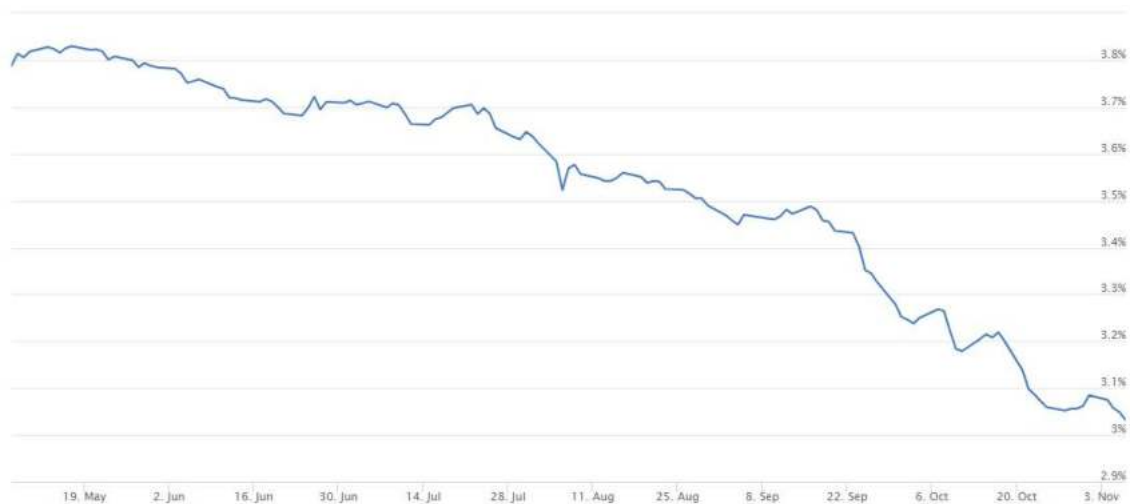
\*Izračun na dan 07.11.2024

## 2. XS2593365112 3y EUR Collared Floater 100% capital protected

**Izdan dana: 12.05.2023.**

**Ostvaren bonus:** Zarada dosadašnjim bonusima iznosi 5,51% uloženog, a ostvareno je 6 bonusa.

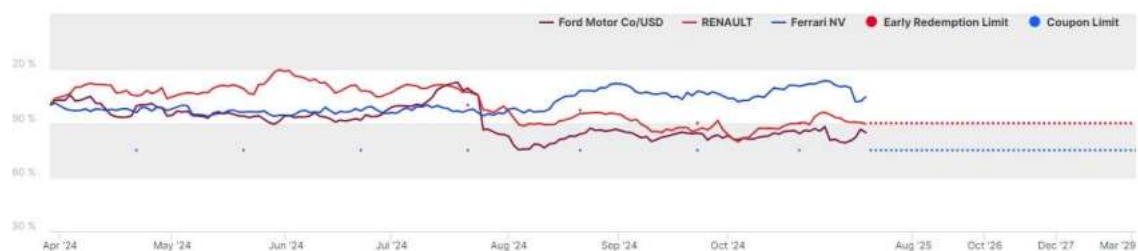
### 3 months Euribor rate



### 3. XS2781180539 5Y Phoenix Plus Magnet with Geared Put

**Izdan dana: 28.03.2024.**

**Ostvaren bonus:** Zarada dosadašnjim bonusima iznosi 7,29% uloženog, a ostvareno je 7 bonusa.



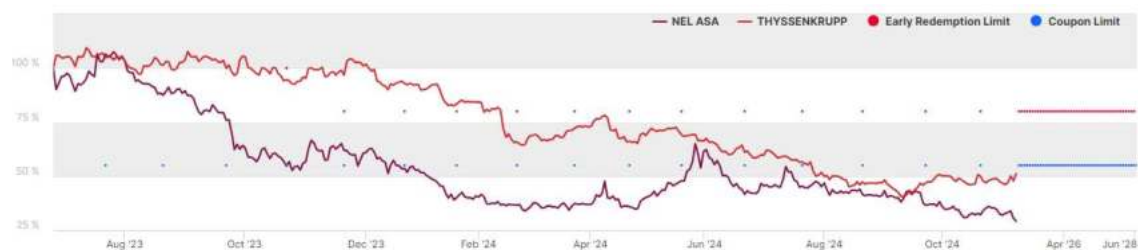
Naziv	Izvedba	Zadnja cijena	Strike	Bonus barijera	Zaštitna granica
Ford Motor Co/USD	-13.39%	11.19	12.92	9.69	9.04
RENAULT	-9.72%	40.74	45.13	33.85	31.59
Ferrari NV	2.15%	407.80	399.20	299.40	279.44

\*Izračun na dan 07.11.2024.

## 4. XS2627482602 5Y Phoenix Plus Magnet with Geared Put on Basket

**Izdan dana: 28.06.2023.**

**Ostvaren bonus:** Zarada dosadašnjim bonusima iznosi 4,17% uloženog, a ostvareno je 5 bonusa, dok je propušteno 11 bonusa, koji mogu biti isplaćeni prvom sljedećom prilikom zbog Memory svojstva proizvoda.



Naziv	Izvedba	Zadnja cijena	Strike	Bonus barijera	Zaštitna granica
THYSENKRUPP	-52.19%	3.27	6.84	3.76	3.76
NEL ASA	-69.52%	3.98	13.59	7.47	7.47

\*Izračun na dan 07.11.2024.

# Kretanje cijena na svjetskim tržištima

(cijene su na dan 08.11.2024.)

Ticker	Last Price	Curncy	%1D	%5D	%1M	%YTD	%3M	Chg 6M Pct	%1YR
<b>SVJETSKI INDEKSI</b>									
S&P 500 INDEX	5980,2	USD	0,118900001	4,384342	3,97905	25,37072	12,42003	15,27276	36,44241
NASDAQ 100 STOCK INDX	21103,16	USD	0,0075	5,328557	4,937591	25,40537	14,59121	16,67463	37,7933
DOW JONES INDUS. AVG	43882,44	USD	0,350100011	4,341958	4,27208	16,41978	11,23444	12,34545	28,62843
STXE 600 (EUR) Pr	506,14	EUR	-0,741299987	-0,931688	-2,032363	5,668182	1,968294	-1,867112	13,97753
DAX INDEX	19182,78	EUR	-0,928300023	-0,3793862	0,6055091	14,50771	8,492565	3,695129	25,95157
CROATIA ZAGREB CROBEX	3073,51	EUR	0,510500014	0,3464069	4,363667	21,29468	4,895086	9,794877	27,52783
Slovenian Blue Chip Idx	1635,11	EUR	0,105899997	0,6648941	2,298591	30,45292	2,354944	12,71645	39,5526
BUDAPEST STOCK EXCH INDX	76479,38	HUF	0,0009	3,524789	3,092814	26,14577	6,317283	10,98551	33,49257
FTSE 100 INDEX	8076,97	GBP	-0,783299983	-1,231602	-1,393912	4,437981	-0,8413815	-3,323057	9,115715
<b>EUROPSKI SEKTORI</b>									
ESTX Banks (EUR) Pr	143,22	EUR	-1,050199986	-3,295075	-0,3409683	21,01394	8,262157	-1,964539	29,96371
ESTX HealthCare (EUR) Pr	829,98	EUR	-0,290699989	0,007231672	-1,136368	9,333049	2,971347	6,223844	11,3783
ESTX InduGd&Ser (EUR) Pr	1294,76	EUR	-1,196499944	0,2407754	1,855768	13,85509	10,3379	0,115986	32,4766
ESTX Food&Bevrg (EUR) Pr	460,18	EUR	-0,225500003	-2,813094	-5,806979	-6,913988	-3,584826	-7,901375	-4,96861
ESTX Technology (EUR) Pr	992,92	EUR	-0,489100009	0,02719746	-6,293825	4,544303	-4,119428	-9,098239	15,81133
ESTX Per&HouGds (EUR) Pr	1274,89	EUR	-3,306799889	-2,109247	-8,094843	-14,63057	-4,904374	-19,85806	-10,1722
ESTX Insurance (EUR) Pr	414,19	EUR	-0,754800022	-1,138531	-0,7333727	18,38736	9,192764	4,020797	25,44749
ESTX Oil&Gas (EUR) Pr	343,55	EUR	-0,719600022	-0,5442471	-3,945092	-1,887713	-0,7339156	-9,05602	0,1399074
ESTX Chemicals (EUR) Pr	1452,63	EUR	-1,254899979	-2,528984	-5,141181	-6,222645	1,498059	-7,016803	4,146111
ESTX Utilities (EUR) Pr	382,25	EUR	0,417699993	-3,418566	-4,005528	-2,257847	2,364626	1,183229	7,259104
ESTX Retail (EUR) Pr	916,04	EUR	0,880999982	-1,15032	-1,705065	31,39783	19,36307	16,81948	49,01744
ESTX Telecomm (EUR) Pr	327,1	EUR	0,664699972	-0,4867697	1,846372	17,76353	9,875711	15,22068	18,74683
ESTX Constr&Mtr (EUR) Pr	631,32	EUR	-0,430599988	-0,3063528	0,05230147	3,838947	4,65313	-3,756329	17,7748
ESTX FinanSercv (EUR) Pr	621,66	EUR	-0,073899999	-0,9811741	-0,006440254	11,51851	11,52653	5,079358	23,84405
ESTX RealEstate (EUR) Pr	150,62	EUR	1,482300043	-1,038106	-4,935627	0,7963611	4,706283	0,8166006	20,90223
ESTX Auto&Parts (EUR) Pr	512,98	EUR	-2,106800079	-4,391095	-4,408921	-15,38195	-6,214233	-21,27983	-8,476514
ESTX BasicResou (EUR) Pr	184,05	EUR	-1,366600037	2,306841	-2,957925	-16,69307	2,130845	-14,30367	-10,65534
ESTX Media (EUR) Pr	372,92	EUR	0,185399994	1,447224	2,245497	13,81658	8,205664	-2,870237	24,8435
ESTX Trav&Leisr (EUR) Pr	245,34	EUR	0,842599988	4,0458	11,88945	9,77672	22,47404	3,593292	14,37762
<b>SIROVINE I PLEMENTITI METALI</b>									
Gold Spot \$/Oz	2691,75	XAU	-0,552699983	-1,6378	2,6653	30,4768	10,8827	16,5823	38,0223
Silver Spot \$/Oz	31,5849	XAG	-1,38259995	-2,7932	2,9793	32,7237	14,6602	15,5529	39,9955
Generic 1st 'CL' Future	71,01	USD	-1,865700006	2,129802849	-3,534049205	-0,94905792	-6,851292821	-10,15318395	-5,78786672
<b>DRŽAVNE OBVEZNICE</b>									
US Generic Govt 2 Yr	4,2184	USD	0,452399999	0,2592	6,5206	-0,7906	4,4156	-12,8233	-14,5114
US Generic Govt 5 Yr	4,1634	USD	-0,167799994	-1,4533	8,2499	8,2218	8,7731	-7,4615	-7,5765
US Generic Govt 10 Yr	4,2868	USD	-0,899299979	-2,2082	6,8521	10,5102	7,5006	-4,6042	-4,5787
GERMANY GOVT BND 3 YR OBL	2,101	EUR	-1,175899982	-2,188	2,839	-1,269	-3,447	-22,012	-23,766
GERMANY GOVT BND 5 YR OBL	2,216	EUR	-1,94690001	-1,729	5,373	13,758	2,593	-11,36	-13,741
GERMANY GOVT BND 10 YR DBR	2,379	EUR	-2,699399948	-1,123	6,019	17,49	4,85	-3,412	-9,133
CROATIAN BOND (CROATE 3.65 03/08/25)	100,221	EUR	0	0,000997808	-0,057240813	-0,385652533	0,079887598	0,12027936	0,390309428
<b>VALUTNI PAROVI</b>									
Euro Spot	1,0752	EUR	-0,490500003	-0,7661	-2,0856	-2,6089	-1,5386	0,0279	0,3922
EUR-JPY X-RATE	164,19	JPY	-0,641499996	0,9684	-0,8893	-5,1529	-2,077	1,8334	-1,5166
EUR-GBP X-RATE	0,83096	GBP	-0,115400001	0,9267	0,8461	4,3339	3,0714	3,5022	4,9127
EUR-HUF X-RATE	406,4	HUF	0,444900006	0,4946	-1,6931	-5,6503	-2,4905	-4,3411	-6,7873
EUR-CAD X-RATE	1,49449	CAD	-0,196999997	1,1456	0,2643	-2,2598	0,3346	-1,3102	-1,157

## Strukturirani proizvodi OTP banke (cijene su na dan 04.11.2024.)

ISIN	Naziv	Temeljni instrument	Valuta	Bonus	Dospijeće	Cijena
1. XS2065153921	5Y USD CAPPED AND FLOORED	USD LIBOR 3M	USD	1,0% p.a.	11/12/2024	▲ 99,27%
2. XS2278391714	5Y USD 95% ESG	Solactive Big Data Europe Low Volatility	USD	sudjelujući	06/04/2026	▼ 108,96%
3. XS2278331223	5Y USD 95% ESG	Solactive Big Data Europe Low Volatility	USD	sudjelujući	16/04/2026	▼ 106,08%
4. XS2378854496	AIRBAG	WO VIE,UMI,STM	EUR	*2,0% p.q.	17/12/2024	▲ 40,96%
5. XS2379094886	5Y EUR PH+ WO 75% IX72D50E SXPP SXDP 0,33% P.M-SG CIB	WO IX72D50E SXPP SXDP	EUR	0,34% p.m	04/02/2027	▼ 95,60%
6. XS2436350982	5,5 Y Partially Capital Protected Product on SOBDESGA	Solactive Big Data Europe Low Volatility	EUR	sudjelujući	22/09/2027	▼ 98,39%
7. XS2436328624	5Y EUR Twin Win on SOLWNT	Solactive New World Trend Index	EUR	sudjelujući	22/03/2027	▼ 97,06%
8. XS2436351014	5Y EUR Twin Win on SOSILVER	Solactive Silver Economy AR 5% Index	EUR	sudjelujući	22/03/2027	▼ 102,41%
9. XS2470201109	3-Year Capped and Floored Floater Notes - GSBE		EUR	0,37%		▲ 98,69%

ISIN	Naziv	Temeljni instrument	Valuta	Bonus	Dospijeće	Cijena
10. XS2476515940	Floored and Capped Floater Note 5Y AUD--SGCIB		AUD	4,0%		▼ 97,51%
11. XS2558221870	3Y EUR Collared Floater 100% capital protected		EUR	2,60% - 3,15%	09/02/2026	▼ 96,49%
12. XS2558337403	5Y Phoenix Plus Centaure with Geared Put	Glencore, Alcerol Mittal, ANGLO AMERICAN	EUR	0,667%	29/02/2028	▼ 82,16%
13. XS2558365362	3y USD Collared Floater 100% capital protected	United States SOFR Secured Overnight Financing Rate	USD	3,50% - 5,77%	09/03/2026	▲ 98,98%
14. XS2593365112	3Y Eur capped and floored	EURIBOR 3M	EUR	2.75% - 3.80%	12/05/2026	▼ 98,77%
15. XS2627482602	5Y Phoenix Plus Magnet with Put Leverage on Basket	NEL ASA, THYSSENKRUPP AG	EUR	0,834%	14/06/2028	▼ 46,65%
16. XS2691879725	3-Year Capped and Floored Floater Notes EUR	EURIBOR 3M	EUR	2,30%-4,00%	27/12/2026	▼ 97,67%
17. XS2781180539	5Y Phoenix Plus Magnet with Geared Put	Ferrari NV, Ford Motor Co/USD, RENAULT	EUR	1,042%	28/03/2029	▼ 84,83%
18. XS2813861239	5Y Phoenix Plus Magnet with Geared Put	Evolution Mining Ltd, Northern Star Resources Ltd, Pan American Silver Corp	USD	1,00%	15/05/2029	▼ 99,86%
19. XS2813861312	100% Capital guaranteed Twin Win	Solactive GDx EUR AR 5% Indeks	USD	sudjelujući	14/05/2027	▼ 100,46%
20. XS2881868801	3Y EUR Collared Floater 100% capital protected	EURIBOR 3M	EUR	2,50%-3,50%	24/09/2027	▲ 98,77%



## Pregled OTP fondova

### OTP Invest fondovi

Fond	Datum	Cijena na dan	Dnevna promjena	Prinos 1 mjesec	2024.	2023.	Rizičnost
OTP START	07.11.2024.	17,9597 €	0,01%	↑ 0,11 %	↑ 0,97 %	↑ 0,63%	Niska
OTP URAVNOTEŽENI	07.11.2024.	15,7577 €	- 0,03%	↑ 0,97 %	↑ 8,65 %	↑ 7,02%	Umjerena
OTP ABSOLUTE	07.11.2024.	102,2791 €	- 0,09%	↑ 0,08 %	↑ 6,33 %	↑ 2,22%	Umjerena
OTP INDEKSNI	07.11.2024.	10,8603 €	0,17%	↑ 4,06 %	↑ 23,45 %	↑ 31,15%	Visoka
OTP MERIDIAN 20	07.11.2024.	140,4584 €	0,50%	↑ 1,23 %	↑ 11,95 %	↑ 16,29%	Visoka

### OTP Invest fondovi s rokom dospjeća

Fond	Datum	Cijena na dan	Dnevna promjena	Prinos 1 mjesec	2024.	2023.	Rizičnost
OTP MULTI EUR 2026	07.11.2024.	101,2337 €	0,03%	0,00 %	↑ 1,23 %	-	Niska
OTP MULTI EUR 2025 II	07.11.2024.	101,2337 €	- 1,40%	0,00 %	↑ 0,76 %	↑ 0,47%	Niska
MULTI USD 2	07.11.2024.	105,4969 \$	0,04%	↑ 0,18 %	↑ 2,63 %	↑ 2,67%	Niska
OTP MULTI EUR 2025	07.11.2024.	103,7383 €	0,01%	↑ 0,19 %	↑ 2,10 %	↑ 1,61%	Niska

### Pregled fondova OTP Fund Management-a

Fond	Datum	Cijena
OTP Multi-Asset dinamični fond fondova	29/10/2024	1, 221188
OTP Multi-Asset konzervativni fond fondova	29/10/2024	1, 082903
OTP Multi-Asset uravnoteženi fond fondova	29/10/2024	1, 173485
OTP EUR Short Bond fond	08/11/2024	0, 01478935
OTP USD Short Bond fond	08/11/2024	0, 01569229

## POJMOVNIK

---

**BoJ:** Središnja banka Japana

**Bovespa Index / IBOV:** Bovespa Index je index burze u Sao Paulu

**Brent:** Tip sirove nafte koji se koristi kao mjerilo za cijene drugih sirovih nafti. Najčešće se nalazi u dijelovima Sjevernog mora kraj obala U.K. i Norveške.

**CN:** Kina

**Temeljna inflacija:** Mjera inflacije koje isključuje određene stavke koje imaju volatilne promjene cijene. Temeljna inflacija eliminira proizvode koje mogu imati privremene cjenovne šokove jer takvi šokovi mogu odudarati od ukupnog trenda i davati krivu sliku mjere inflacije.

**CPI (Consumer Price Index):** Mjera promjena u razini cijena potrošačke košarice roba i usluga.

**CROBEX:** indeks koji se sastoji od 25 hrvatskih kompanija kojima se trguje na burzi u Zagrebu.

**DAX (Deutscher Aktienindex (German stock index):** blue chip indeks koji se sastoji od 30 velikih njemačkih kompanija kojima se trguje na burzi u Frankfurtu.

**Deflacija:** Generalno smanjenje cijena često uzrokovano smanjenjem količine novca ili kredita. Deflacija može biti uzrokovana smanjenjem potrošnje i investicija bilo na osobnoj ili državnoj razini.

**DJ Stoxx Europe 600:** Sa 600 komponenti, STOXX Europe 600 Index predstavlja velike srednje i male kompanije u 18 zemalja Europe.

**EPS (Zarada po dionici):** Dio profita kompanije koji je pridružen svakoj redovnoj dionici. Služi kao indikator profitabilnosti kompanije.

**ECB (Europska središnja banka):** Osnovana 1998 određuje monetarnu politiku u Eurozoni. Odgovorna je za EUR, a glavna zadaća joj je održavanje stabilnosti cijena u Eurozoni.

**Economic Surprise Index (Citi):** Citigroup Economic Surprises Index je objektivna i kvantitativna mjera ekonomskih vijesti. Definira se kao vagana standardna devijacija podataka koji su iznenadili ( stvarne brojke u odnosu na medijan Bloombergovih očekivanja)

**Eurostoxx 50:** Dionički indeks 50 velikih blue chip europskih kompanija unutar Eurozone.

**EZ:** Eurozona

**Fed (Federal Reserve):** Središnja banka SAD-a.

**GE:** Njemačka

**Hang Seng index (Hong-Kong Index):** Indeks 40 najvećih kompanija kojima se trguje na burzi u Hong Kongu.

**IEA (International Energy Agency):** Internacionalna agencija koja pruža savjete za 28 zemalja članica, Primarni cilj agencije je fokus na tri E: energiju, ekonomski razvoj i ekologiju

**IFO:** indikator koji mjeri poslovnu klimu u Njemačkoj preko Ifo Institute for Economic Research Munich. Široko je prihvaćen kao rani indikator stanja njemačkog gospodarstva.

**JP:** Japan

**MICEX (Moscow Interbank Currency Exchange):** MICEX Index je indeks 50 najlikvidnijih ruskih dionica kojima se trguje na burzi u Moskvi.

**MSCI World Index:** Indeks dizajniran kako bi pružio širu mjeru izvedbe tržišta u cijelom svijetu.

**OPEC (Organization of the Petroleum Exporting Countries):** Internacionalna organizacija sa ciljem koordinacije politike proizvodnje nafte svojih zemalja članica, kao i s ciljem stabilizacije cijene.

**P/E omjer (Price/Earning ratio):** Omjer cijene dionice i zarade po dionici.

**Philadelphia Federal Index:** koji je također poznat kao Business Outlook Survey, je indeks regionalne federalne banke koji mjeri promjene u rastu poslovanja. Kad je iznad 0 upućuje na rast a kad je ispod upućuje na kontrakciju.

**PMI composite:** Indeks složen od pet indeksa anketa New orders/nove narudžbe, Output/proizvodnja, Employment/ zaposlenost, Suppliers' delivery times (inverted)/vrijeme potrebno za dostavu od dobavljača i Stocks of purchases / kupnja zaliha.

**PMI (Purchasing Managers Index):** Ekonomski indikator proizvodnog sektora.

**Q1:** prvi kvartal

**QE (Quantitative Easing / Kvantitativno olakšavanje):** Nekonvencionalna monetarna politika u kojoj središnja banka kupuje vrijednosne papire na tržištu kako bi smanjila kamatne stope i povećala količinu i dostupnost novca.

**S&P 500 (SPX Index):** Indeks 500 kompanija koji je zamišljen kako bi oslikavao odnos rizika i zarade velikih američkih kompanija.

**SELIC rate:** Kamatna stopa brazilske središnje banke.

**SENSEX:** S&P BSE SENSEX (S&P Bombay Stock Exchange Sensitive Index), indeks 30 kompanija kojima se trguje na burzi u Bombayu.

**Topix stock index:** Indeks cijena na burzi u Tokiju.

**Volatilnost:** Volatilnost je mjera promjene cijene financijskog instrumenta u vremenu.

**ZEW:** indikator koji predstavlja sintetizirane stavove 350 ekonomista i analitičara o ekonomskoj budućnosti Njemačke za narednih 6 mjeseci. Istraživanje pokazuje ravnotežu između onih koji su optimistični i oni koji nisu.

**ZSE (Zagreb Stock Exchange):** Zagrebačka burza

#### POJAŠNJENJE RAZINE RIZIKA u donjoj tablici

Na primjer, razina rizika R1 odgovara defenzivnom profilu rizika. Ovi pokazatelji temelje se na rizičnoj vrijednosti (VaR) uz razinu pouzdanosti od 95% za razdoblje od godinu dana. Rizična vrijednost je mjera maksimalnog iznosa gubitka po nekom portfelju pod normalnim tržišnim uvjetima u zadanom razdoblju uz zadanu vjerojatnost. Ako jednogodišnja rizična vrijednost uz razinu pouzdanosti 95% iznosi x%, to znači da postoji vjerojatnost of 95% da taj portfelj neće izgubiti na vrijednosti više od x% u jednoj godini.

##### 0 Najniži rizik

Postoji 95% vjerojatnosti da vrijednost proizvoda neće deprecirati za godinu dana.

##### 1 Niski rizik

Postoji 95% vjerojatnosti da proizvod neće izgubiti više od 5% svoje vrijednosti za godinu dana.

##### 2 Srednji rizik

Postoji 95% vjerojatnosti da proizvod neće izgubiti više od 15% svoje vrijednosti za godinu dana.

##### 3 Visoki rizik

Postoji 95% vjerojatnosti da proizvod neće izgubiti više od 30% svoje vrijednosti za godinu dana.

##### 4 Najviši rizik

Postoji najmanje 5% vjerojatnosti da će proizvod izgubiti više od 30% svoje vrijednosti za jednu godinu.

## DISCLAIMER

---

Ovaj dokument se, uz moguće izmjene, daje isključivo u svrhu informiranja te ne predstavlja ugovor i trebao bi se tretirati kao sredstvo marketinške komunikacije koje iznosi općeniti pregled, prilike i strategije ulaganja. Informacije sadržane u ovom dokumentu daju se isključivo u svrhu informiranja. Izrazi napisani početnim velikim slovom odnose se na glosar priložen ovom dokumentu.

Ovaj dokument je pripremio sektor Privatnog bankarstva OTP banke, sektor u okviru OTP banke d.d. Zbog činjenice da je namijenjen samo u svrhu informiranja, ovaj dokument nije odobrila Hrvatska agencija za nadzor financijskih usluga (HANFA) kao nadzorno tijelo OTP banka d.d., niti ona ima nadzor nad njegovim sadržajem, te dokument nije potpuno usklađen s propisima i odredbama da bi se na bilo koji način mogao smatrati investicijskim savjetom. Namjera sadržaja ovog dokumenta nije investicijska usluga niti investicijsko savjetovanje i ovaj dokument ne predstavlja i ne bi se ni pod kojim okolnostima trebao u cijelosti ili djelomično smatrati ponudom, poticanjem, osobnom preporukom ili pozivom na nuđenje ili kupnju, upis ili prodaju financijskih proizvoda navedenih u ovom dokumentu, ili pozivom na ulaganje u klasu imovine navedenu u ovom dokumentu od strane sektora Privatnog bankarstva OTP banke ili OTP banka d.d. Informacije navedene u ovom dokumentu ne treba smatrati pravnim, poreznim ili računovodstvenim savjetovanjem. Moguće je da neki proizvodi opisani u ovom dokumentu nisu prikladni za sve ulagače ili mogu rezultirati potencijalnim gubitkom ukupnog uloženog iznosa, što uključuje i potencijalni neograničeni gubitak, te su prema tome rezervirani samo za određenu kategoriju ulagača, i/ili prilagođeni ulagačima koji su iskusni i upoznati s ovom vrstom proizvoda te razumiju ulaganje i povezane rizike. Nikakva odluka o ulaganju ne bi se trebala donijeti isključivo na temelju čitanja ovog dokumenta.

Sukladno tome, svakom potencijalnom ulagaču će prije donošenja odluke o ulaganju, sektor Privatnog bankarstva OTP banke postaviti određena pitanja kako bi odredio njegovu prikladnost za upis planiranog proizvoda i usklađenost ulaganja s njegovim profilom i ciljevima ulaganja. Ulagač bi također trebao konzultirati vlastite financijske, pravne i porezne savjetnike kako bi dobio sve financijske, pravne i porezne informacije koje mu omogućavaju procjenu karakteristika i rizika ciljanog proizvoda te njegov porezni tretman u svjetlu datih okolnosti. Čitatelja se upozorava da zadavanje burzovnih naloga zahtijeva temeljito poznavanje propisa i funkcioniranja tržišta. Čitatelj prije ulaganja mora biti svjestan naglih promjena koje mogu nastupiti na određenim tržištima i njihove špekulativne naravi odnosno manjka likvidnosti. Moguće je da određena imovina ili kategorije imovine navedene u dokumentu nisu prikladno ulaganje za čitatelja. U određenim slučajevima izvršeno ulaganje uključuje čak i nepredvidivo visoki rizik gubitka, koji bi mogao premašiti početno ulaganje. Prije upisa bilo kojeg proizvoda i prije svakog ulaganja, potencijalni ulagač mora potpuno razumjeti i prihvatiti povezanu ugovornu i informativnu dokumentaciju, uključujući dokumentaciju povezanu s relevantnim rizicima.

OTP banka d.d. se kao ni sektor Privatnog bankarstva OTP banke neće smatrati odgovornom za ikakve posljedice, uključujući i financijske posljedice, Vaših ulaganja u financijske proizvode i/ili Vaših naloga vezanih uz ulaganja u financijske proizvode koji se temelje isključivo na ovom dokumentu. Ovaj dokument ne namjerava se proslijediti nekoj osobi ili distribuirati u nekoj jurisdikciji gdje bi to bilo zabranjeno ili protuzakonito. Svaka osoba koja posjeduje ovaj dokument dužna je informirati se o svim važećim zakonima i propisima relevantnih jurisdikcija i poštivati ih. Ovaj dokument se ni na koji način ne namjerava distribuirati u Sjedinjene Američke Države ili unutar njih, a financijski proizvodi navedeni u ovom dokumentu ne smiju se distribuirati niti prodavati, bilo izravno ili neizravno, u Sjedinjenim Američkim Državama ili bilo kojoj osobi iz SAD-a. Svako ulaganje može imati porezne implikacije i važno je imati na umu da OTP banka d.d. kao niti sektor

Privatnog bankarstva OTP banke ne pružaju porezno niti pravno savjetovanje. Razina i osnova oporezivanja ovise o individualnim okolnostima i podložne su promjenama. Komunicirana informacija je relevantna samo u vrijeme kad je sastavljena. Cijena i vrijednost ulaganja i prihoda ostvarenih iz ulaganja može rasti, ali i padati. Kretanja inflacije, kamatnih stopa i deviznih tečajeva mogu negativno utjecati na vrijednost, cijenu i prihod od ulaganja u valuti različitoj od Vaše valute. Simulacije i primjeri sadržani u ovom dokumentu su indikativni i služe samo u svrhu ilustracije te se mogu razlikovati ovisno o kretanjima tržišta, a informacije i stavovi izraženi u ovom dokumentu položni su promjenama. OTP banka d.d. i sektor Privatnog bankarstva OTP banke odriču se svake odgovornosti za ažuriranje i revidiranje ovog dokumenta. Povijesni podaci i informacije sadržane u ovom dokumentu, uključujući i svako citirano mišljenje, dobiveni su iz vanjskih izvora ili se temelje na vanjskim izvorima koje OTP banka d.d. i sektor Privatnog bankarstva OTP Banke smatra pouzdanima, no nisu podvrgnuti nezavisnoj provjeri i ne jamči se njihova točnost niti cjelovitost. OTP banka d.d. kao ni sektor Privatnog bankarstva OTP banke neće biti odgovorni za točnost, relevantnost ili iscrpnost ovih informacija. Rezultati proteklih razdoblja nisu nužno indikativni za buduća razdoblja. Procjene budućih rezultata temelje se na pretpostavkama koje se možda neće ostvariti, te se ne bi trebale smatrati obećanjem ili jamstvom očekivanih rezultata transakcije/transakcija s navedenim investicijskim proizvodom/proizvodima, odnosno klasom/klasama imovine. OTP banka d.d. i sektor Privatnog bankarstva OTP banke ne prihvaćaju nikakvu odgovornost za informacije sadržane u ovom dokumentu i za točnost istih. OTP banka d.d. i sektor Privatnog bankarstva OTP banke ne prihvaćaju nikakvu odgovornost za radnje koje poduzmu primatelji isključivo temeljem ovog dokumenta i ne nastupaju kao da pružaju savjet, osobito vezano uz investicijske usluge. Mišljenja, sudovi i predviđanja izražena u ovom dokumentu (uključujući eventualne priloge ovom dokumentu) odražavaju osobne stavove autora i ne predstavljaju stavove OTP banke d.d. i sektora Privatnog bankarstva OTP banke, osim ako nije navedeno drugačije. Ovaj dokument je povjerljiv, namijenjen isključivo osobi kojoj je dan, te se ne može komunicirati niti priopćavati nikakvoj trećoj strani (uz izuzetak vanjskih savjetnika pod uvjetom da oni sami poštuju ovu obvezu čuvanja tajnosti) te se ne smije umnožavati niti u cijelosti niti djelomično bez prethodne pisane suglasnosti OTP banke d.d. i/ili sektora Privatnog bankarstva OTP banke.

Ovaj dokument u Hrvatskoj distribuira OTP banka Hrvatska d.d., Domovinskog rata 61 21000 Split, OIB: 52508873833.

### Sukob interesa

Okolnosti koje su dovele do stvaranja ovog dokumenta nisu rezultat nezavisnog istraživanja. Ovu obavijest su s najvećom pažnjom pripremili članovi OTP banke d.d. i sektora Privatnog bankarstva OTP banke. Djelatnik/djelatnici koji su izradili ovaj dokument mogu imati izravan ili neizravan interes u prodaji navedenih proizvoda. Moguće je da zastupnici ili zaposlenici OTP banke d.d. i sektora Privatnog bankarstva OTP banke izravno ili neizravno uključeni u izradu ovog dokumenta posjeduju, da su posjedovali ili će posjedovati neko od ulaganja navedenih u ovom dokumentu. Vezano uz postupanje sa sukobima interesa, OTP banka d.d. upućuje na odredbe Bančine Politike upravljanje sukobom interesa koje su dostupne na zahtjev.

### Razina rizika

Prikladnost ovih ulaganja ovisi o Vašem vlastitom ulagačkom profilu, financijskom znanju i iskustvu te investicijskim ciljevima. Ako ste zainteresirani za prikazane investicijske teme i rješenja, obratite se sektoru Privatnog bankarstva OTP banke bez oklijevanja. Kako bismo skrenuli pažnju klijenata na rizike povezane sa svakim investicijskim rješenjem, svaki je proizvod ovisno o svojoj specifičnoj razini rizika kategoriziran na ljestvici od najniže do najviše razine rizika kao što je prikazano u tabeli na prethodnoj stranici.