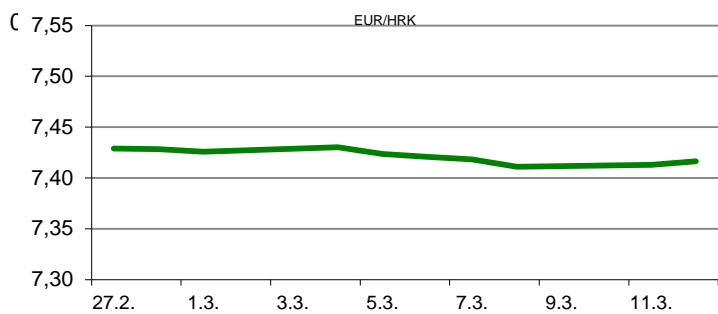


Ova publikacija izdana od OTP banke d.d. informativnog je karaktera, te ne može služiti kao financijski savjet ili preporuka za kupnju bilo koje imovine ili prava. Informacije, mišljenja, prognoze i projekcije dostupne u ovoj publikaciji podložne su promjenama podataka koje objavljuju korišteni izvori, bez obveze OTP banke d.d. da o takvoj promjeni obavijesti primatelja. OTP banka d.d. ne prihvaća odgovornost za štetu nastalu korištenjem sadržaja ove publikacije, te je istu zabranjeno distribuirati i umnožavati u cijelosti ili djelomično bez prethodne suglasnosti izdavatelja.

# DNEVNO FINANCIJSKO IZVJEŠĆE

## ZBIVANJA NA DOMAĆEM TRŽIŠTU

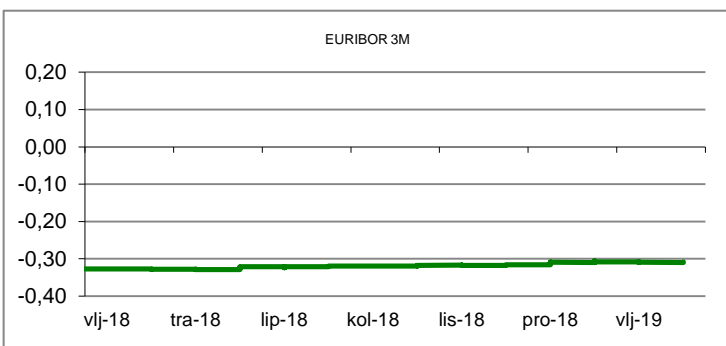
Na domaćem deviznom tržištu nakon mirne jutarnje trgovine koncem dana pojavila se blago izraženija potražnja za eurima, koja u konačnici ipak nije imala utjecaj na kretanje tečaja. Glavnina trgovanja valutnim parom EUR/HRK odvijala se u sličnom rasponu kao i jučer tj. 7,4080/4220. Prekonoćni kunski kamatnjak ZIBOR (o/n) pao je za jedan bazni bod na 0,29%.



MEĐUVALUTNI ODNOSI		12.03.2019 15:53	
EUR/USD	1,1269	USD/CHF	1,0076
GBP/USD	1,3131	EUR/CHF	1,1354

KAMATNJACI				
	Zibor	Euribor	Libor(USD)	Libor(CHF)
PREKONOĆNI	0,2900			
1MJ	0,4100	-0,3680	2,4915	-0,7838
3MJ	0,4800	-0,3080	2,5966	-0,7072
6MJ	0,4900	-0,2320	2,6790	-0,6496
12MJ	0,5200	-0,1080	2,8636	-0,5096

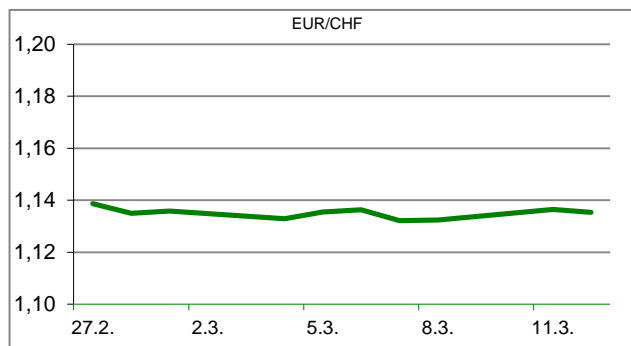
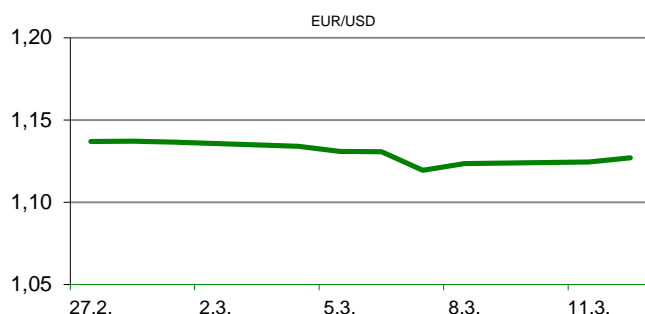
KAMATNI SWAP			
Ročnost	EUR (6M)	USD (3M)	CHF (6M)
1Y	-0,2227	2,6285	-0,6480
2Y	-0,1711	2,5598	-0,5868
3Y	-0,0947	2,4990	-0,4800
5Y	0,0904	2,4775	-0,2975
10Y	0,5790	2,6238	0,1420

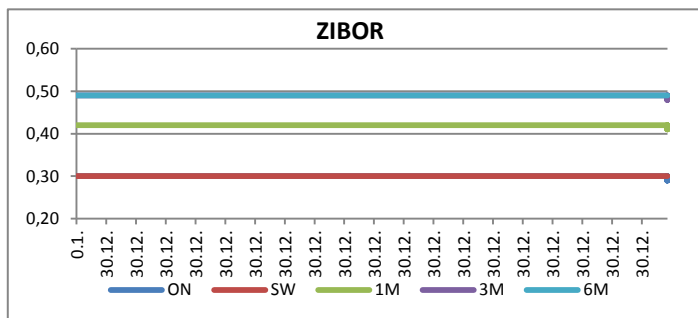


TRŽIŠNI TEČAJEVI	12.03.2019 15:53	
	Kupovni	Prodajni
EUR/HRK	7,4080	7,4220
USD/HRK	6,5738	6,5862
CHF/HRK	6,5245	6,5371
JPY/HRK	0,0591	0,0592

## MEĐUNARODNO TRŽIŠTE

Britanska premijerka Theresa May dobila je u ponedjeljak pravno obvezujuća jamstva za Brexit od EU, uoči ključnog glasanja u britanskom parlamentu. Premijerka je rekla da će detaljno govoriti o dogovoru s EU-om u utorak u parlamentu koji treba prihvatiti ili odbaciti sporazum. Gospodarstvo Velike Britanije u siječnju na mjesečnoj razini raslo je po stopi od 0,5%, što je na najveći mjesečni rast od prosinca 2016. godine i iznad prognoza koje su bile rast od 0,2%. Na godišnjoj razini rast je iznosio 1,4% (prognota +1,2%) objavio je nacionalni statistički ured. Trgovinski deficit Velike Britanije u siječnju povećao se na 13,08 milijardi gbp s 12,69 milijardi koliko je iznosio prema revidiranim podacima u prethodnom mjesecu, što je najveći mjesečni deficit od lipnja 2017. godine i iznad očekivanja ekonomista koja su bila deficit od 12,2 milijardi gbp. Maloprodajne cijene u Americi (CPI) u veljači porasle su 0,2% u odnosu na prethodni mjesec (prognoza 0,2%), dok su u odnosu na isti mjesec prethodne godine zabilježile rast od 1,5% (prognoza 1,6%). EURUSD - valutnim parom danas se trgovalo u rasponu 1,1242/1,1289.




**REZULTATI AUKCIJE TREZORSKIH ZAPISA MIN. FIN.**

Broj dana	Volumen (u mil.)	K. s.	Cijena
u mil. kuna			
91	0,0	0,00%	0,000
182	0,0	0,00%	0,000
364	962,0	0,09%	99,915
u mil. eura			
91	0,0	0,00%	0,000
364	0,0	0,00%	0,000

Rezultati aukcije na dan: 5.3.2019.

DOMAĆE OBVEZNICE RH	VALUTA	DOSPIJEĆE	BID	ASK	BID Yld %	ASK Yld%	Yld Δ 1mjes.
HRRHMFO203A8	HRK	05.03.2020.	106,36	106,63	0,22	-0,04	1,52
HRRHMFO217A8	HRK	08.07.2021.	105,56	106,04	0,34	0,14	-13,08
HRRHMFO222A8	HRK	07.02.2022.	104,67	105,36	0,62	0,39	-11,32
HRRHMFO23BA4	HRK	27.11.2023.	103,66	104,45	0,95	0,78	-15,70
HRRHMFO257A4	HRK	09.07.2025.	118,56	119,42	1,42	1,29	-11,83
HRRHMFO26CA5	HRK	14.12.2026.	118,51	119,39	1,69	1,58	-8,94
HRRHMFO282A2	HRK	07.02.2028.	107,43	108,36	1,96	1,85	-8,66
HRRHMFO297A0	HRK	09.07.2029.	101,60	102,52	2,20	2,10	-16,95
HRRHMFO327A5	HRK	07.07.2032.	102,32	103,58	3,04	2,92	-0,88
HRRHMFO19BA2	EUR	29.11.2019.	103,57	103,86	0,34	-0,06	-2,39
HRRHMFO203E0	EUR	05.03.2020.	105,98	106,36	0,36	-0,01	-3,75
HRRHMFO222E0	EUR	05.02.2022.	99,557	100,061	0,65	0,48	-3,37
HRRHMFO227E9	EUR	22.07.2022.	119,488	120,28	0,63	0,41	-6,22
HRRHMFO247E7	EUR	10.07.2024.	122,636	123,55	1,33	1,18	-4,43

EUROOBVEZNICE RH	VALUTA	DOSPIJEĆE	BID	ASK	BID Yld %	ASK Yld%	Yld Δ 1mjes.
XS1028953989	EUR	30.05.2022.	110,685	111,085	0,51	0,39	-13,13
XS1117298916	EUR	11.03.2025.	110,325	110,840	1,20	1,12	-10,67
XS1428088626	EUR	20.03.2027.	109,935	110,45	1,67	1,60	-23,10
XS1713462668	EUR	15.06.2028.	107,14	107,725	1,85	1,79	-31,41
XS1713475306	EUR	27.01.2030.	106,055	106,555	2,12	2,07	-23,49
XS0464257152	USD	05.11.2019.	102,125	102,395	3,37	2,95	-2,29
XS0525827845	USD	14.07.2020.	104,106	104,461	3,44	3,18	-3,93
XS0607904264	USD	24.03.2021.	105,325	105,665	3,63	3,46	4,08
XS0908769887	USD	04.04.2023.	106,872	107,31	3,66	3,55	5,07
XS0997000251	USD	26.01.2024.	110,369	110,796	3,65	3,56	0,00

GERMANY	VALUTA	DOSPIJEĆE	BID	ASK	BID Yld %	ASK Yld%	Yld Δ 1mjes.
1Y BUND	EUR	13.03.2020.	100,55	100,60	-0,552	-0,593	-1,55
3Y BUND	EUR	08.04.2022.	101,63	101,65	-0,524	-0,531	-0,15
5Y BUND	EUR	05.04.2024.	101,83	101,85	-0,357	-0,361	-1,61
10Y BUND	EUR	15.02.2029.	101,84	101,86	0,065	0,062	-6,71

USA	VALUTA	DOSPIJEĆE	BID	ASK	BID Yld %	ASK Yld%	Yld Δ 1mjes.
1Y UST	USD	27.02.2020.	2,45	2,44	2,527	2,516	-1,55
3Y UST	USD	15.03.2022.	99,84	99,84	2,432	2,429	-0,15
5Y UST	USD	29.02.2024.	99,73	99,74	2,432	2,430	-1,61
10Y UST	USD	15.02.2029.	99,95	99,97	2,632	2,630	-6,71

# BURZOVNI PREGLED

Vrijednost Crobexa: 1.766,20 | Postotna promjena: 0,15% | Redovni dionički promet: 5.102.020,00

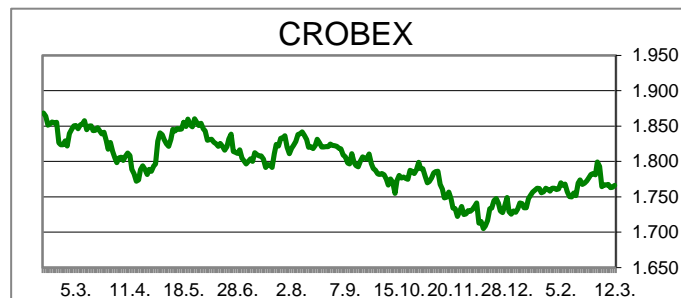
CROBEXprime 979,34 | CROBEXprime % 0,08% | CROBEX10 1.031,75 | CROBEX10 % 0,29%

## KOMENTAR ZBIVANJA

Današnje trgovanje na domaćem tržištu kapitala zaključeno je rastom dioničkih indeksa. Uz skromnu trgovinsku aktivnost Crobex je ojačao 0,15%, dok je Crobex10 na vrijednosti dobio 0,29%. Ostvaren je redovni dionički promet od 5,1 milijuna kuna, a listu najtrgovanijih predvodio je Ht s prometom od 1,06 mil.kuna. Druga najtrgovanija bila je Podravka s trženih 900 tis.kuna bez postotne promjene cijene. Dionica Končara bila je treća najtrgovanija s prometom od 790 tis.kuna uz rast cijene 1,6%. Na europskim burzama prevladavalo je pozitivno raspoloženje. Pozitivan sentiment bio je posljedica objave dogovorenih promjena u sporazumu o izlasku V.Britanije iz EU. Također, rast cijene nafte pozitivno je djelovao na izvedbu dioničkih indeksa. U Americi su objavljeni podaci o stopi inflacije te rastu tjednih realnih nadnica bili slabiji od očekivanja analitičara. Slabiji rast inflacije potakao je špekulacije ulagača da FED neće tako brzo posegnuti za dizanjem kamatnih stopa što je dovelo do rasta dioničkih indeksa.

## OBAVIJESTI SA ZSE

ADRS GRUPA d. d. - prijava transakcija rukovoditelja  
 Granolio d.d. - Očitovanje na upit ZSE radi promjene cijene  
 TISAK d.d. - Okvirni prikaz poslovnih rezultata za I-2019  
 JADRAN d.d. - prijava transakcija rukovoditelja  
 ULJANIK PLOVIDBA d. d. - Očitovanje na upit ZSE radi promjene cijene



### TOP 5 DOBITNICI

Dionica	Cijena	Promjena	Promet
ZPKL	50,00	56,3%	85.000,00
ULJN	4,00	33,3%	18.281,00
SNBA	50,50	32,9%	10.100,00
HMAM	254,00	15,5%	46.228,00
ULPL	51,60	13,2%	11.668,00

### TOP 5 GUBITNICI

Dionica	Cijena	Promjena	Promet
ZVCV	29,80	-13,4%	507,00
GRNL	13,00	-13,3%	6.219,00
VART	15,70	-10,8%	49.241,00
DLKV	7,08	-6,8%	45.368,00
DDJH	11,00	-4,8%	21.316,00

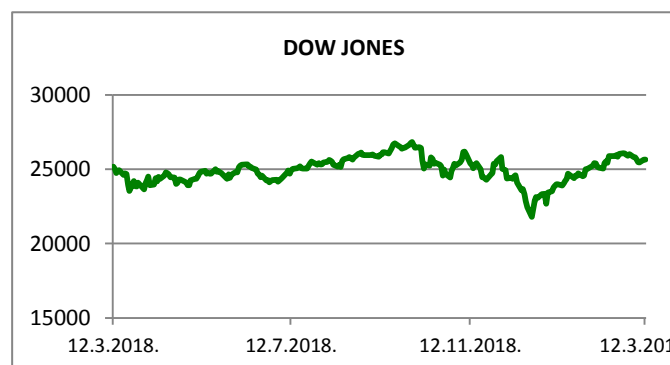
### TOP 5 PO PROMETU

Dionica	Cijena	Promjena	Promet
HT	158,00	0,0%	1.066.149,00
PODR	368,00	0,0%	899.508,00
KOEI	630,00	1,6%	789.850,00
ATGR	1.120,00	0,0%	560.000,00
RIVP	33,30	0,0%	384.059,00












REGIONALNI BURZOVNI INDEKSI				
INDEKS	ZEMLJA	IZNOS	DNEVNI Δ %	2019 Δ %
SBITOP		870,21	-0,35	8,09
MBI 10		3672,26	-0,05	5,86
MONEX		10549,63	-0,47	-2,68
SASX 10		763,06	0,50	21,69
BIRS		703,08	0,52	24,33
BELEX 15		698,28	0,41	-8,32
SOFIX		578,23	-0,94	-2,73
BETI		7891,76	-0,55	6,88
WIG 20		2304,67	0,19	1,23
PX		1062,70	0,28	7,72
BUX		40783,87	-0,09	4,20
ATX		2964,69	0,58	7,97

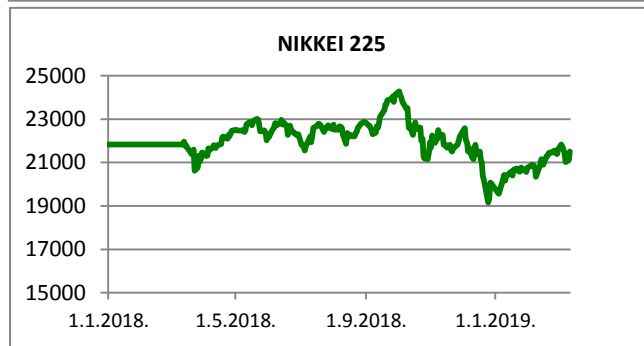
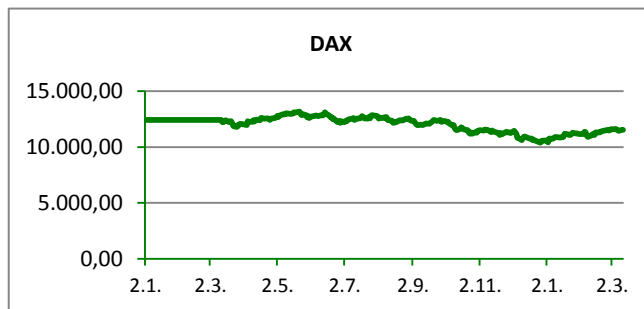
	CIJENA	DNEVNI Δ %	2019 Δ %
<b>OTP BANK</b>	12070,00	-0,25	6,91

Fond	Cijena	DNEVNI Δ %
OTP meridijan 20	97,05 €	0,06%
OTP indeksni	42,38 kn	0,17%
OTP uravnoteženi	13,28 €	0,19%
OTP e-start	101,78 €	0,00%
OTP start	133,14 kn	0,00%



**SVJETSKI BURZOVNI INDEKSI**

INDEKS	ZEMLJA	IZNOS	DNEVNI Δ %	2019 Δ %
Dow Jones Ind.		25655,21	0,02	9,98
S&P 500		2795,37	0,43	11,51
NASDAQ		7595,69	0,50	14,47
NIKKEI 225		21503,69	1,79	7,44
DAX		11536,18	-0,06	9,25
CAC 40		5272,88	0,13	11,46
FTSE 100		7145,58	0,21	6,20
KOSPI 11		2157,18	0,89	5,69
HANG SANG		28920,87	1,46	11,90
AS51		6174,82	-0,09	9,36
FTSE MIB		20637,54	0,00	12,63


**TIM PRODAJE PROIZVODA RIZNICE**

<b>Edo Jurić</b> 072 201 746 edo.juric@otpbanka.hr	<b>Mirjana Dukić</b> 072 201 749 mirjana.dukic@otpbanka.hr	<b>Boris Bakalić</b> 072 204 620 boris.bakalic@otpbanka.hr	<b>Tomislav Vorkapić</b> 072 204 626 tomislav.vorkapic@otpbanka.hr
--	--	--	--

**Emil Slany**  
072 206 480  
emil.slany@otpbanka.hr

**TIM BROKERSKOG POSLOVANJA**

<b>Mišo Kalajžić</b> 072 204 622 miso.kalajzic@otpbanka.hr	<b>Jozo Leko</b> 072 204 655 jozo.leko@otpbanka.hr
--	--