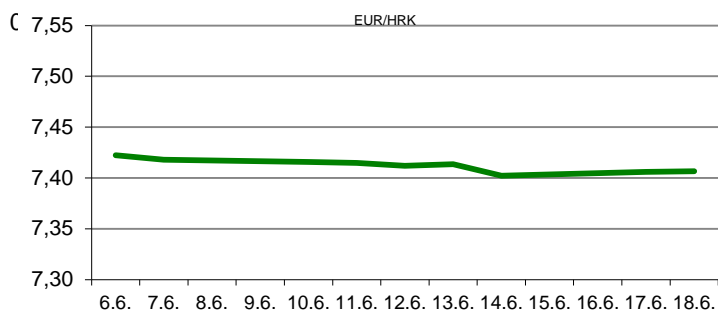


Ova publikacija izdana od OTP banke d.d. informativnog je karaktera, te ne može služiti kao financijski savjet ili preporuka za kupnju bilo koje imovine ili prava. Informacije, mišljenja, prognoze i projekcije dostupne u ovoj publikaciji podložne su promjenama podataka koje objavljuju korišteni izvori, bez obveze OTP banke d.d. da o takvoj promjeni obavijesti primatelja. OTP banka d.d. ne prihvaća odgovornost za štetu nastalu korištenjem sadržaja ove publikacije, te je istu zabranjeno distribuirati i umnožavati u cijelosti ili djelomično bez prethodne suglasnosti izdavatelja.

DNEVNO FINANCIJSKO IZVJEŠĆE

ZBIVANJA NA DOMAĆEM TRŽIŠTU

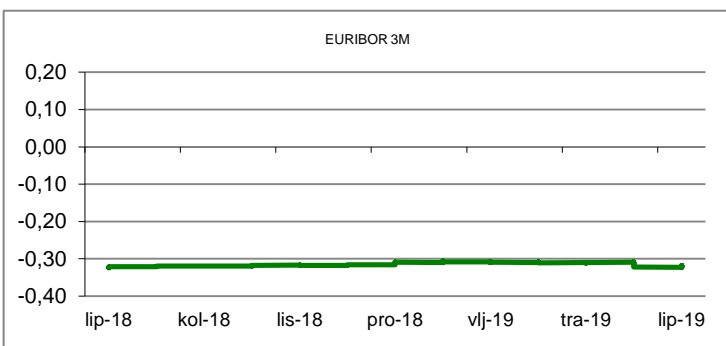
Prva polovica današnjeg trgovanja na domaćem deviznom tržištu protekla je mirnom tonu, dok se u drugoj polovici probudila korporativna potražnja za eurima, izazvavši blagi porast tečaj EUR/HRK u usporedbi s prethodnim danom. Dnevni raspon je iznosio 7,3910/7,4020. Prekonoćni kunkski kamatnjak (ZIBOR o/n) drži razinu od 0,30%. Ministar financija Zdravko Marić najavio je slanje pisma namjere za ulazak u Devizni tečajni mehanizam dva (ERM-2), odnosno za uvođenje eura kao službene valute u RH. Dodao je da je za sada o rokovima prerano govoriti.



MEĐUVALUTNI ODNOSI		03.07.2019 15:57	
EUR/USD	1,1292	USD/CHF	0,9849
GBP/USD	1,2582	EUR/CHF	1,1122

KAMATNJACI				
	Zibor	Euribor	Libor(USD)	Libor(CHF)
PREKONOĆNI	0,3000			
1MJ	0,4000	-0,3860	2,3878	-0,8114
3MJ	0,4700	-0,3510	2,3319	-0,7350
6MJ	0,4800	-0,3270	2,2185	-0,6950
12MJ	0,5200	-0,2330	2,2019	-0,5868

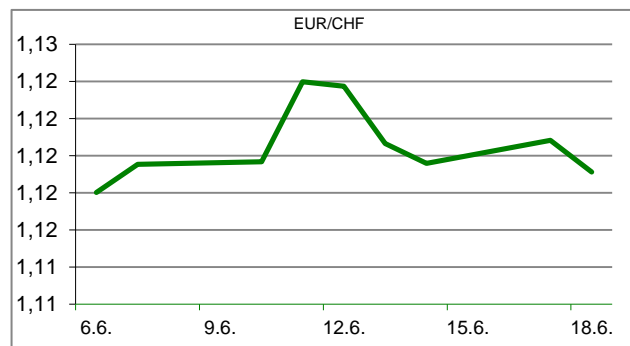
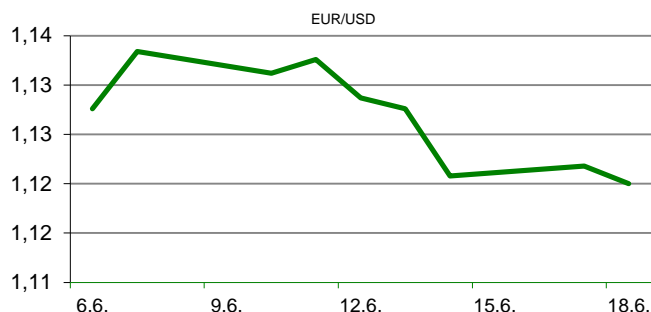
KAMATNI SWAP			
Ročnost	EUR (6M)	USD (3M)	CHF (6M)
1Y	-0,3885	1,9922	-0,7750
2Y	-0,4099	1,7793	-0,7991
3Y	-0,3840	1,7108	-0,7550
5Y	-0,2730	1,7069	-0,6475
10Y	0,1168	1,8948	-0,2720

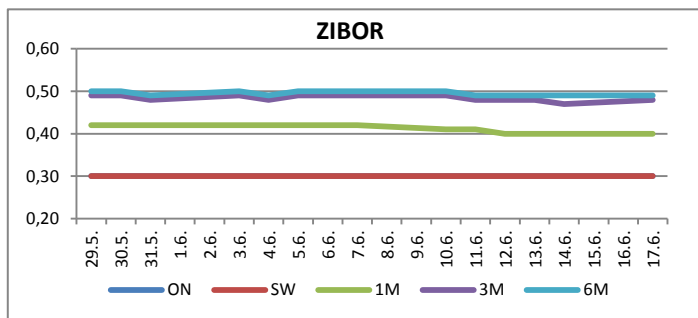


TRŽIŠNI TEČAJEVI	03.07.2019 15:57	
	Kupovni	Prodajni
EUR/HRK	7,3910	7,4020
USD/HRK	6,5448	6,5551
CHF/HRK	6,6453	6,6556
JPY/HRK	0,0607	0,0608

MEĐUNARODNO TRŽIŠTE

Američki poslodavci u privatnom sektoru u lipnju su kreirali 102.000 novih radnih mjesta, što je za 38.000 manje od prognoza ekonomista, pokazalo je izvješće ADP agencije za zapošljavanje u suradnji s Moody's Analytics. Za mjesec svibanj navedeni podaci su revidirani naviše, s prvotnih 27.000 na 41.000 novih radnih mjesta, što i dalje predstavlja nalošiju mjesečnu izvedbu od od ožujka 2010. g.. Ulagачi ADP-ov izvještaj koriste kao dobar uvod/smjernicu pred petak i objavu ključnih podataka sa američkog tržišta rada. Američka vanjskotrgovinska bilanca u svibnju je zabilježila najveći deficit u ovoj godini (55,5 mrd dolara) jer je uvoz rastao bržim tempom od izvoza (uvoz +4,0; izvoz +2,8%). Broj novih zahtjeva za naknadu za nezaposlene amerikance (Initial US Jobless Claims) u proteklom tjednu pao je za 8.000 na 221.000 novih zahtjeva (prognoza 223.000), objavilo je američko ministarstvo rada. EURUSD - današnje trgovanje valutnim parom obilježili su deprecijacijski pritisci na jedinstvenu europsku valutu, pa je tečaj na trenutak dosegao najnižu razinu u posljednja dva tjedna*. Očito je da najnovije trumpove prijetnje o proširenju popisa proizvoda iz EU na koje bi se uvele carine pretežak teret za euro. Dnevni raspon je iznosio 1,1267*/1,1299.




REZULTATI AUKCIJE TREZORSKIH ZAPISA MIN. FIN.

Broj dana	Volumen (u mil.)	K. s.	Cijena
u mil. kuna			
91	0,0	0,00%	0,000
182	0,0	0,00%	0,000
364	253,0	0,08%	99,925
u mil. eura			
91	0,0	0,00%	0,000
364	0,0	0,00%	0,000

Rezultati aukcije na dan: 28.5.2019.

DOMAĆE OBVEZNICE RH	VALUTA	DOSPIJEĆE	BID	ASK	BID Yld %	ASK Yld%	Yld Δ 1mjes.
HRRHMFO203A8	HRK	05.03.2020.	104,45	104,67	0,10	-0,23	-11
HRRHMFO217A8	HRK	08.07.2021.	105,08	105,56	0,21	-0,02	-4
HRRHMFO222A8	HRK	07.02.2022.	105,14	105,78	0,26	0,02	-14
HRRHMFO23BA4	HRK	27.11.2023.	106,34	107,11	0,30	0,13	-23
HRRHMFO257A4	HRK	09.07.2025.	122,89	123,70	0,62	0,49	-30
HRRHMFO26CA5	HRK	14.12.2026.	123,58	124,49	0,96	0,85	-30
HRRHMFO282A2	HRK	07.02.2028.	114,21	115,27	1,13	1,01	-36
HRRHMFO297A0	HRK	09.07.2029.	110,83	111,87	1,22	1,12	-48
HRRHMFO327A5	HRK	07.07.2032.	107,53	108,74	2,57	2,46	-11
HRRHMFO19BA2	EUR	29.11.2019.	102,07	102,31	0,20	-0,40	-33
HRRHMFO203E0	EUR	05.03.2020.	104,12	104,51	0,32	-0,24	-20
HRRHMFO222E0	EUR	05.02.2022.	100,38	100,89	0,35	0,15	-10
HRRHMFO227E9	EUR	22.07.2022.	118,59	119,33	0,36	0,14	-10
HRRHMFO247E7	EUR	10.07.2024.	123,55	125,25	0,93	0,63	-19

EUROOBVEZNICE RH	VALUTA	DOSPIJEĆE	BID	ASK	BID Yld %	ASK Yld%	Yld Δ 1mjes.
XS1028953989	EUR	30.05.2022.	111,10	111,49	0,05	-0,08	-29
XS1117298916	EUR	11.03.2025.	114,88	115,36	0,35	0,27	-54
XS1428088626	EUR	20.03.2027.	117,09	117,69	0,71	0,64	-55
XS1713462668	EUR	15.06.2028.	116,02	116,59	0,83	0,77	-63
XS1713475306	EUR	27.01.2030.	116,93	117,56	1,05	0,99	-62
XS0464257152	USD	05.11.2019.	101,21	101,49	2,97	2,10	-15
XS0525827845	USD	14.07.2020.	103,89	104,28	2,72	2,35	-28
XS0607904264	USD	24.03.2021.	106,26	106,64	2,61	2,39	-49
XS0908769887	USD	04.04.2023.	110,70	111,23	2,49	2,35	-68
XS0997000251	USD	26.01.2024.	114,83	115,35	2,53	2,42	-61

GERMANY	VALUTA	DOSPIJEĆE	BID	ASK	BID Yld %	ASK Yld%	Yld Δ 1mjes.
1Y BUND	EUR	12.06.2020.	100,65	100,68	-0,69	-0,72	-9
3Y BUND	EUR	07.10.2022.	102,54	102,58	-0,77	-0,78	-11
5Y BUND	EUR	18.10.2024.	103,49	103,52	-0,65	-0,65	#N/A N/A
10Y BUND	EUR	15.02.2029.	106,21	106,24	-0,38	-0,39	-18

USA	VALUTA	DOSPIJEĆE	BID	ASK	BID Yld %	ASK Yld%	Yld Δ 1mjes.
1Y UST	USD	18.06.2020.	1,86	1,85	1,91	1,90	-9
3Y UST	USD	15.06.2022.	100,11	100,12	1,71	1,71	-11
5Y UST	USD	30.06.2024.	100,05	100,06	1,74	1,74	#N/A N/A
10Y UST	USD	15.05.2029.	103,69	103,70	1,96	1,96	-18

BURZOVNI PREGLED

Vrijednost Crobexa: 1.879,00 | Postotna promjena: -0,42% | Redovni dionički promet: 7.939.035,00
 CROBEXprime 1.054,84 | CROBEXprime % -0,14% | CROBEX10 1.099,55 | CROBEX10 % -0,27%

KOMENTAR ZBIVANJA

Današnje trgovanje na domaćem tržištu kapitala zaključeno je korekcijom dioničkih indeksa. Crobex je oslabio 0,42%, dok je Crobex10 na vrijednosti izgubio 0,27%. Trgovinski dan protekao je mirno, te je dionicama ostvaren redovni promet od 7,9 milijuna kuna. Optima telekom bila je najtrgovanije izdanje dana s trženih 2,3 mil.kuna uz pad cijene od 3,64%. Daleko iza po prometu bila je druga najtrgovanija, povlaštena dionica Adris grupe koja je tržena u iznosu od 744 tis.kuna. Valamar Riviera bila je treća najtrgovanija s ostvarenim prometom od 706 tis.kuna. Na europskim burzama dionički indeksi ostvarili su solidan rast vrijednosti. Objava podatka o nešto boljem od očekivanja jačanju gospodarske aktivnosti uslužnog sektora eurozone, bila je zaslužna za rast većine dioničkih indeksa. Pozitivnom sentimentu pridonijela je i nominacija C. Lagarde za predsjednicu ECB-a, što su ulagači shvatili kao održavanje kontinuiteta vođenja dosadašnje monetarne politike što je dovelo do pojačane potražnje za rizičnijom imovinom. Iako je ADP agencija objavila podatak o nešto slabijem od očekivanja broja novozaposlenih kod američkih poslodavaca, američki indeksi su rasli zbog očekivanja o skorom rezanju ključnih kamatnih stopa.

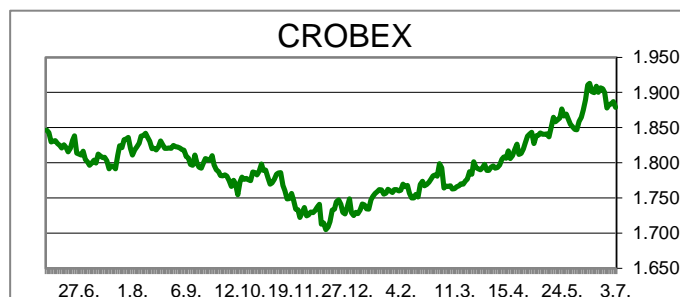
OBAVIJESTI SA ZSE

ERICSSON NIKOLA TESLA d.d. - Nastavak suradnje na projektu „Jačanje nadzora državne granice“

KRAŠ d.d. - Informacija o stjecanju vlastitih dionica

OT-OPTIMA TELEKOM d.d. - Očitovanje na upit ZSE radi promjene cijene

HT d.d. - Informacija o stjecanju vlastitih dionica



TOP 5 DOBITNICI

Dionica	Cijena	Promjena	Promet
VJSN	15,00	74,4%	60,00
JDTC	13,30	31,7%	67,00
BD62	12,30	10,8%	4.305,00
BCIN	200,00	5,3%	1.400,00
VLEN	5,40	3,9%	34.053,00

TOP 5 GUBITNICI

Dionica	Cijena	Promjena	Promet
DLKV	4,61	-11,4%	165.545,00
DDJH	9,00	-8,0%	36.851,00
THNK	130,00	-7,1%	2.470,00
VART	21,00	-4,6%	65.316,00
OPTE	5,30	-3,6%	2.293.834,00

TOP 5 PO PROMETU

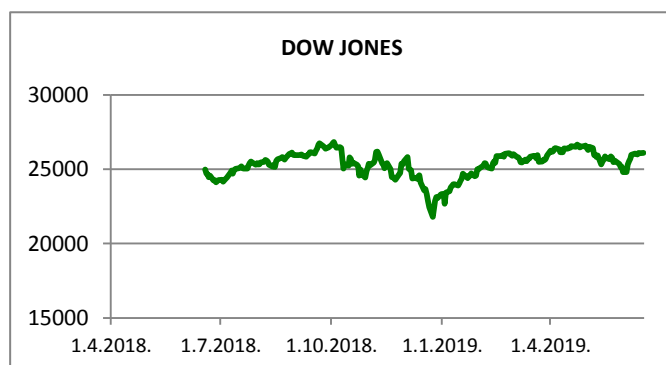
Dionica	Cijena	Promjena	Promet
OPTE	5,30	-3,6%	2.293.834,00
ADRS2	465,00	0,2%	744.269,00
RIVP	37,80	-0,5%	706.241,00
ZABA	58,00	0,9%	590.298,00
HT	158,00	0,3%	543.384,00

REGIONALNI BURZOVNI INDEKSI












INDEKS	ZEMLJA	IZNOS	DNEVNI Δ %	2019 Δ %
SBITOP		880,89	0,32	9,42
MBI 10		3835,89	0,34	10,58
MONEX		11017,69	-0,14	1,63
SASX 10		732,46	0,29	16,81
BIRS		612,43	0,57	8,30
BELEX 15		741,88	0,14	-2,60
SOFIX		581,48	-0,04	-2,18
BETI		8842,01	0,78	19,75
WIG 20		2338,79	-0,10	2,73
PX		1044,51	0,36	5,87
BUX		40873,13	0,26	4,43
ATX		3004,30	0,64	9,42

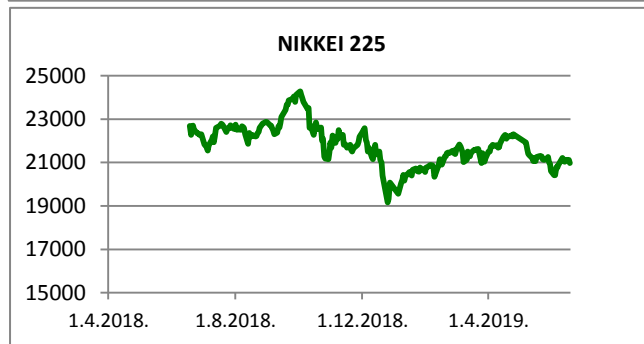
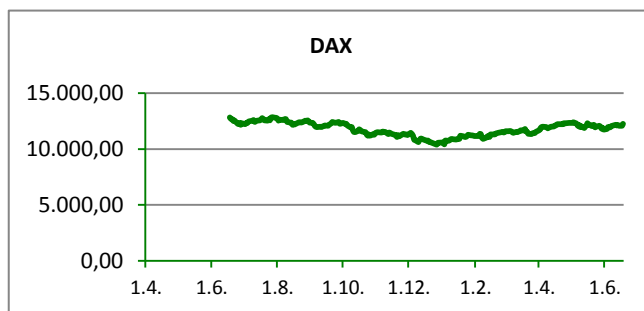
	CIJENA	DNEVNI Δ %	2019 Δ %
OTP BANK	11940,00	1,27	5,76

Fond	Cijena	DNEVNI Δ %
OTP meridijan 20	102,30 €	0,34%
OTP indeksni	46,34 kn	0,24%
OTP uravnoteženi	14,22 €	0,21%
OTP e-start	101,75 €	0,00%
OTP start	133,18 kn	-0,01%



SVJETSKI BURZOVNI INDEKSI

INDEKS	ZEMLJA	IZNOS	DNEVNI Δ %	2019 Δ %
Dow Jones Ind.		26855,63	0,26	15,12
S&P 500		2980,74	0,26	18,90
NASDAQ		8129,21	0,25	22,51
NIKKEI 225		21638,16	-0,53	8,11
DAX		12613,58	0,69	19,46
CAC 40		5614,37	0,67	18,68
FTSE 100		7610,44	0,68	13,11
KOSPI 11		2096,02	-1,23	2,69
HANG SANG		28855,14	-0,07	11,64
AS51		6685,46	0,48	18,40
FTSE MIB		21833,34	2,06	19,15


TIM PRODAJE PROIZVODA RIZNICE

Edo Jurić 072 201 746 edo.juric@otpbanka.hr	Mirjana Dukić 072 201 749 mirjana.dukic@otpbanka.hr	Boris Bakalić 072 204 620 boris.bakalic@otpbanka.hr	Tomislav Vorkapić 072 204 626 tomislav.vorkapic@otpbanka.hr
--	--	--	--

Emil Slany
072 206 480
emil.slany@otpbanka.hr

TIM BROKERSKOG POSLOVANJA

Mišo Kalajžić 072 204 622 miso.kalajzic@otpbanka.hr	Jozo Leko 072 204 655 jozo.leko@otpbanka.hr
--	--