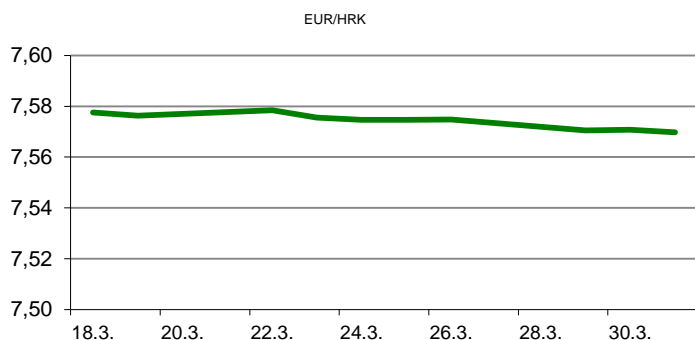


Ova publikacija izdana od OTP banke d.d. informativnog je karaktera, te ne može služiti kao financijski savjet ili preporuka za kupnju bilo koje imovine ili prava. Informacije, mišljenja, prognoze i projekcije dostupne u ovoj publikaciji podložne su promjenama podataka koje objavljuju korišteni izvori, bez obveze OTP banke d.d. da u takvoj promjeni obavijesti primatelja. OTP banka d.d. ne prihvaća odgovornost za štetu nastalu korištenjem sadržaja ove publikacije, te je istu zabranjeno distribuirati i umnožavati u cijelosti ili djelomično bez prethodne suglasnosti izdavatelja.

DNEVNO FINANCIJSKO IZVJEŠĆE

ZBIVANJA NA DOMAĆEM TRŽIŠTU

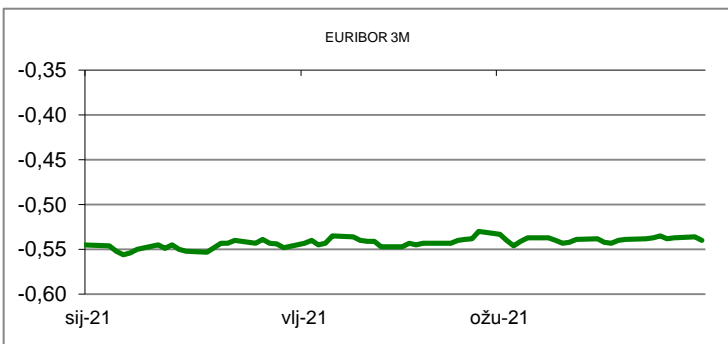
Srijeda je na domaćem deviznom tržištu protekla mirno uz stabilan tečaj EUR/HRK. Tako je dnevni raspon kretanja tečaja bio sličan jučerašnjem, te se kretao između 7,5650/7,5750. Prema najnovijem izvješću HNB bruto inozemni dug na kraju 2020. godine iznosio je 40,6 mrd eura. Iako je u odnosu na 2019. godinu bruto inozemni dug pao za 300 mio eura, zbog nominalnog pada BDP-a u 2020., udio bruto inozemnog duga se povećao s 75,3 posto (2019.) na 82,7 posto (2020.).



MEĐUVALUTNI ODNOSI		31.03.2021 15:56	
EUR/USD	1,1733	USD/CHF	0,9420
GBP/USD	1,3779	EUR/CHF	1,1052

KAMATNJACI			
	Euribor	Libor(USD)	Libor(CHF)
PREKONOČNI			
1MJ	-0,5550	0,1085	-0,8032
3MJ	-0,5400	0,2025	-0,7580
6MJ	-0,5190	0,2029	-0,7102
12MJ	-0,4940	0,2815	-0,5948

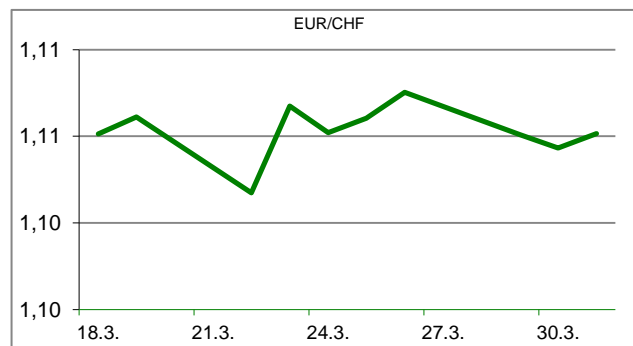
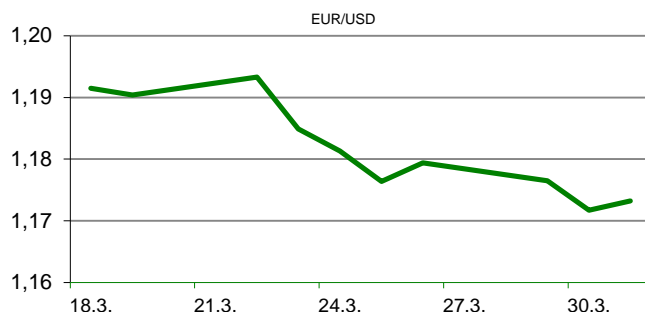
KAMATNI SWAP			
Ročnost	EUR (6M)	USD (3M)	CHF (6M)
1Y	-0,5140	0,2175	-0,6813
2Y	-0,4991	0,2901	-0,6375
3Y	-0,4529	0,5052	-0,5788
5Y	-0,3168	1,0245	-0,4042
10Y	0,0628	1,7415	0,0387

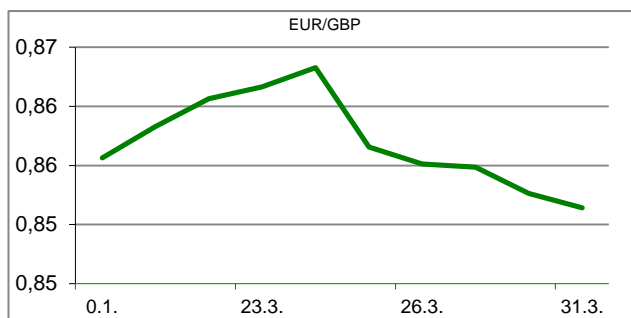


TRŽIŠNI TEČAJEVI		31.03.2021 15:56	
	Kupovni	Prodajni	
EUR/HRK	7,5650	7,5750	
USD/HRK	6,4476	6,4561	
CHF/HRK	6,8447	6,8541	
JPY/HRK	0,0582	0,0583	

MEĐUNARODNO TRŽIŠTE

Godišnja stopa inflacije u eurozoni, prema prvim preliminarnim podacima Eurostat-a, porasla je s 0,9%, koliko je iznosila u veljači, na 1,3% u ožujku, što je u skladu s očekivanjima ekonomista. Prema ECB-ovim projekcijama inflacija u eurozoni bi mogla, ako nastavi ovim tempom, do konca ove godine dosegnut ciljanu razinu ECB-a od 2,0%, ali bez bojazni da će je značajnije premašiti niti u godinama koje slijede. Prema najnovijem izvješću najveće američke agencije za zapošljavanje ADP, u suradnji s Moody's analytics, privatni poslodavci u SAD-u u ožujku su kreirali 517.00 novih radnih mjesta (prognozas 550.000), dok su brojke za veljaču revidirane naviše, s 117.000 na 176.000 novih radnih mjesta. Stopa nezaposlenosti u eurozoni u ožujku se zadržala na razini od 6,0%, treći mjesec uzastopce. EURUSD - američki dolar je tijekom srijede nastavio jačati naspram eura, dosegnuvši na trenutak 5-mjesečni maksimum*. Najveću podršku američkom dolaru i dalje daju rast prinosa na referentnu 10-godišnju američku državnu obveznicu i sve optimističnija očekivanja u ubrzani oporavak američkog gospodarstva. Dnevni raspon je iznosio 1,1702*/1,1749.




REZULTATI AUKCIJE TREZORSKIH ZAPISA MIN. FIN.

Broj dana	Volumen (u mil.)	K. s.	Cijena
u mil. kuna			
91	0,0	0,00%	0,000
182	320,0	0,00%	100,000
364	1000,0	0,02%	99,985
u mil. eura			
91	0,0	0,00%	0,000
364	0,0	0,00%	0,000

Rezultati aukcije na dan: 2.3.2021.

DOMAĆE OBVEZNICE RH	VALUTA	DOSPIJEĆE	BID	ASK	BID Yld %	ASK Yld%	Yld Δ 1mjes.
HRRHMFO217A8	HRK	08.07.2021.	100,72	100,86	0,07	-0,44	7
HRRHMFO222A8	HRK	07.02.2022.	101,85	102,14	0,08	-0,26	-1
HRRHMFO23BA4	HRK	27.11.2023.	104,28	104,73	0,13	-0,03	0
HRRHMFO257A4	HRK	09.07.2025.	118,12	118,75	0,23	0,10	-2
HRRHMFO26CA5	HRK	14.12.2026.	122,28	122,95	0,30	0,20	-6
HRRHMFO282A2	HRK	07.02.2028.	116,39	117,20	0,44	0,33	-6
HRRHMFO297A0	HRK	09.07.2029.	114,54	115,53	0,57	0,46	-2
HRRHMFO327A5	HRK	07.07.2032.	122,60	123,77	1,11	1,01	-2
HRRHMFO222E0	EUR	05.02.2022.	100,22	100,56	0,23	-0,17	14
HRRHMFO227E9	EUR	22.07.2022.	108,34	108,86	0,06	-0,32	-3
HRRHMFO247E7	EUR	10.07.2024.	117,86	118,87	0,25	-0,03	-3

EUROOBVEZNICE RH	VALUTA	DOSPIJEĆE	BID	ASK	BID Yld %	ASK Yld%	Yld Δ 1mjes.
XS1028953989	EUR	30.05.2022.	104,63	104,90	-0,15	-0,37	-2
XS1117298916	EUR	11.03.2025.	110,95	111,33	0,20	0,11	-14
XS1428088626	EUR	20.03.2027.	115,30	115,77	0,40	0,32	-9
XS1713462668	EUR	15.06.2028.	114,95	115,40	0,57	0,51	-11
XS1843434876	EUR	19.06.2029.	102,66	103,29	0,79	0,71	-9
XS1713475306	EUR	27.01.2030.	116,36	116,90	0,82	0,76	-6
XS2190201983	EUR	17.06.2031.	105,20	105,84	0,96	0,90	-9
XS2309428113	EUR	04.03.2033.	99,95	100,62	1,13	1,07	#N/A N/A
XS2309433899	EUR	04.03.2041.	102,14	102,90	1,62	1,58	#N/A N/A
XS0908769887	USD	04.04.2023.	109,49	109,82	0,71	0,55	-5
XS0997000251	USD	26.01.2024.	114,26	114,67	0,85	0,71	-3

GERMANY	VALUTA	DOSPIJEĆE	BID	ASK	BID Yld %	ASK Yld%	Yld Δ 1mjes.
1Y BUND	EUR	23.03.2022.	100,62	100,68	-0,63	-0,69	#N/A N/A
3Y BUND	EUR	05.04.2024.	102,19	102,21	-0,72	-0,73	-6
5Y BUND	EUR	10.04.2026.	103,21	103,23	-0,63	-0,63	-6
10Y BUND	EUR	15.02.2031.	102,96	102,98	-0,30	-0,30	-3

USA	VALUTA	DOSPIJEĆE	BID	ASK	BID Yld %	ASK Yld%	Yld Δ 1mjes.
1Y UST	USD	24.03.2022.	0,06	0,06	0,06	0,06	#N/A N/A
3Y UST	USD	15.03.2024.	99,74	99,75	0,34	0,34	-6
5Y UST	USD	31.03.2026.	99,19	99,20	0,92	0,92	-6
10Y UST	USD	15.02.2031.	94,58	94,59	1,72	1,72	-3

BURZOVNI PREGLED

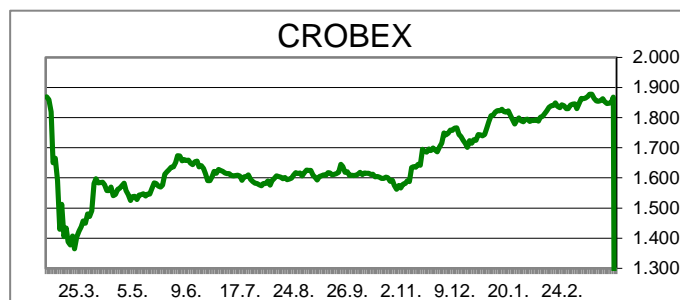
Vrijednost Crobexa: 1.872,22 | Postotna promjena: 0,23% | Redovni dionički promet: 7.451.792,00
 CROBEXprime 1.126,73 | CROBEXprime % 0,88% | CROBEX10 1.177,04 | CROBEX10 % 0,56%

KOMENTAR ZBIVANJA

Zadnji dan u ožujku na Zagrebačkoj burzi okončan je rastom dioničkih indeksa. Crobex je zabilježio rast od 0,23%, dok je Crobex10 ostvario plus od 0,56%. Dionicama je u redovnom trgovanju ostvaren promet od 7,4 milijuna kuna uz dva izdanja tržena milijunskim iznosima. Ht je predvodio listu najtrgovanijih izdanja s prometom od 1,37 milijuna kuna uz rast cijene 1,05%. Potom je slijedila Valamar Riviera s prometom od 1,13 milijuna kuna uz cjenovni plus od 1,05%. Na europskim burzama dionički indeksi bilježe uglavnom negativne predznake. Iako su u Njemačkoj objavljeni nešto bolji od očekivanja podaci sa tržišta rada, nastavak rasta prinosa na državne obveznice bio je razlogom opreznijeg trgovanja i korekcije dioničkih indeksa. U Americi su objavljeni podaci agencije ADP o zapošljavanju kod privatnih poslodavaca koji su, iako ispod očekivanja analitičara, pokazali da se tržište rada oporavlja. Oporavak tržišta rada, uz očekivanje novih poticajnih mjera, u vidu ulaganja u infrastrukturne projekte, potakli su rast američkih dioničkih indeksa na otvaranju trgovine na Wall Streetu.

OBAVIJESTI SA ZSE

JELSA d.d. - Odluke Glavne skupštine 31.03.2021.
 INA, d.d. - Kadrovske promjene
 PODRAVSKA BANKA d.d. - Informacija u vezi vlastitih dionica - čl 474 st3 ZTK-27
 VIS, d.d. - Održana sjednica Nadzornog odbora



TOP 5 DOBITNICI

Dionica	Cijena	Promjena	Promet
VLEN	12,90	7,5%	177.156,00
MDKA	20.400,00	7,4%	20.400,00
PTKM	63,20	5,0%	758,00
LRHC	1.340,00	3,9%	15.530,00
LKPC	400,00	3,6%	4.800,00

TOP 5 GUBITNICI

Dionica	Cijena	Promjena	Promet
HZVG	9,40	-27,7%	752,00
CIAK	34,80	-17,1%	7.262,00
TPNG	44,40	-2,2%	51.005,00
ATPL	186,00	-1,9%	321.463,00
VIS	7,50	-1,3%	2.175,00

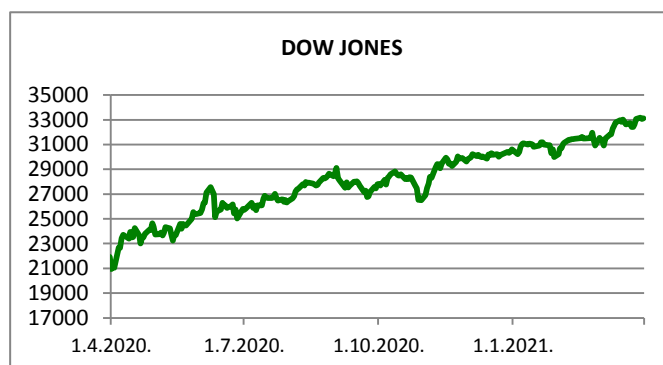
TOP 5 PO PROMETU

Dionica	Cijena	Promjena	Promet
HT	192,00	1,1%	1.372.901,00
RIVP	28,80	1,1%	1.128.627,00
ADRS	454,00	-0,4%	997.600,00
ATGR	1.530,00	-0,7%	855.020,00
PODR	550,00	1,9%	657.150,00












REGIONALNI BURZOVNI INDEKSI				
INDEKS	ZEMLJA	IZNOS	DNEVNI Δ %	2020 Δ %
SBITOP		990,21	0,20	9,98
MBI 10		4845,05	0,21	2,98
MONEX		11015,18	0,36	6,65
SASX 10		779,71	0,74	0,52
BIRS		580,88	0,15	0,68
BELEX 15		754,40	-0,12	0,77
SOFIX		501,11	0,22	11,97
BETI		11192,14	0,86	14,14
WIG 20		1942,15	-0,01	-2,11
PX		1092,68	0,06	6,38
BUX		44923,69	0,40	6,84
ATX		3174,81	0,06	14,18

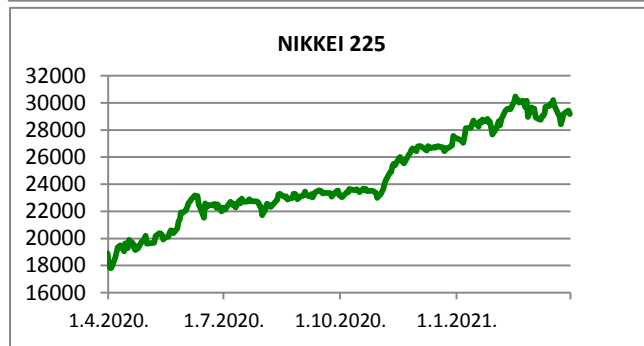
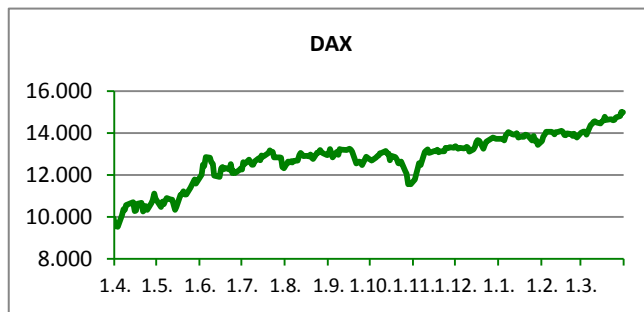
	CIJENA	DNEVNI Δ %	2020 Δ %
OTP BANK	13370,00	0,15	0,07

Fond	Cijena	DNEVNI Δ %
OTP meridijan 20	102,89 €	0,32%
OTP indeksni	47,95 kn	0,87%
OTP uravnoteženi	15,29 €	-0,20%
OTP e-start	101,69 €	0,00%
OTP start	133,15 kn	0,00%



SVJETSKI BURZOVNI INDEKSI

INDEKS	ZEMLJA	IZNOS	DNEVNI Δ %	2020 Δ %
Dow Jones Ind.		33107,03	0,12	8,17
S&P 500		3977,09	0,47	5,88
NASDAQ		13206,08	1,23	2,47
NIKKEI 225		29178,80	-0,86	6,32
DAX		14991,92	-0,11	9,28
CAC 40		6070,29	-0,29	9,35
FTSE 100		6741,46	-0,45	4,35
KOSPI 11		3061,42	-0,28	6,54
HANG SANG		28378,35	-0,70	4,21
AS51		6790,67	0,77	3,09
FTSE MIB		24700,57	0,26	11,10


TIM PRODAJE PROIZVODA RIZNICE
Boris Bakalić

072 204 620

boris.bakalic@otpbanka.hr

Mirjana Dukić

072 201 749

mirjana.dukic@otpbanka.hr

Tomislav Vorkapić

072 204 626

tomlav.vorkapic@otpbanka.hr

Emil Slany

072 206 480

emil.slany@otpbanka.hr

Marko Neveščanin

072 206 458

marko.nevescanin@otpbanka.hr

TIM BROKERSKOG POSLOVANJA
Mišo Kalajžić

072 204 622

miso.kalajzic@otpbanka.hr

Jozo Leko

072 204 655

jozo.leko@otpbanka.hr

