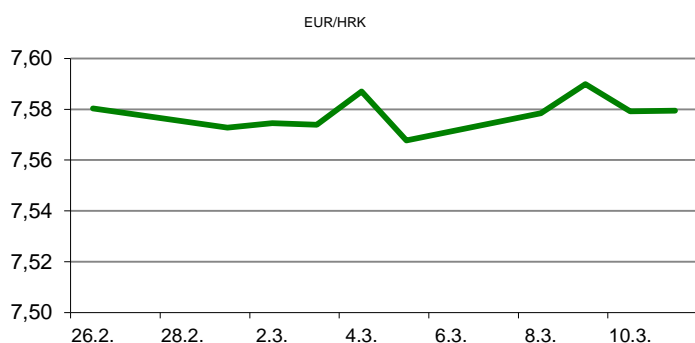


Ova publikacija izdana od OTP banke d.d. informativnog je karaktera, te ne može služiti kao financijski savjet ili preporuka za kupnju bilo koje imovine ili prava. Informacije, mišljenja, prognoze i projekcije dostupne u ovoj publikaciji podložne su promjenama podataka koje objavljuju korišteni izvori, bez obveze OTP banke d.d. da o takvoj promjeni obavijesti primatelja. OTP banka d.d. ne prihvaća odgovornost za štetu nastalu korištenjem sadržaja ove publikacije, te je istu zabranjeno distribuirati i umnožavati u cijelosti ili djelomično bez prethodne suglasnosti izdavatelja.

DNEVNO FINANCIJSKO IZVJEŠĆE

ZBIVANJA NA DOMAĆEM TRŽIŠTU

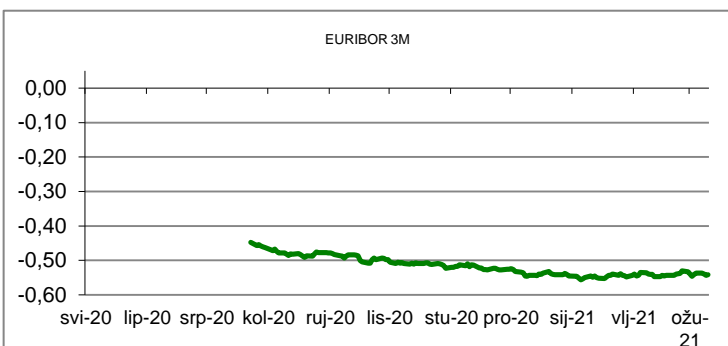
Posljednji ovtjedni radni dan na domaćem deviznom tržištu započeo je uz deprecijacijske pritiske na domaću valutu, koji su u drugom dijelu dana ischezli, te je trgovanje završeno u mirnom tonu. Trgovina valutnim parom EUR/HRK odvijala se tako na tek neznatno višim razinama u odnosu na one iz jučerašnjeg dana tj. u rasponu 7,5830/7,5930.



MEĐUVALUTNI ODNOSI		12.03.2021 15:33	
EUR/USD	1,1925	USD/CHF	0,9310
GBP/USD	1,3872	EUR/CHF	1,1101

KAMATNJACI			
	Euribor	Libor(USD)	Libor(CHF)
PREKONOČNI			
1MJ	-0,5610	0,1059	-0,8078
3MJ	-0,5420	0,1841	-0,7510
6MJ	-0,5180	0,1936	-0,7088
12MJ	-0,4860	0,2786	-0,5916

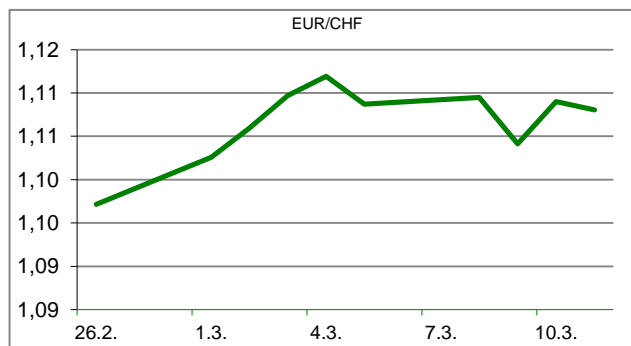
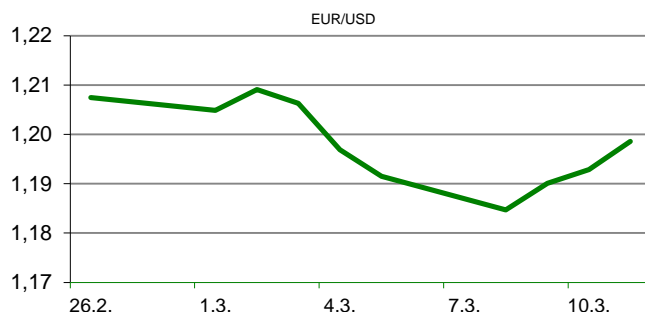
KAMATNI SWAP			
Ročnost	EUR (6M)	USD (3M)	CHF (6M)
1Y	-0,5060	0,2031	-0,6475
2Y	-0,4833	0,2538	-0,6422
3Y	-0,4387	0,4405	-0,5775
5Y	-0,3110	0,9116	-0,4025
10Y	0,0452	1,6013	0,0195

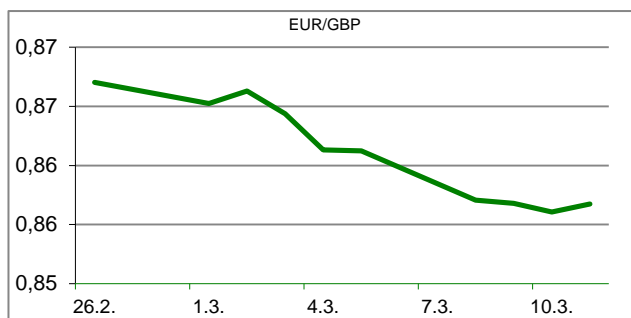


TRŽIŠNI TEČAJEVI		12.03.2021 15:33	
	Kupovni	Prodajni	
EUR/HRK	7,5830	7,5930	
USD/HRK	6,3589	6,3678	
CHF/HRK	6,8306	6,8399	
JPY/HRK	0,0583	0,0584	

MEĐUNARODNO TRŽIŠTE

Američki predsjednik Joe Biden jučer je potpisao svoj plan obnove gospodarstva vrijedan 1.900 milijardi dolara. Taj paket fiskalnih poticaja, drugi od izbijanja koronakrize, među ostalim uključuje 400 milijardi dolara pomoći kako bi veći dio Amerikanaca primio 1.400 dolara pomoći, 350 milijardi za pomoć saveznom i lokalnim vlastima, kao i veća izdvajanja za program cijepljenja. Industrijska proizvodnja u zemljama euro zone u siječnju na mjesečnoj razini je porasla 0,8% (prognoza 0,2%), dok je na godišnjoj razini porast iznosio 0,1% (prognoza -2,4%), objavio je Eurostat. Inflacija u Njemačkoj (HICP), prema konačnim podacima, u veljači je iznosila 1,6% na godišnjoj razini, objavio je federalni statistički ured, potvrdivši tako svoju prethodnu procjenu. Gospodarstvo Velike Britanije u siječnju je prema prvoj procjeni zabilježilo je pad od 2,9% na mjesečnoj razini, pošto je ponovo bio uveden "lockdown" zbog koronavirusa, no to je ipak manje od očekivanja ekonomista koja su bila pad od 4,9%. Stopa nezaposlenosti u Kanadi u veljači je pala na 8,2% s 9,4% koliko je iznosila u prethodnom mjesecu, objavio je kanadski statistički ured. EURUSD - valutnim parom danas se trgovalo u rasponu 1,1988/1,1908.




REZULTATI AUKCIJE TREZORSKIH ZAPISA MIN. FIN.

Broj dana	Volumen (u mil.)	K. s.	Cijena
u mil. kuna			
91	0,0	0,00%	0,000
182	320,0	0,00%	100,000
364	1000,0	0,02%	99,985
u mil. eura			
91	0,0	0,00%	0,000
364	0,0	0,00%	0,000

Rezultati aukcije na dan: 2.3.2021.

DOMAĆE OBVEZNICE RH	VALUTA	DOSPIJEĆE	BID	ASK	BID Yld %	ASK Yld%	Yld Δ 1mjes.
HRRHMFO217A8	HRK	08.07.2021.	100,87	100,99	0,00	-0,40	#N/A N/A
HRRHMFO222A8	HRK	07.02.2022.	101,95	102,19	0,07	-0,18	#N/A N/A
HRRHMFO23BA4	HRK	27.11.2023.	104,32	104,78	0,15	-0,02	#N/A N/A
HRRHMFO257A4	HRK	09.07.2025.	118,22	118,77	0,25	0,14	#N/A N/A
HRRHMFO26CA5	HRK	14.12.2026.	122,26	122,93	0,34	0,23	0
HRRHMFO282A2	HRK	07.02.2028.	115,98	116,75	0,51	0,41	11
HRRHMFO297A0	HRK	09.07.2029.	114,09	115,36	0,63	0,49	7
HRRHMFO327A5	HRK	07.07.2032.	122,49	123,70	1,13	1,03	7
HRRHMFO222E0	EUR	05.02.2022.	100,28	100,60	0,18	-0,18	17
HRRHMFO227E9	EUR	22.07.2022.	108,59	109,11	0,14	-0,22	17
HRRHMFO247E7	EUR	10.07.2024.	118,04	118,89	0,29	0,05	6

EUROOBVEZNICE RH	VALUTA	DOSPIJEĆE	BID	ASK	BID Yld %	ASK Yld%	Yld Δ 1mjes.
XS1028953989	EUR	30.05.2022.	104,82	105,08	-0,11	-0,32	9
XS1117298916	EUR	11.03.2025.	110,74	111,14	0,29	0,19	9
XS1428088626	EUR	20.03.2027.	115,11	115,55	0,45	0,38	13
XS1713462668	EUR	15.06.2028.	114,66	115,15	0,63	0,56	13
XS1843434876	EUR	19.06.2029.	102,15	102,74	0,85	0,78	28
XS1713475306	EUR	27.01.2030.	115,98	116,52	0,87	0,81	24
XS2190201983	EUR	17.06.2031.	104,68	105,26	1,02	0,96	30
XS0607904264	USD	24.03.2021.	100,07	100,21	3,26	-3,07	95
XS0908769887	USD	04.04.2023.	109,67	110,03	0,74	0,57	11
XS0997000251	USD	26.01.2024.	114,45	114,90	0,88	0,73	9

GERMANY	VALUTA	DOSPIJEĆE	BID	ASK	BID Yld %	ASK Yld%	Yld Δ 1mjes.
1Y BUND	EUR	23.02.2022.	100,59	100,62	-0,61	-0,65	#N/A N/A
3Y BUND	EUR	05.04.2024.	102,16	102,19	-0,70	-0,71	4
5Y BUND	EUR	10.04.2026.	103,16	103,18	-0,61	-0,62	7
10Y BUND	EUR	15.02.2031.	103,00	103,02	-0,30	-0,30	13

USA	VALUTA	DOSPIJEĆE	BID	ASK	BID Yld %	ASK Yld%	Yld Δ 1mjes.
1Y UST	USD	24.02.2022.	0,08	0,08	0,08	0,08	#N/A N/A
3Y UST	USD	15.03.2024.	99,71	99,72	0,35	0,34	4
5Y UST	USD	28.02.2026.	98,34	98,34	0,84	0,84	7
10Y UST	USD	15.02.2031.	95,52	95,53	1,61	1,61	13

BURZOVNI PREGLED

Vrijednost Crobexa: 1.870,20 | Postotna promjena: 0,28% | Redovni dionički promet: 9.404.766,00

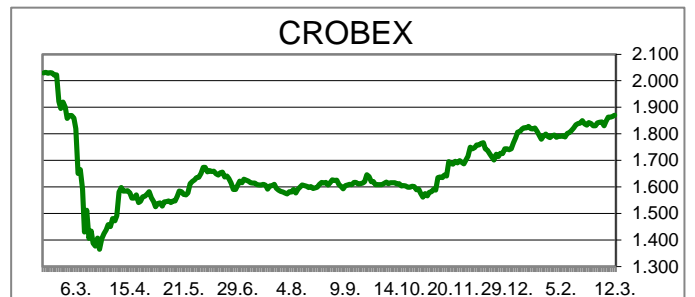
CROBEXprime 1.123,56 | CROBEXprime % 1,71% | CROBEX10 1.179,63 | CROBEX10 % 1,17%

KOMENTAR ZBIVANJA

Zadnji trgovinski dan u tjednu dionički indeksi na domaćem tržištu kapitala zaključili su rastom vrijednosti. Crobex je ojačao 0,28%, dok je Crobex10 na vrijednosti dobio 1,17%. Dionicama je u redovnom trgovanju ostvaren promet od 9,4 milijuna kuna uz dva izdanja trgovana milijunskim iznosima. Ht je predvodio listu najtrgovanijih izdanja s prometom od 2,15 mil kuna uz rast cijene 1,3%. Potom je slijedila dionica Podravke, koja uz promet od 1,88 mil kuna bilježi rast cijene od 7,25%, što je čini dobitnicom dana na burzi. Na europskim burzama dionički indeksi bilježe različite predznake. Iako je objavljeni podatak o rastu industrijske proizvodnje u eurozoni bio bolji od očekivanja analitičara, ulagači su oprezni zbog rasta prinosa na državne obveznice. Pad cijena obveznica potakao je kapitaliziranje dobiti kod dionica, pri čemu su najviše pogođene bile dionice tehnološkog sektora. Iz istog razloga je i na otvaranju trgovanja u Americi većina dioničkih indeksa dan započela s negativnim predznacima.

OBAVIJESTI SA ZSE

JANAF, d.d. - Najava objave revidiranih rezultata poslovanja za razdoblje od 1. siječnja do 31. prosinca 2020. godine
 PROFESSIO ENERGIA d.d. - Odluke Glavne skupštine
 ĐURO ĐAKOVIĆ GRUPA d.d. - Obavijest
 HT d.d. - Financijski izvještaj - 2020, Godišnji izvještaj, Revidirano, Konsolidirano



TOP 5 DOBITNICI

Dionica	Cijena	Promjena	Promet
CIAK	43,00	13,2%	238.531,00
PODR	562,00	7,3%	1.877.130,00
IGH	139,00	3,7%	4.170,00
VLEN	12,00	3,5%	65.986,00
HPDG	11,20	1,8%	3.730,00

TOP 5 GUBITNICI

Dionica	Cijena	Promjena	Promet
OPTE	6,20	-3,7%	922.426,00
TPNG	40,20	-2,9%	75.206,00
IKBA	1.430,00	-2,7%	4.290,00
ARNT	322,00	-2,4%	532.782,00
KODT2	1.650,00	-2,4%	9.900,00

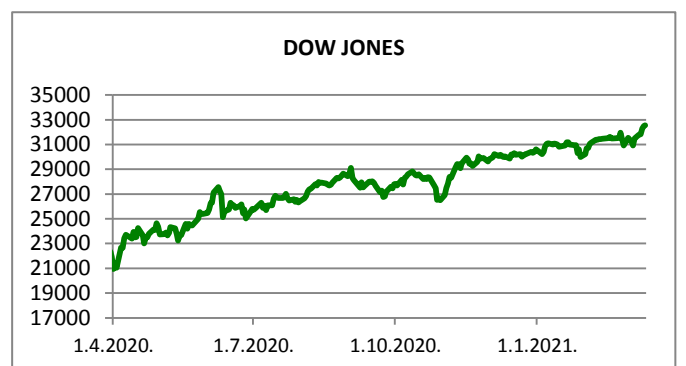
TOP 5 PO PROMETU

Dionica	Cijena	Promjena	Promet
HT	194,50	1,3%	2.147.865,00
PODR	562,00	7,3%	1.877.130,00
OPTE	6,20	-3,7%	922.426,00
ARNT	322,00	-2,4%	532.782,00
ADRS2	419,00	0,0%	487.471,00












REGIONALNI BURZOVNI INDEKSI				
INDEKS	ZEMLJA	IZNOS	DNEVNI Δ %	2020 Δ %
SBITOP		989,89	0,20	9,94
MBI 10		4958,36	0,14	5,39
MONEX		10577,61	0,15	2,41
SASX 10		745,27	-0,02	-3,92
BIRS		579,62	0,03	0,46
BELEX 15		747,00	0,00	-0,22
SOFIX		491,41	-0,21	9,80
BETI		10736,91	0,13	9,50
WIG 20		2007,95	0,68	1,21
PX		1076,69	0,28	4,82
BUX		44020,01	0,54	4,69
ATX		3145,37	-0,07	13,12

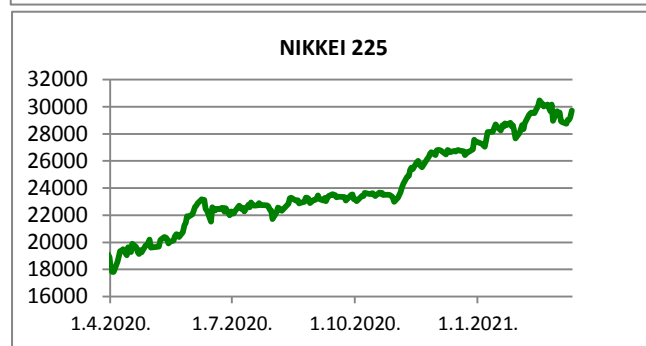
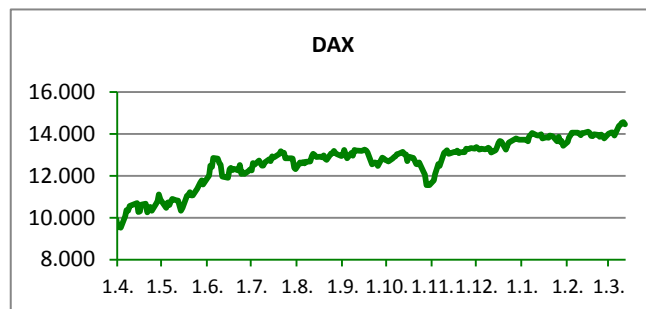
	CIJENA	DNEVNI Δ %	2020 Δ %
OTP BANK	13580,00	-0,66	1,65

otpbank Invest			11.03.2021.
Fond	Cijena	DNEVNI Δ %	
OTP meridijan 20	102,64 €	0,07%	
OTP indeksni	47,73 kn	0,13%	
OTP uravnoteženi	15,37 €	0,19%	
OTP e-start	101,64 €	-0,01%	
OTP start	133,15 kn	0,00%	



SVJETSKI BURZOVNI INDEKSI

INDEKS	ZEMLJA	IZNOS	DNEVNI Δ %	2020 Δ %
Dow Jones Ind.		32543,35	0,18	6,33
S&P 500		3939,34	1,04	4,88
NASDAQ		13212,51	-1,39	2,52
NIKKEI 225		29717,83	1,73	8,28
DAX		14464,43	-0,72	5,44
CAC 40		6024,81	-0,15	8,53
FTSE 100		6737,36	0,01	4,29
KOSPI 11		3054,39	1,35	6,30
HANG SANG		28739,72	-2,20	5,54
AS51		6766,81	0,79	2,73
FTSE MIB		24061,91	-0,25	8,23


TIM PRODAJE PROIZVODA RIZNICE
Boris Bakalić

072 204 620

boris.bakalic@otpbanka.hr

Mirjana Dukić

072 201 749

mirjana.dukic@otpbanka.hr

Tomislav Vorkapić

072 204 626

tomlav.vorkapic@otpbanka.hr

Emil Slany

072 206 480

emil.slany@otpbanka.hr

Marko Neveščanin

072 206 458

marko.nevescanin@otpbanka.hr

TIM BROKERSKOG POSLOVANJA
Mišo Kalajžić

072 204 622

miso.kalajzic@otpbanka.hr

Jozo Leko

072 204 655

jozo.leko@otpbanka.hr

