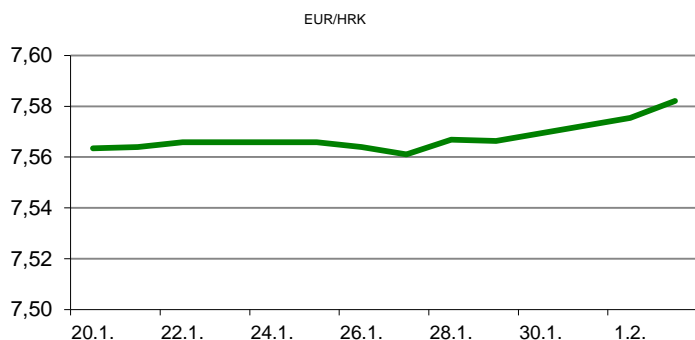


Ova publikacija izdana od OTP banke d.d. informativnog je karaktera, te ne može služiti kao financijski savjet ili preporuka za kupnju bilo koje imovine ili prava. Informacije, mišljenja, prognoze i projekcije dostupne u ovoj publikaciji podložne su promjenama podataka koje objavljuju korišteni izvori, bez obveze OTP banke d.d. da o takvoj promjeni obavijesti primatelja. OTP banka d.d. ne prihvaća odgovornost za štetu nastalu korištenjem sadržaja ove publikacije, te je istu zabranjeno distribuirati i umnožavati u cijelosti ili djelomično bez prethodne suglasnosti izdavatelja.

DNEVNO FINANCIJSKO IZVJEŠĆE

ZBIVANJA NA DOMAĆEM TRŽIŠTU

I tijekom utorka su na domaćem deviznom tržištu bili prisutni pritisci na hrvatsku kunu, zbog sve veće korporativne potražnje za stranim sredstvima plaćanja. Slijedom navedenog tečaj EUR/HRK je dodatno porastao, pa se glavnina trgovanja odvijala u rasponu 7,5700/7,5860* (*3-tjedni maksimum).



MEĐUVALUTNI ODNOSI		02.02.2021 15:22	
EUR/USD	1,2043	USD/CHF	0,8977
GBP/USD	1,3645	EUR/CHF	1,0810

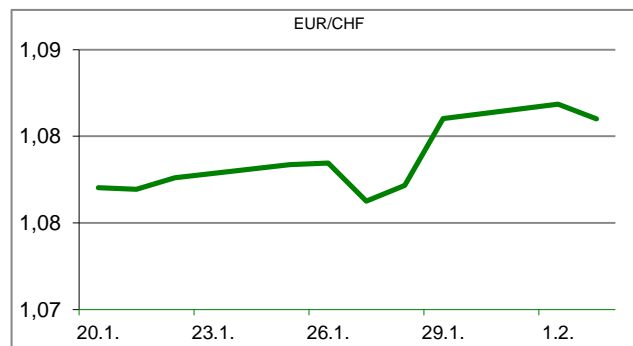
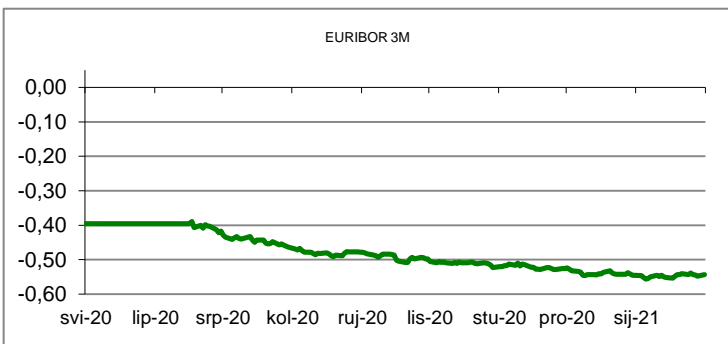
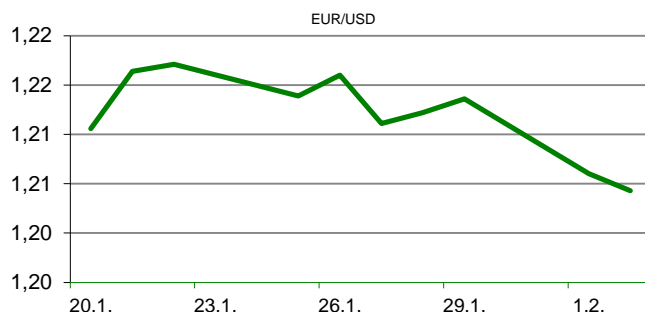
KAMATNJACI			
	Euribor	Libor(USD)	Libor(CHF)
PREKONOČNI			
1MJ	-0,5600	0,1195	-0,8116
3MJ	-0,5430	0,2019	-0,7614
6MJ	-0,5280	0,2233	-0,7258
12MJ	-0,5110	0,3111	-0,6138

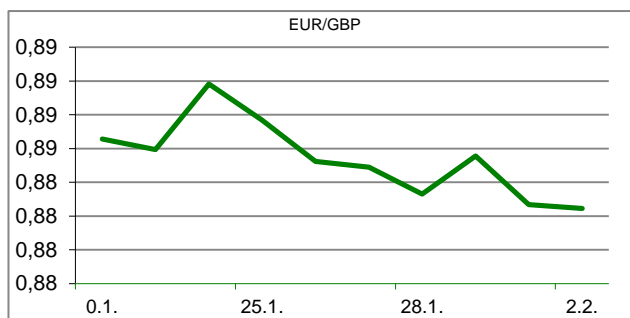
KAMATNI SWAP			
Ročnost	EUR (6M)	USD (3M)	CHF (6M)
1Y	-0,5324	0,1754	-0,7210
2Y	-0,5298	0,1874	-0,6899
3Y	-0,5065	0,2603	-0,6575
5Y	-0,4272	0,5434	-0,5250
10Y	-0,1709	1,1440	-0,1980

TRŽIŠNI TEČAJEVI		02.02.2021 15:22	
	Kupovni	Prodajni	
EUR/HRK	7,5700	7,5860	
USD/HRK	6,2858	6,2996	
CHF/HRK	7,0025	7,0176	
JPY/HRK	0,0599	0,0600	

MEĐUNARODNO TRŽIŠTE

Prema prvim procjenama Eurostat-a gospodarstvo eurozone u posljednjem tromjesečju prošle godine zabilježilo je nešto manji pad od tržišnih očekivanja, i na tromjesečnoj i na godišnjoj razini. Naime, BDP eurozone u četvrtom tromjesečju 2020. godine pao je za 0,7% na tromjesečnoj (prognoza -0,9%), a -5,1% na godišnjoj razini (prognoza -5,3%). Navedenom padu najviše su potpomogli drugo (Francuska -1,3%) i treće (Italija -2,0%) po veličini gospodarstvo eurozone, dok su pozitivci bili njemačko (+0,1%) i španjolsko gospodarstvo (+0,4%). EURUSD - euro je tijekom utorka oslabio naspram američkog dolara jer raste zabrinutost ulagača za buduće gospodarske izgleda eurozone. Dnevni raspon je iznosio 1,2025*/1,2087 (7-tjedni eurski minimum).




REZULTATI AUKCIJE TREZORSKIH ZAPISA MIN. FIN.

Broj dana	Volumen (u mil.)	K. s.	Cijena
u mil. kuna			
91	0,0	0,00%	0,000
182	0,0	0,00%	0,000
364	1700,0	0,05%	99,950
u mil. eura			
91	0,0	0,00%	0,000
364	0,0	0,00%	0,000

Rezultati aukcije na dan: 19.1.2021.

DOMAĆE OBVEZNICE RH	VALUTA	DOSPIJEĆE	BID	ASK	BID Yld %	ASK Yld%	Yld Δ 1mjes.
HRRHMFO217A8	HRK	08.07.2021.	101,11	101,39	0,13	-0,51	48
HRRHMFO222A8	HRK	07.02.2022.	102,11	102,68	0,15	-0,40	#N/A N/A
HRRHMFO23BA4	HRK	27.11.2023.	104,28	104,79	0,22	0,04	#N/A N/A
HRRHMFO257A4	HRK	09.07.2025.	118,30	119,23	0,33	0,14	-8
HRRHMFO26CA5	HRK	14.12.2026.	122,55	123,25	0,36	0,25	-7
HRRHMFO282A2	HRK	07.02.2028.	116,79	117,53	0,44	0,34	-14
HRRHMFO297A0	HRK	09.07.2029.	114,44	115,21	0,61	0,53	-9
HRRHMFO327A5	HRK	07.07.2032.	122,66	125,10	1,13	0,93	-2
HRRHMFO222E0	EUR	05.02.2022.	100,51	100,93	0,00	-0,42	-2
HRRHMFO227E9	EUR	22.07.2022.	109,51	110,09	0,00	-0,37	0
HRRHMFO247E7	EUR	10.07.2024.	118,96	119,84	0,20	-0,03	4

EUROOBVEZNICE RH	VALUTA	DOSPIJEĆE	BID	ASK	BID Yld %	ASK Yld%	Yld Δ 1mjes.
XS1028953989	EUR	30.05.2022.	105,27	105,54	-0,13	-0,32	20
XS1117298916	EUR	11.03.2025.	111,45	111,85	0,19	0,10	8
XS1428088626	EUR	20.03.2027.	116,32	116,81	0,30	0,23	-1
XS1713462668	EUR	15.06.2028.	116,09	116,57	0,47	0,41	2
XS1843434876	EUR	19.06.2029.	104,63	105,24	0,56	0,49	4
XS1713475306	EUR	27.01.2030.	118,77	119,29	0,60	0,54	6
XS2190201983	EUR	17.06.2031.	108,18	108,77	0,68	0,62	11
XS0607904264	USD	24.03.2021.	100,77	101,00	0,81	-0,76	1
XS0908769887	USD	04.04.2023.	110,24	110,64	0,73	0,55	-25
XS0997000251	USD	26.01.2024.	115,13	115,58	0,84	0,70	-19

GERMANY	VALUTA	DOSPIJEĆE	BID	ASK	BID Yld %	ASK Yld%	Yld Δ 1mjes.
1Y BUND	EUR	19.01.2022.	100,64	100,67	-0,66	-0,69	#N/A N/A
3Y BUND	EUR	05.04.2024.	102,42	102,44	-0,75	-0,76	2
5Y BUND	EUR	10.04.2026.	103,77	103,79	-0,71	-0,72	#N/A N/A
10Y BUND	EUR	15.02.2031.	105,04	105,07	-0,49	-0,49	#N/A N/A

USA	VALUTA	DOSPIJEĆE	BID	ASK	BID Yld %	ASK Yld%	Yld Δ 1mjes.
1Y UST	USD	27.01.2022.	0,08	0,08	0,08	0,08	#N/A N/A
3Y UST	USD	15.01.2024.	99,84	99,85	0,18	0,18	2
5Y UST	USD	31.01.2026.	99,67	99,68	0,44	0,44	#N/A N/A
10Y UST	USD	15.11.2030.	97,84	97,86	1,11	1,11	#N/A N/A

BURZOVNI PREGLED

Vrijednost Crobexa: 1.795,04 | Postotna promjena: 0,11% | Redovni dionički promet: 8.279.896,00
 CROBEXprime 1.058,77 | CROBEXprime % -0,21% | CROBEX10 1.121,04 | CROBEX10 % 0,05%

KOMENTAR ZBIVANJA

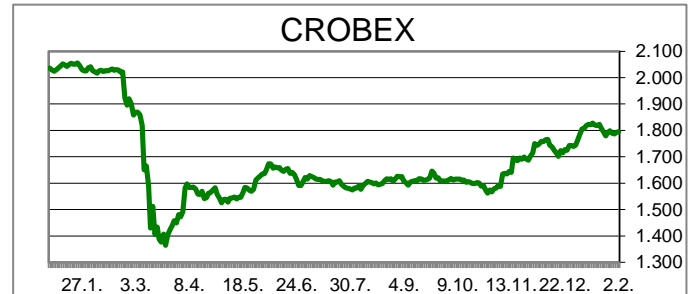
Današnje trgovanje na Zagrebačkoj burzi zaključeno je blagim rastom dioničkih indeksa. Crobex je ojačao 0,11%, dok je Crobex10 na vrijednosti dobio 0,05%. Dionicama je ostvaren redovni promet u iznosu od 8,28 milijuna kuna. Atlantic grupa predvodila je listu najtrgovanijih izdanja s prometom od 941 tisuću kuna uz korekciju cijene od 0,75%. Ht je bio drugi najtrgovaniji s trženih 929 tisuća kuna bez postotne promjene cijene. Na europskim burzama prevladavalo je pozitivno raspoloženje među ulagačima. Očekivanja kako će zbog cijepjenja gospodarski oporavak ići bržim tempom bila su pokretač rasta dioničkih indeksa. Na tom tragu bila je i objava podatka o BDP-u eurozone koja je bila bolja od očekivanja analitičara. Američki indeksi na otvranju trgovanja također su rasli. Optimizam kako će uskoro doći do odobrenja novog paketa poticaja gospodarstvu potakao je rast dioničkih indeksa.

OBAVIJESTI SA ZSE

JADRAN d.d. - Kalendar događanja za 2021. godinu

REGIONALNI BURZOVNI INDEKSI				
INDEKS	ZEMLJA	IZNOS	DNEVNI Δ %	2020 Δ %
SBITOP		938,70	-0,37	4,26
MBI 10		4890,36	-0,09	3,94
MONEX		10558,78	-0,08	2,23
SASX 10		761,53	-0,49	-1,82
BIRS		608,86	-0,19	5,53
BELEX 15		729,82	-0,36	-2,51
SOFIX		500,20	0,57	11,77
BETI		10407,69	0,15	6,14
WIG 20		1965,76	-0,10	-0,92
PX		1047,09	1,85	1,94
BUX		43856,96	0,35	4,30
ATX		2970,42	1,34	6,83

	CIJENA	DNEVNI Δ %	2020 Δ %
OTP BANK	13780,00	0,51	3,14



TOP 5 DOBITNICI

Dionica	Cijena	Promjena	Promet
JDTC	17,30	8,8%	208,00
IGH	151,00	5,6%	715.350,00
SUKC	145,00	5,1%	478.950,00
JDOS	3.900,00	4,8%	15.600,00
SAPN	458,00	4,1%	155.002,00

TOP 5 GUBITNICI

Dionica	Cijena	Promjena	Promet
VIRO	21,20	-10,2%	46.251,00
VLEN	14,00	-6,7%	60.755,00
HTPK	60,00	-4,0%	1.200,00
LPLH	126,00	-3,1%	16.380,00
OPTE	6,04	-1,6%	169.966,00

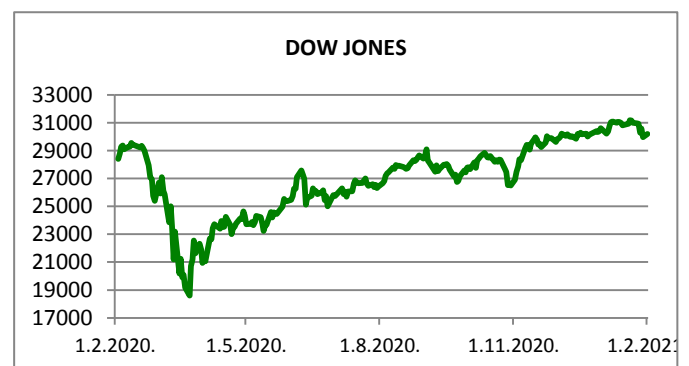
TOP 5 PO PROMETU

Dionica	Cijena	Promjena	Promet
ATGR	1.330,00	-0,8%	940.670,00
HT	185,00	0,0%	928.812,00
ZABA	55,00	-1,1%	801.116,00
ERNT	1.530,00	2,0%	727.130,00
IGH	151,00	5,6%	715.350,00












otpbank Invest

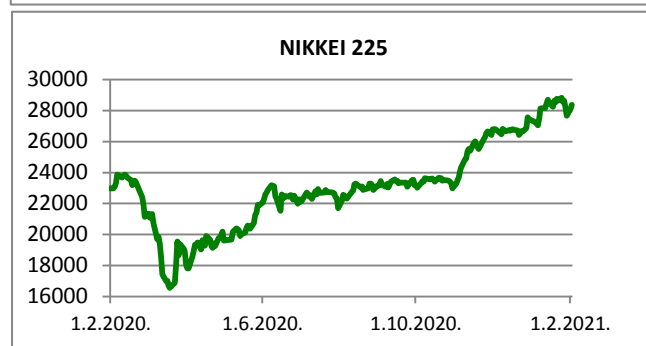
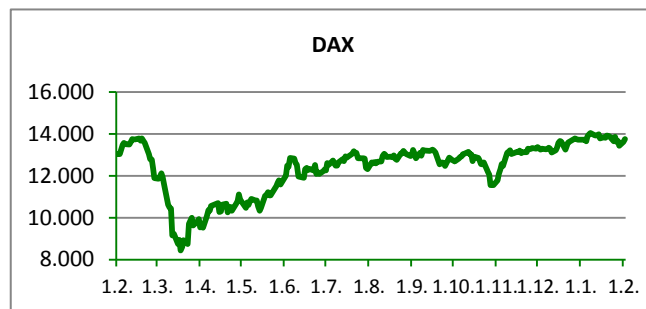
01.02.2021.

Fond	Cijena	DNEVNI Δ %
OTP meridijan 20	100,11 €	0,57%
OTP indeksni	46,21 kn	0,31%
OTP uravnoteženi	15,71 €	0,97%
OTP e-start	101,70 €	0,00%
OTP start	133,19 kn	0,00%



SVJETSKI BURZOVNI INDEKSI

INDEKS	ZEMLJA	IZNOS	DNEVNI Δ %	2020 Δ %
Dow Jones Ind.		30211,91	0,76	-1,29
S&P 500		3773,86	1,61	0,47
NASDAQ		13403,39	2,55	4,00
NIKKEI 225		28362,17	0,97	3,34
DAX		13758,40	1,00	0,29
CAC 40		5550,42	1,62	-0,02
FTSE 100		6505,42	0,60	0,69
KOSPI 11		3096,81	1,32	7,77
HANG SANG		29248,70	1,23	7,41
AS51		6762,60	1,50	2,66
FTSE MIB		22000,62	0,80	-1,04


TIM PRODAJE PROIZVODA RIZNICE

Edo Jurić 072 201 746 edo.juric@otpbanka.hr	Mirjana Dukić 072 201 749 mirjana.dukic@otpbanka.hr	Boris Bakalić 072 204 620 boris.bakalic@otpbanka.hr	Tomislav Vorkapić 072 204 626 tomislav.vorkapic@otpbanka.hr
--	--	--	--

Emil Slany 072 206 480 emil.slany@otpbanka.hr	Marko Neveščanin 072 206 458 marko.nevescanin@otpbanka.hr
--	--

TIM BROKERSKOG POSLOVANJA

Mišo Kalajžić 072 204 622 miso.kalajzic@otpbanka.hr	Jozo Leko 072 204 655 jozo.leko@otpbanka.hr
--	--

