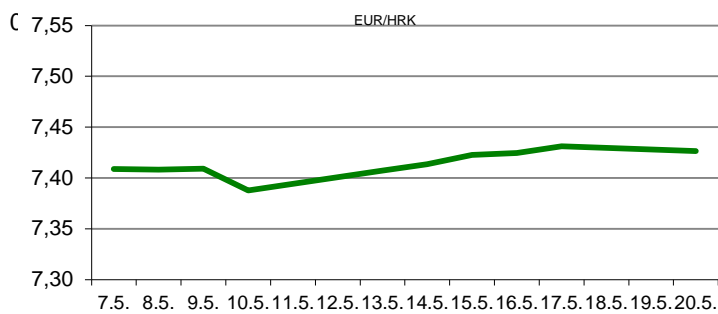


Ova publikacija izdana od OTP banke d.d. informativnog je karaktera, te ne može služiti kao financijski savjet ili preporuka za kupnju bilo koje imovine ili prava. Informacije, mišljenja, prognoze i projekcije dostupne u ovoj publikaciji podložne su promjenama podataka koje objavljuju korišteni izvori, bez obveze OTP banke d.d. da o takvoj promjeni obavijesti primatelja. OTP banka d.d. ne prihvaća odgovornost za štetu nastalu korištenjem sadržaja ove publikacije, te je istu zabranjeno distribuirati i umnožavati u cijelosti ili djelomično bez prethodne suglasnosti izdavatelja.

DNEVNO FINANCIJSKO IZVJEŠĆE

ZBIVANJA NA DOMAĆEM TRŽIŠTU

Početak novog tjedna na domaćem deviznom tržištu obilježila je pojačana ponuda eura, ali bez značajnijeg utjecaja na tečaj EUR/HRK. Glavnina trgovanja odvijala se u užem raspon od onog zabilježenog prošlog petka, odnosno između 7,4210/7,4310. Prekonoćni ZIBOR je nakon više od mjeseca dana stagniranja na razini od 0,30%, pao za 1 bazni bod na 0,29%. MF je za sutra najavilo novu aukciju trezorskih zapisa na kojoj će ponuditi kunske trezorce u iznosu od 300 mio (ročnost 3mj i 1 godina) i eurske trezorce u iznosu od 10 mio (na 1 godina).



MEĐUVALUTNI ODNOSI		20.05.2019 15:52	
EUR/USD	1,1165	USD/CHF	1,0086
GBP/USD	1,2729	EUR/CHF	1,1261

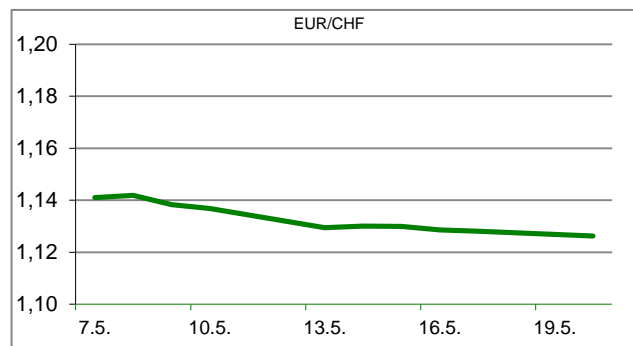
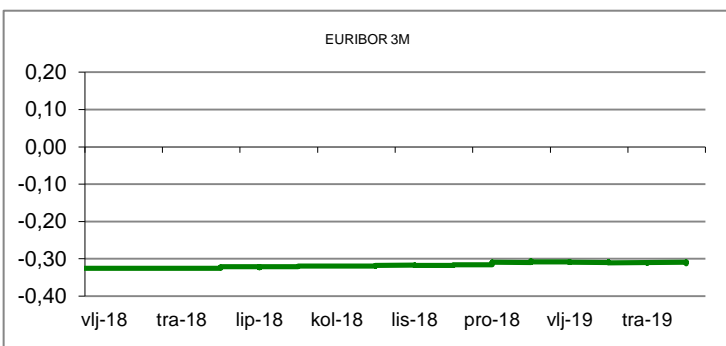
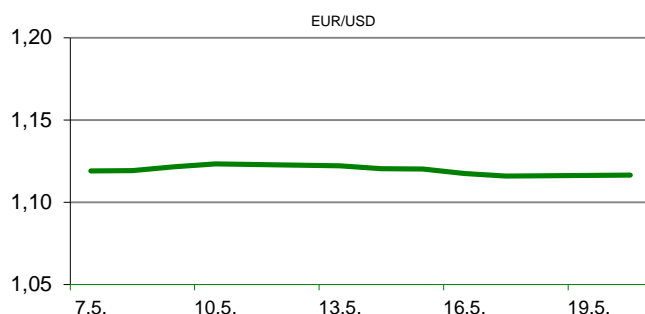
KAMATNJACI				
	Zibor	Euribor	Libor(USD)	Libor(CHF)
PREKONOĆNI	0,2900			
1MJ	0,4200	-0,3680	2,4419	-0,7944
3MJ	0,4800	-0,3130	2,5219	-0,7116
6MJ	0,4900	-0,2400	2,5538	-0,6560
12MJ	0,5300	-0,1330	2,6354	-0,5196

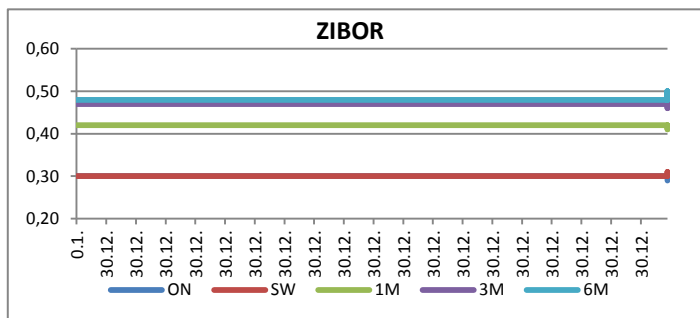
KAMATNI SWAP			
Ročnost	EUR (6M)	USD (3M)	CHF (6M)
1Y	-0,2605	2,4105	-0,6640
2Y	-0,2445	2,2390	-0,6484
3Y	-0,1911	2,1695	-0,6079
5Y	-0,0305	2,1633	-0,4583
10Y	0,4307	2,3165	-0,0005

TRŽIŠNI TEČAJEVI		20.05.2019 15:52	
	Kupovni	Prodajni	
EUR/HRK	7,4210	7,4310	
USD/HRK	6,6467	6,6556	
CHF/HRK	6,5899	6,5991	
JPY/HRK	0,0605	0,0606	

MEĐUNARODNO TRŽIŠTE

Neočekivani ishod parlamentarnih izbora u Australiji, odnosno pobjeda Scotta Morrisona i njegove konzervativne koalicije, koji su skloniji poduzetništvu, potaknuo je jačanje australskog dolara prema svim značajnijim svjetskim valutama (ovo je najveći porast australske valute u 2019. godini). Ipak, rast nezaposlenosti i najave snižavanja kamatnih stopa od strane australske središnje banke biti će veliki uteg daljnjem rastu vrijednosti australskog dolara. Japansko gospodarstvo u prvom tromjesečju ove godine zabilježilo je neočekivan porast, i to za 2,1% u odnosu na isto lanjsko tromjesečje, dok su ekonomisti očekivali pad od 0,2%. Najveći doprinos navedenom porastu pružila je pozitivna trgovinska bilanca Japana gdje je zabilježen znatno oštiji pad uvoznih u odnosu na izvozne aktivnosti. Taj trend pada japanskog uvoza može biti zabrinjavajući jer ukazuje na slabu domaću potražnju, a japanska vlada ima namjeru na jeseni uvesti dodatne poreze. EURUSD - današnje trgovanje valutnim parom odvijala se u vrlo uskom rasponu tečaja, odnosno između 1,1148*/1,1169 (*2-tjedni dolarski maksimum).




REZULTATI AUKCIJE TREZORSKIH ZAPISA MIN. FIN.

Broj dana	Volumen (u mil.)	K. s.	Cijena
u mil. kuna			
91	0,0	0,00%	0,000
182	0,0	0,00%	0,000
364	670,0	0,08%	99,925
u mil. eura			
91	0,0	0,00%	0,000
364	0,0	0,00%	0,000

Rezultati aukcije na dan: 30.4.2019.

DOMAĆE OBVEZNICE RH	VALUTA	DOSPIJEĆE	BID	ASK	BID Yld %	ASK Yld%	Yld Δ 1mjes.
HRRHMFO203A8	HRK	05.03.2020.	105,21	105,45	0,13	-0,15	-11,18
HRRHMFO217A8	HRK	08.07.2021.	105,21	105,68	0,29	0,08	0,45
HRRHMFO222A8	HRK	07.02.2022.	104,99	105,66	0,40	0,16	2,49
HRRHMFO23BA4	HRK	27.11.2023.	105,10	105,91	0,60	0,43	-4,17
HRRHMFO257A4	HRK	09.07.2025.	121,07	121,91	0,95	0,83	-9,93
HRRHMFO26CA5	HRK	14.12.2026.	121,14	122,02	1,31	1,20	-8,36
HRRHMFO282A2	HRK	07.02.2028.	110,76	111,76	1,55	1,43	-11,19
HRRHMFO297A0	HRK	09.07.2029.	105,65	106,61	1,76	1,66	-8,21
HRRHMFO327A5	HRK	07.07.2032.	106,37	107,58	2,67	2,57	-12,11
HRRHMFO19BA2	EUR	29.11.2019.	102,63	102,95	0,30	-0,30	#N/A N/A
HRRHMFO203E0	EUR	05.03.2020.	104,88	105,24	0,30	-0,14	#N/A N/A
HRRHMFO222E0	EUR	05.02.2022.	100,11	100,625	0,46	0,27	#N/A N/A
HRRHMFO227E9	EUR	22.07.2022.	118,902	119,57	0,48	0,29	#N/A N/A
HRRHMFO247E7	EUR	10.07.2024.	123,23	124,07	1,09	0,94	#N/A N/A

EUROOBVEZNICE RH	VALUTA	DOSPIJEĆE	BID	ASK	BID Yld %	ASK Yld%	Yld Δ 1mjes.
XS1028953989	EUR	30.05.2022.	110,615	111,03	0,34	0,21	-12,20
XS1117298916	EUR	11.03.2025.	111,525	112,025	0,95	0,87	-7,04
XS1428088626	EUR	20.03.2027.	112,535	113,05	1,30	1,24	-6,73
XS1713462668	EUR	15.06.2028.	109,965	110,415	1,52	1,46	-8,05
XS1713475306	EUR	27.01.2030.	110,015	110,495	1,72	1,67	-7,45
XS0464257152	USD	05.11.2019.	101,642	101,92	3,06	2,45	-19,09
XS0525827845	USD	14.07.2020.	104,063	104,377	2,98	2,71	-23,94
XS0607904264	USD	24.03.2021.	105,971	106,282	3,01	2,85	-27,24
XS0908769887	USD	04.04.2023.	108,708	109,106	3,09	2,99	#N/A N/A
XS0997000251	USD	26.01.2024.	112,433	112,855	3,12	3,03	-24,11

GERMANY	VALUTA	DOSPIJEĆE	BID	ASK	BID Yld %	ASK Yld%	Yld Δ 1mjes.
1Y BUND	EUR	13.03.2020.	100,46	100,49	-0,561	-0,605	-1,24
3Y BUND	EUR	08.04.2022.	101,89	101,92	-0,647	-0,657	-9,20
5Y BUND	EUR	05.04.2024.	102,52	102,54	-0,510	-0,514	-11,51
10Y BUND	EUR	15.02.2029.	103,37	103,39	-0,095	-0,097	-11,85

USA	VALUTA	DOSPIJEĆE	BID	ASK	BID Yld %	ASK Yld%	Yld Δ 1mjes.
1Y UST	USD	23.04.2020.	2,26	2,25	2,338	2,327	-1,24
3Y UST	USD	15.05.2022.	99,93	99,94	2,149	2,147	-9,20
5Y UST	USD	30.04.2024.	100,35	100,36	2,176	2,174	-11,51
10Y UST	USD	15.05.2029.	99,89	99,91	2,387	2,386	-11,85

BURZOVNI PREGLED

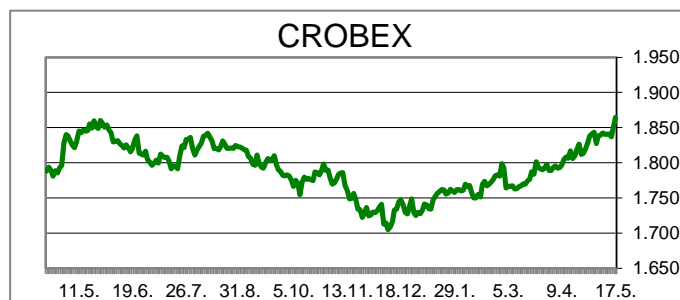
Vrijednost Crobexa: 1.853,43 | Postotna promjena: -0,59% | Redovni dionički promet: 9.555.219,00
 CROBEXprime 1.053,79 | CROBEXprime % -0,42% | CROBEX10 1.088,04 | CROBEX10 % -1,40%

KOMENTAR ZBIVANJA

Nakon dva dana rasta ključni dionički indeksi Zagrebačke burze su korigirani. Crobex je oslabio 0,59%, dok je Crobex10 na vrijednosti izgubio 1,4%. Dionicama je ostvaren redovni promet od 9,6 milijuna kuna uz četiri izdanja tržena milijunskim iznosima. Listu najtrgovanijih izdanja predvodila je dionica Ht-a s prometom od 1,6 mil.kuna uz pad cijene od 6,15% uslijed isteka roka za stjecanje prava na isplatu dividende. Druga najtrgovanija bila je Valamar Riviera s trženih 1,28 mil.kuna, dok je Ericsson bio treći najtrgovaniji s porometom od 1,27 mil.kuna. Na europskim burzama većina dioničkih indeksa pretrpjela je korekciju. Zabrinutost ulagača oko napretka trgovinskih pregovora Kine i SAD-a i dalje ima prevladavajući utjecaj na burzovna zbivanja. Naime, odluka Trumpove administracije da kinesku tehnološku tvrtku Huawei stavi na tzv."crnu listu" izazvala je lančanu reakciju. Zbog ograničenja kojih se američke i europske tehnološke tvrtke moraju pridržavati, iste su bile prisiljene obustaviti, odnosno umanjiti poslovnu suradnju sa Huawei-em, što je doprinjelo padu cijena dionica tvrtki tehnološkog sektora, kao i tržišta u cjelini. Iz istoga razloga oslabile su i američke dionice na otvaranju trgovine na Wall Streetu.

OBAVIJESTI SA ZSE

PODRAVSKA BANKA d.d. - prijava transakcija rukovoditelja
 KONČAR, d.d. (KOEI) - Informacija u vezi sa zaprimljenom obavijesti o promjenama u glasačkim pravima
 ULJANIK, d. d. - Priopćenje o rješenju za otvaranje stečajnog postupka
 HTP KORČULA d.d. - poziv na Glavnu skupštinu



TOP 5 DOBITNICI

Dionica	Cijena	Promjena	Promet
DDJH	9,30	6,2%	46.233,00
SAPN	216,00	5,9%	70.140,00
CKML	6.000,00	5,3%	216.000,00
LKRI	44,00	4,8%	14.108,00
BRIN	27,00	4,7%	13.500,00

TOP 5 GUBITNICI

Dionica	Cijena	Promjena	Promet
HT	152,50	-6,2%	1.638.571,00
ULJN	0,38	-5,0%	7.630,00
ATPL	295,00	-2,6%	48.126,00
INA	3.100,00	-2,5%	24.800,00
OLVD	69,00	-1,4%	6.900,00

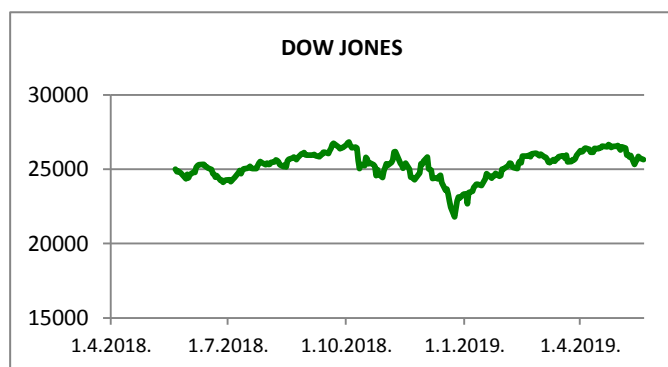
TOP 5 PO PROMETU

Dionica	Cijena	Promjena	Promet
HT	152,50	-6,2%	1.638.571,00
RIVP	38,80	-0,5%	1.279.616,00
ERNT	1.125,00	1,8%	1.278.980,00
AUHR	730,00	3,6%	1.185.900,00
KOEI	700,00	0,7%	964.500,00












REGIONALNI BURZOVNI INDEKSI				
INDEKS	ZEMLJA	IZNOS	DNEVNI Δ %	2019 Δ %
SBITOP		866,03	-0,40	7,57
MBI 10		3897,89	1,43	12,36
MONEX		10739,37	-0,13	-0,93
SASX 10		772,01	-0,06	23,12
BIRS		658,91	-0,08	16,52
BELEX 15		733,41	0,17	-3,71
SOFIX		569,72	0,15	-4,16
BETI		8215,34	-0,10	11,26
WIG 20		2168,68	-0,72	-4,74
PX		1046,08	-0,44	6,03
BUX		39643,70	-0,59	1,29
ATX		3014,77	-1,43	9,80

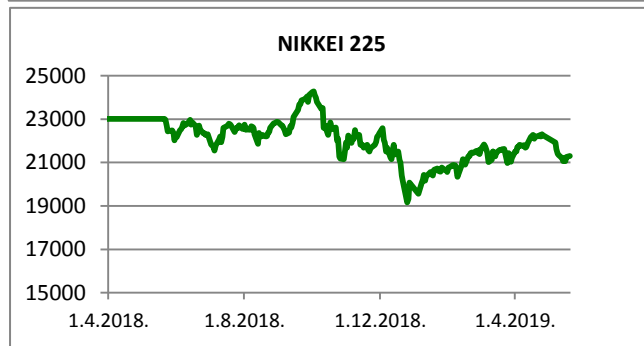
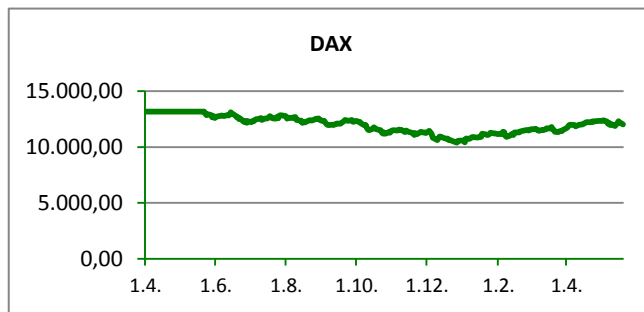
	CIJENA	DNEVNI Δ %	2019 Δ %
OTP BANK	12000,00	-1,48	6,29

Fond	Cijena	DNEVNI Δ %
OTP meridijan 20	98,48 €	0,19%
OTP indeksni	45,12 kn	0,78%
OTP uravnoteženi	13,62 €	-0,09%
OTP e-start	101,74 €	0,00%
OTP start	133,14 kn	0,00%



SVJETSKI BURZOVNI INDEKSI

INDEKS	ZEMLJA	IZNOS	DNEVNI Δ %	2019 Δ %
Dow Jones Ind.		25648,96	-0,45	9,95
S&P 500		2841,27	-0,64	13,34
NASDAQ		7702,67	-1,45	16,09
NIKKEI 225		21301,73	0,24	6,43
DAX		12034,74	-1,67	13,98
CAC 40		5344,92	-1,72	12,98
FTSE 100		7292,85	-0,76	8,39
KOSPI 11		2055,71	0,00	0,72
HANG SANG		27787,61	-0,57	7,51
AS51		6476,10	1,74	14,69
FTSE MIB		20536,67	-2,69	12,08


TIM PRODAJE PROIZVODA RIZNICE

Edo Jurić 072 201 746 edo.juric@otpbanka.hr	Mirjana Dukić 072 201 749 mirjana.dukic@otpbanka.hr	Boris Bakalić 072 204 620 boris.bakalic@otpbanka.hr	Tomislav Vorkapić 072 204 626 tomislav.vorkapic@otpbanka.hr
--	--	--	--

Emil Slany
072 206 480
emil.slany@otpbanka.hr

TIM BROKERSKOG POSLOVANJA

Mišo Kalajžić 072 204 622 miso.kalajzic@otpbanka.hr	Jozo Leko 072 204 655 jozo.leko@otpbanka.hr
--	--