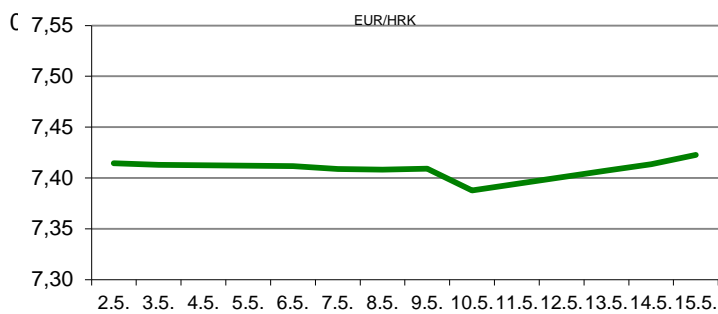


Ova publikacija izdana od OTP banke d.d. informativnog je karaktera, te ne može služiti kao financijski savjet ili preporuka za kupnju bilo koje imovine ili prava. Informacije, mišljenja, prognoze i projekcije dostupne u ovoj publikaciji podložne su promjenama podataka koje objavljuju korišteni izvori, bez obveze OTP banke d.d. da o takvoj promjeni obavijesti primatelja. OTP banka d.d. ne prihvaća odgovornost za štetu nastalu korištenjem sadržaja ove publikacije, te je istu zabranjeno distribuirati i umnožavati u cijelosti ili djelomično bez prethodne suglasnosti izdavatelja.

DNEVNO FINANCIJSKO IZVJEŠĆE

ZBIVANJA NA DOMAĆEM TRŽIŠTU

Na domaćem deviznom tržištu i danas se nastavila nešto izraženija potražnja za zajedničkom europskom valutom, što je pak dovelo do tek neznatnog rasta tečaja. Valutnim parom EUR/HRK danas se trgovalo u rasponu tečajeva 7,4070/7,4220. Prekonoćni kunski kamatnjak ZIBOR (o/n) ostao je na razini od 0,30%. Prema podacima DZS-a potrošačke cijene u travnju porasle su 0,6% u odnosu na ožujak, dok su u odnosu na isti mjesec prethodne godine porasle 0,7%.



MEĐUVALUTNI ODNOSI		15.05.2019 15:41	
EUR/USD	1,1191	USD/CHF	1,0075
GBP/USD	1,2841	EUR/CHF	1,1275

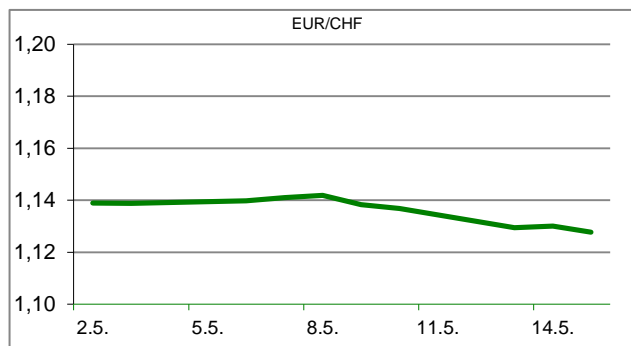
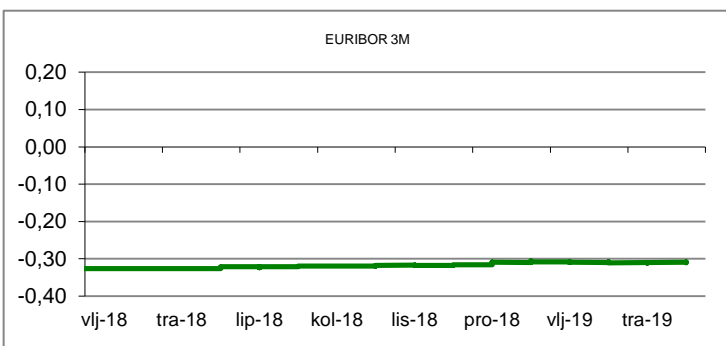
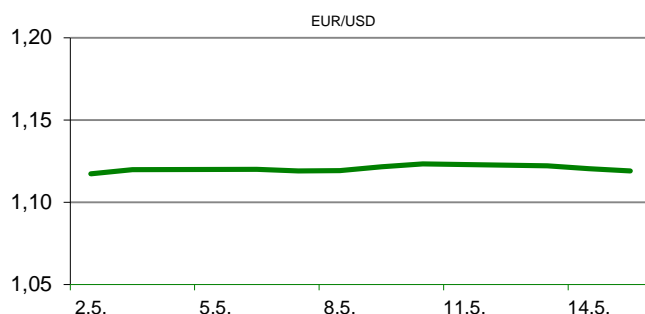
KAMATNJACI				
	Zibor	Euribor	Libor(USD)	Libor(CHF)
PREKONOĆNI	0,3000			
1MJ	0,4200	-0,3660	2,4396	-0,7896
3MJ	0,4900	-0,3110	2,5180	-0,7120
6MJ	0,5000	-0,2320	2,5876	-0,6538
12MJ	0,5300	-0,1210	2,6723	-0,5128

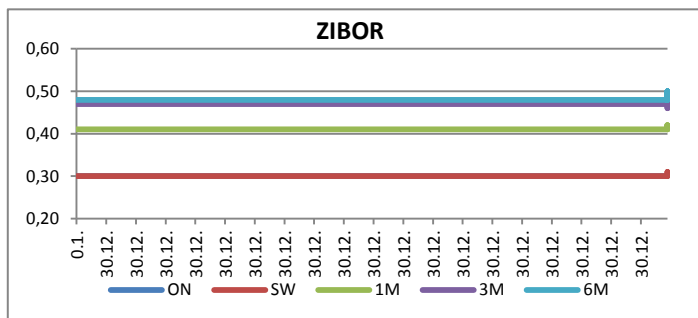
KAMATNI SWAP			
Ročnost	EUR (6M)	USD (3M)	CHF (6M)
1Y	-0,2495	2,3856	-0,6810
2Y	-0,2347	2,2007	-0,6619
3Y	-0,1862	2,1304	-0,6220
5Y	-0,0350	2,1370	-0,4805
10Y	0,4149	2,3059	-0,0134

TRŽIŠNI TEČAJEVI		15.05.2019 15:41	
	Kupovni	Prodajni	
EUR/HRK	7,4070	7,4220	
USD/HRK	6,6187	6,6327	
CHF/HRK	6,5695	6,5831	
JPY/HRK	0,0605	0,0607	

MEĐUNARODNO TRŽIŠTE

Gospodarstvo zemalja eurozone prema najnovijoj procjeni Eurostat-a u prvom kvartalu raslo je po stopi od 0,4% u odnosu na prethodni kvartal, dok je u odnosu na isti kvartal prethodne godine rast iznosio 1,2%. Treba naglasiti da je kvartalni rast prvenstveno posljedica rasta njemačkog gospodarstva koje je u prvom kvartalu zabilježilo rast od 0,4%, nakon što je u prethodnom kvartalu stagniralo. Maloprodaja u Kini u travnju porasla je za kineske prilike skromnih 7,2% u odnosu na isti mjesec prethodne godine, što je najslabiji rast zabilježen od svibnja 2003. godine objavio je nacionalni statistički ured. Razočaravajući je bio i podatak za kinesku industrijsku proizvodnju koja je nakon što je u ožujku zabilježila rast od 8,5% na godišnjoj razini (najveća razina u 4 i 1/2 godine) u travnju usporila na 5,4%, dok su ekonomisti očekivali rast od 6,5%. Prema podacima američkog ministarstva trgovine maloprodaja u Americi u travnju pala je 0,2% u odnosu na prethodni mjesec (ožujak +1,7%), što je u skladu s očekivanjima ekonomista. EURUSD - raspon tečaja valutnog para bio je 1,1175/1,1221.




REZULTATI AUKCIJE TREZORSKIH ZAPISA MIN. FIN.

Broj dana	Volumen (u mil.)	K. s.	Cijena
u mil. kuna			
91	0,0	0,00%	0,000
182	0,0	0,00%	0,000
364	670,0	0,08%	99,925
u mil. eura			
91	0,0	0,00%	0,000
364	0,0	0,00%	0,000

Rezultati aukcije na dan: 30.4.2019.

DOMAĆE OBVEZNICE RH	VALUTA	DOSPIJEĆE	BID	ASK	BID Yld %	ASK Yld%	Yld Δ 1mjes.
HRRHMFO203A8	HRK	05.03.2020.	105,28	105,53	0,16	-0,14	-2,64
HRRHMFO217A8	HRK	08.07.2021.	105,23	105,70	0,30	0,09	1,22
HRRHMFO222A8	HRK	07.02.2022.	105,00	105,67	0,40	0,16	3,94
HRRHMFO23BA4	HRK	27.11.2023.	105,11	105,91	0,61	0,43	-5,70
HRRHMFO257A4	HRK	09.07.2025.	121,05	121,88	0,96	0,84	-14,69
HRRHMFO26CA5	HRK	14.12.2026.	121,12	121,99	1,31	1,20	-9,16
HRRHMFO282A2	HRK	07.02.2028.	110,62	111,60	1,57	1,45	-10,84
HRRHMFO297A0	HRK	09.07.2029.	105,57	106,52	1,77	1,67	-9,65
HRRHMFO327A5	HRK	07.07.2032.	106,32	107,53	2,68	2,57	-17,84
HRRHMFO19BA2	EUR	29.11.2019.	102,74	103,03	0,24	-0,30	-10,08
HRRHMFO203E0	EUR	05.03.2020.	104,95	105,30	0,31	-0,11	-3,19
HRRHMFO222E0	EUR	05.02.2022.	100,108	100,594	0,46	0,28	-5,33
HRRHMFO227E9	EUR	22.07.2022.	119,025	119,70	0,47	0,28	-1,88
HRRHMFO247E7	EUR	10.07.2024.	123,398	124,09	1,07	0,94	-15,11

EUROOBVEZNICE RH	VALUTA	DOSPIJEĆE	BID	ASK	BID Yld %	ASK Yld%	Yld Δ 1mjes.
XS1028953989	EUR	30.05.2022.	110,655	111,075	0,34	0,21	-14,89
XS1117298916	EUR	11.03.2025.	111,535	112,035	0,95	0,87	-7,90
XS1428088626	EUR	20.03.2027.	112,41	112,96	1,32	1,25	-8,04
XS1713462668	EUR	15.06.2028.	109,83	110,33	1,53	1,48	-8,10
XS1713475306	EUR	27.01.2030.	109,995	110,475	1,72	1,67	-10,87
XS0464257152	USD	05.11.2019.	101,699	101,99	3,05	2,43	-33,21
XS0525827845	USD	14.07.2020.	104,072	104,4	3,02	2,73	-34,49
XS0607904264	USD	24.03.2021.	105,956	106,251	3,04	2,88	-29,81
XS0908769887	USD	04.04.2023.	108,704	109,049	3,10	3,01	-28,21
XS0997000251	USD	26.01.2024.	112,382	112,785	3,14	3,05	-24,59

GERMANY	VALUTA	DOSPIJEĆE	BID	ASK	BID Yld %	ASK Yld%	Yld Δ 1mjes.
1Y BUND	EUR	13.03.2020.	100,48	100,51	-0,578	-0,621	-4,17
3Y BUND	EUR	08.04.2022.	101,97	101,99	-0,670	-0,678	-13,11
5Y BUND	EUR	05.04.2024.	102,61	102,63	-0,524	-0,528	-14,95
10Y BUND	EUR	15.02.2029.	103,60	103,62	-0,115	-0,117	-17,11

USA	VALUTA	DOSPIJEĆE	BID	ASK	BID Yld %	ASK Yld%	Yld Δ 1mjes.
1Y UST	USD	23.04.2020.	2,23	2,22	2,304	2,296	-4,17
3Y UST	USD	15.05.2022.	100,05	100,06	2,109	2,106	-13,11
5Y UST	USD	30.04.2024.	100,52	100,52	2,143	2,141	-14,95
10Y UST	USD	15.05.2029.	100,05	100,06	2,373	2,371	-17,11

BURZOVNI PREGLED

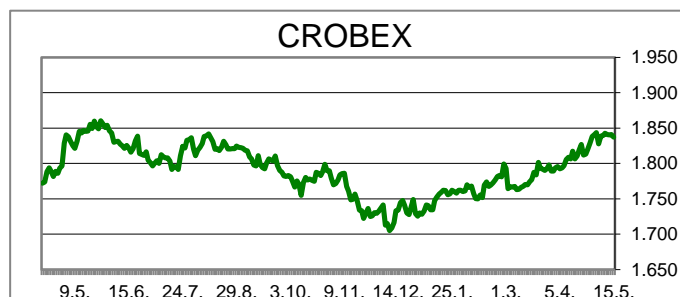
Vrijednost Crobexa: 1.837,12 | Postotna promjena: -0,20% | Redovni dionički promet: 10.524.926,00
 CROBEXprime 1.030,18 | CROBEXprime % 0,11% | CROBEX10 1.083,50 | CROBEX10 % -0,39%

KOMENTAR ZBIVANJA

Današnje trgovanje na domaćem tržištu kapitala zaključeno je korekcijom važnijih dioničkih indeksa. Crobex je oslabio 0,2%, dok je Crobex10 na vrijednosti izgubio 0,39%. Uz četiri izdanja tržena milijunskim iznosima ostvaren je redovni dionički promet od 10,5 mil.kuna. Dionica Valamar Riviere bila je najtrgovanija s prometom od 2,2 mil.kuna uz pad cijene od 2,3%. Dionica Končara bila je druga najtrgovanija s trženih 2,06 mil.kuna uz rast cijene od 1,5%. Na europskim burzama je također prevladavao negativan sentiment, te su dionički indeksi zabilježili pad vrijednosti. Iako su objavljeni podaci o rastu BDP-a eurozone i Njemačke bili u skladu s očekivanjima analitičara, pad indeksa bio je potaknut slabijim rastom kineskog prometa maloprodaje i padom cijene nafte. Ulagači su i dalje oprezni zbog neizvjesnosti koja okružuje trgovinske pregovore između Kine i SAD-a, što je dovelo do pojačane potražnje za državnim obveznicama (Njemačka, SAD) i padom prinosa na iste. U Americi su objavljeni podaci o padu prometa maloprodaje kao i neočekivanom padu industrijske proizvodnje. Objavljeni podaci bili su razlogom pada američkih dioničkih indeksa na otvaranju trgovanja na Wall Streetu.

OBAVIJESTI SA ZSE

AUTO HRVATSKA d.d. Zagreb - Informacija o stjecanju vlastitih dionica
 LUKA PLOČE d.d. - Obavijest o sazivanju sjednice NO
 KRAŠ d.d. - Informacija o stjecanju vlastitih dionica
 HOTELI MAKARSKA d.d. - odluke Glavne skupštine
 BADEL 1862 d.d. - poziv na Glavnu skupštinu



TOP 5 DOBITNICI

Dionica	Cijena	Promjena	Promet
RIZO	17,90	24,3%	949,00
PDBA	230,00	15,0%	234.370,00
HHLD	3,00	7,1%	1.863,00
LRH	3.760,00	4,4%	48.100,00
OPTE	2,74	3,8%	32.193,00

TOP 5 GUBITNICI

Dionica	Cijena	Promjena	Promet
DDJH	8,62	-5,3%	23.726,00
HTCP	468,00	-2,5%	28.610,00
RIVP	38,00	-2,3%	2.192.278,00
ADRS	510,00	-1,9%	667.000,00
CROS	6.000,00	-1,6%	36.300,00

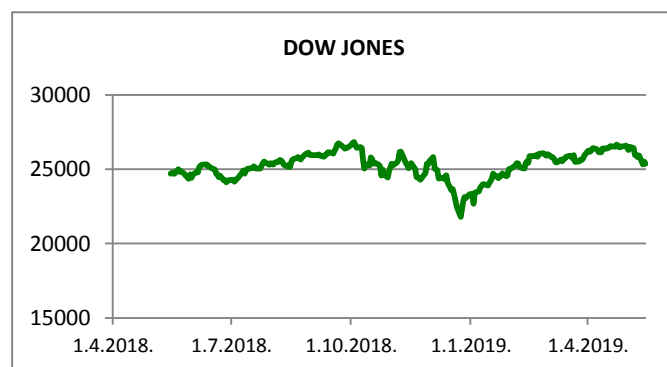
TOP 5 PO PROMETU

Dionica	Cijena	Promjena	Promet
RIVP	38,00	-2,3%	2.192.278,00
KOEI	670,00	1,5%	2.056.340,00
PODR	390,00	0,0%	1.443.918,00
HT	161,00	-0,3%	1.274.878,00
ADRS2	445,00	-0,5%	918.912,00












REGIONALNI BURZOVNI INDEKSI				
INDEKS	ZEMLJA	IZNOS	DNEVNI Δ %	2019 Δ %
SBITOP		863,47	0,06	7,26
MBI 10		3764,38	0,32	8,51
MONEX		10807,37	-0,08	-0,31
SASX 10		772,33	-0,29	23,17
BIRS		663,12	-4,24	17,27
BELEX 15		733,01	-0,28	-3,77
SOFIX		562,86	-0,10	-5,32
BETI		8186,89	0,63	10,88
WIG 20		2163,37	-0,03	-4,97
PX		1049,69	-0,06	6,40
BUX		40150,10	0,16	2,58
ATX		3015,86	-1,03	9,84

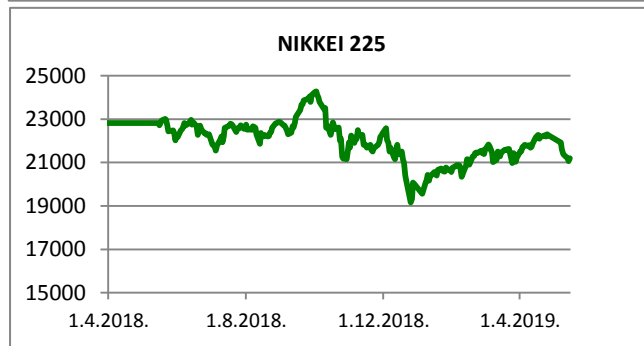
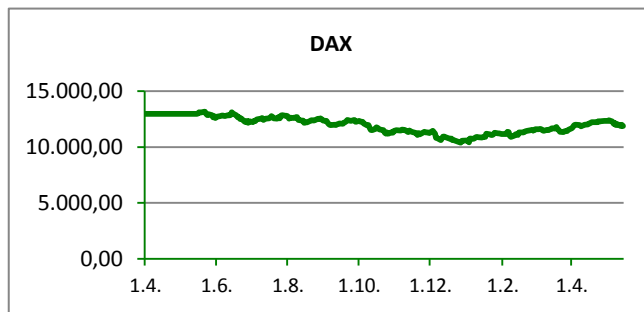
	CIJENA	DNEVNI Δ %	2019 Δ %
OTP BANK	12190,00	1,16	7,97

Fond	Cijena	DNEVNI Δ %
OTP meridijan 20	98,12 €	-0,13%
OTP indeksni	44,42 kn	0,05%
OTP uravnoteženi	13,58 €	0,01%
OTP e-start	101,73 €	0,00%
OTP start	133,14 kn	0,00%



SVJETSKI BURZOVNI INDEKSI

INDEKS	ZEMLJA	IZNOS	DNEVNI Δ %	2019 Δ %
Dow Jones Ind.		25378,13	-0,60	8,79
S&P 500		2834,41	0,80	13,07
NASDAQ		7708,40	-0,34	16,17
NIKKEI 225		21188,56	0,58	5,86
DAX		11883,49	-0,90	12,54
CAC 40		5300,73	-0,76	12,05
FTSE 100		7244,04	0,03	7,67
KOSPI 11		2092,78	0,53	2,53
HANG SANG		28268,71	0,52	9,37
AS51		6284,20	0,71	11,30
FTSE MIB		20569,95	-1,54	12,26


TIM PRODAJE PROIZVODA RIZNICE

Edo Jurić 072 201 746 edo.juric@otpbanka.hr	Mirjana Dukić 072 201 749 mirjana.dukic@otpbanka.hr	Boris Bakalić 072 204 620 boris.bakalic@otpbanka.hr	Tomislav Vorkapić 072 204 626 tomislav.vorkapic@otpbanka.hr
--	--	--	--

Emil Slany
072 206 480
emil.slany@otpbanka.hr

TIM BROKERSKOG POSLOVANJA

Mišo Kalajžić 072 204 622 miso.kalajzic@otpbanka.hr	Jozo Leko 072 204 655 jozo.leko@otpbanka.hr
--	--