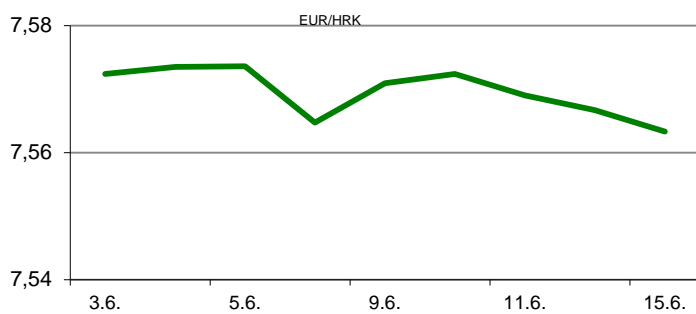


Ova publikacija izdana od OTP banke d.d. informativnog je karaktera, te ne može služiti kao financijski savjet ili preporuka za kupnju bilo koje imovine ili prava. Informacije, mišljenja, prognoze i projekcije dostupne u ovoj publikaciji podložne su promjenama podataka koje objavljuju korišteni izvori, bez obveze OTP banke d.d. da u takvoj promjeni obavijesti primatelja. OTP banka d.d. ne prihvaća odgovornost za štetu nastalu korištenjem sadržaja ove publikacije, te je istu zabranjeno distribuirati i umnožavati u cijelosti ili djelomično bez prethodne suglasnosti izdavatelja.

# DNEVNO FINANCIJSKO IZVJEŠĆE

## ZBIVANJA NA DOMAĆEM TRŽIŠTU

Današnje trgovanje na domaćem deviznom tržištu proteklo je uz nešto izraženiju ponudu eura te je došlo da pada tečaja. Valutnim parom EUR/HRK trgovalo se tako na nižim razinama u odnosu na jučerašnje tj. u rasponu 7,5420/7,5590. Maloprodajne cijene u RH u svibnju pale su 0,6% u odnosu na isti mjesec prethodne godine, zabilježivši tako pad već drugi mjesec zaredom (travanj -0,2%), izvjestio je DZS



MEĐUVALUTNI ODNOSI			
16.06.2020 16:04			
EUR/USD	1,1269	USD/CHF	0,9504
GBP/USD	1,2626	EUR/CHF	1,0708

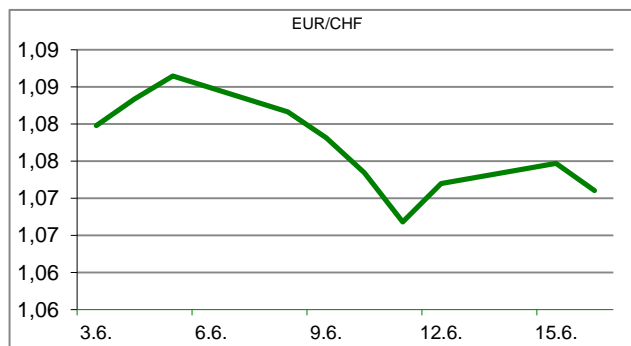
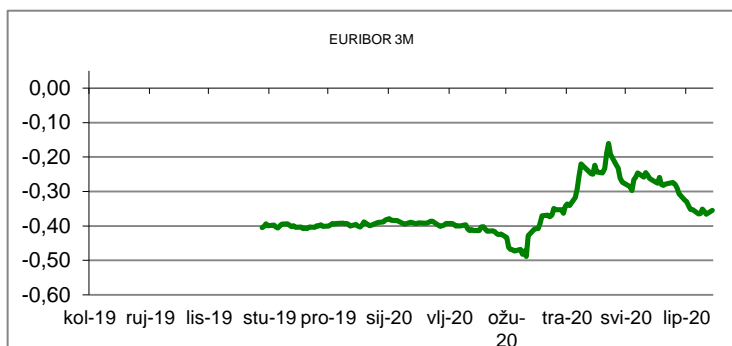
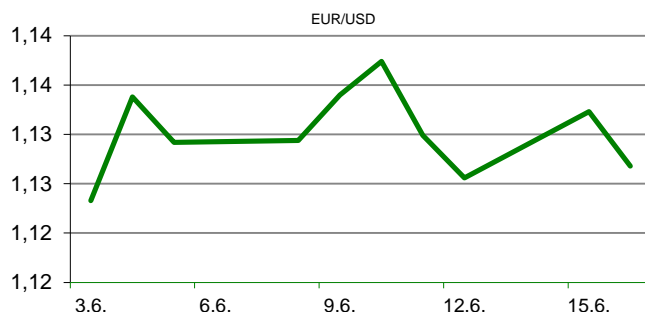
KAMATNJACI			
	Euribor	Libor(USD)	Libor(CHF)
PREKONOČNI			
1MJ	-0,4840	0,1951	-0,7708
3MJ	-0,3550	0,3209	-0,6606
6MJ	-0,2060	0,4320	-0,5866
12MJ	-0,1350	0,5934	-0,4598

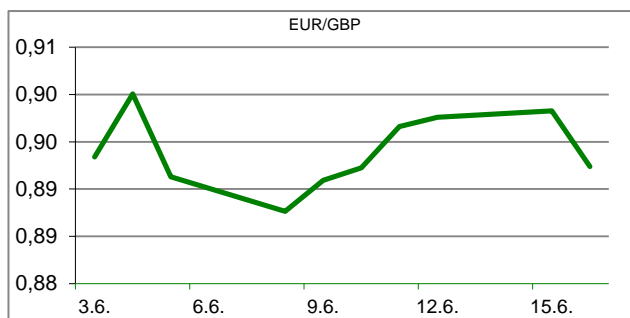
KAMATNI SWAP			
Ročnost	EUR (6M)	USD (3M)	CHF (6M)
1Y	-0,2770	0,3042	-0,6017
2Y	-0,3229	0,2645	-0,5974
3Y	-0,3131	0,2779	-0,5906
5Y	-0,2976	0,3983	-0,5139
10Y	-0,1194	0,7425	-0,2564

TRŽIŠNI TEČAJEVI		
	16.06.2020 16:04	
	Kupovni	Prodajni
EUR/HRK	7,5420	7,5590
USD/HRK	6,6927	6,7084
CHF/HRK	7,0431	7,0594
JPY/HRK	0,0623	0,0624

## MEĐUNARODNO TRŽIŠTE

Nakon negativnih vijesti uglavnom vezanih za pandemiju koronavirusa, ulagače su ohrabrile najave američke središnje banke o pomoći kompanijama. Fed je jučer predstavio detalje programa za kreditiranje malih i srednje velikih poduzeća, a potom najavio da od utorka kreće program kupnje korporativnih obveznica. što će dodatno poboljšati likvidnost sustava i podržati gospodarski oporavak. Raspoloženje ulagača u Njemačkoj (ZEW Economic Sentiment) za lipanj poraslo je na 63,4 moda s 51,0 koliko je iznosilo u svibnju, dok su ekonomisti očekivali 60,0 bodova. Očito je ističu iz ZEW instituta, da su ulagaču uvjereni da će oštri pad gospodarstva urokovano koronavirusom završiti koncem ljeta. Maloprodaja u Americi u svibnju zabilježila je rekordni rast pošto se 2,5 milijuna amerikanaca vratilo na posao, te unatoč brojnim restrikcijama počelo znatno više putovati i trošiti. Prema podacima američkog ministarstva trgovine maloprodaja je porasla 17,7% u odnosu na prethodni mjesec, nakon što je u travnju zabilježila rekordni pad od 14,7%. EURUSD - valutnim parom danas se trgovalo u rasponu 1,1264/1,1352.





REZULTATI AUKCije TREZORSKIH ZAPISA MIN. FIN.			
Broj dana	Volumen (u mil.)	K. s.	Cijena
u mil. kuna			
91	0,0	0,00%	0,000
182	0,0	0,00%	0,000
364	300,0	0,06%	99,940
u mil. eura			
91	0,0	0,00%	0,000
364	12,0	0,00%	100,000
Rezultati aukcije na dan:		19.5.2020.	

DOMAĆE OBVEZNICE RH	VALUTA	DOSPIJEĆE	BID	ASK	BID Yld %	ASK Yld%	Yld Δ 1mjes.
HRRHMFO217A8	HRK	08.07.2021.	102,19	102,76	0,66	0,13	12
HRRHMFO222A8	HRK	07.02.2022.	102,41	103,11	0,76	0,35	15
HRRHMFO23BA4	HRK	27.11.2023.	103,34	104,19	0,77	0,52	#N/A N/A
HRRHMFO257A4	HRK	09.07.2025.	117,84	118,85	0,89	0,70	#N/A N/A
HRRHMFO26CA5	HRK	14.12.2026.	120,93	121,95	0,92	0,77	#N/A N/A
HRRHMFO282A2	HRK	07.02.2028.	114,09	115,15	0,96	0,82	#N/A N/A
HRRHMFO297A0	HRK	09.07.2029.	111,30	112,40	1,06	0,94	#N/A N/A
HRRHMFO327A5	HRK	07.07.2032.	122,16	123,76	1,26	1,13	2
HRRHMFO222E0	EUR	05.02.2022.	99,55	100,42	0,78	0,24	8
HRRHMFO227E9	EUR	22.07.2022.	112,05	112,90	0,69	0,31	25
HRRHMFO247E7	EUR	10.07.2024.	120,31	121,18	0,67	0,48	17

EUROOBVEZNICE RH	VALUTA	DOSPIJEĆE	BID	ASK	BID Yld %	ASK Yld%	Yld Δ 1mjes.
XS1028953989	EUR	30.05.2022.	106,17	106,53	0,68	0,50	-86
XS1117298916	EUR	11.03.2025.	108,97	109,72	1,05	0,89	-79
XS1428088626	EUR	20.03.2027.	111,52	111,98	1,21	1,15	-71
XS1713462668	EUR	15.06.2028.	111,07	111,63	1,24	1,17	-75
XS1713475306	EUR	27.01.2030.	111,63	112,26	1,45	1,38	-65
XS0525827845	USD	14.07.2020.	100,30	100,52	2,34	-0,57	-33
XS0607904264	USD	24.03.2021.	103,52	103,92	1,73	1,22	-87
XS0908769887	USD	04.04.2023.	110,13	110,70	1,77	1,57	-73
XS0997000251	USD	26.01.2024.	114,30	114,93	1,88	1,71	-73

GERMANY	VALUTA	DOSPIJEĆE	BID	ASK	BID Yld %	ASK Yld%	Yld Δ 1mjes.
1Y BUND	EUR	05.05.2021.	100,51	100,55	-0,57	-0,61	-3
3Y BUND	EUR	14.04.2023.	101,93	101,98	-0,67	-0,69	8
5Y BUND	EUR	11.04.2025.	103,10	103,13	-0,63	-0,64	10
10Y BUND	EUR	15.02.2030.	104,16	104,19	-0,42	-0,42	11

USA	VALUTA	DOSPIJEĆE	BID	ASK	BID Yld %	ASK Yld%	Yld Δ 1mjes.
1Y UST	USD	20.05.2021.	0,18	0,17	0,18	0,18	-3
3Y UST	USD	15.06.2023.	100,05	100,05	0,23	0,23	8
5Y UST	USD	31.05.2025.	99,48	99,49	0,36	0,35	10
10Y UST	USD	15.05.2030.	98,66	98,69	0,77	0,76	11

# BURZOVNI PREGLED

Vrijednost Crobexa: 1.653,04 | Postotna promjena: 0,53% | Redovni dionički promet: 6.168.819,00  
 CROBEXprime 966,62 | CROBEXprime % 0,20% | CROBEX10 1.025,94 | CROBEX10 % 0,37%

## KOMENTAR ZBIVANJA

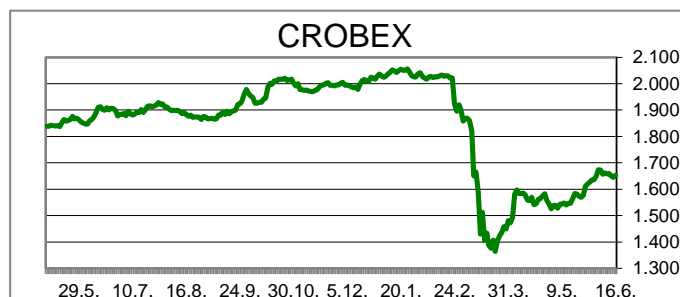
Nakon nekoliko negativnih dana, dionički indeksi na domaćem tržištu, dan su okončali u pozitivnom teritoriju. Crobex je uvećan za 0,53%, dok je Crobex10 rastao za 0,37%. Trgovalo se slabim intenzitetom, što je rezultiralo s 6,17 mil kuna dioničkog prometa. Najlikvidnija dionica bila je Atlantska plovidba, s 1,55 mil kuna prometa, pri čemu je zabilježila i značajan rast od 12,5%. Slijedio je Dalekovod, s 1,09 mil kuna prometa, također uz rast cijene, i to za 10,36%. Istovremeno, europske burze danas su poprilično rasle, prateći jučerašnji skok na Wall Streetu, nadoknađujući tako dio gubitaka od proteklih dana. Rast vrijednosti dioničkih indeksa dogodio se zahvaljujući jučerašnjem priopćenju FED-a, da će se nastaviti s mjerama za pomoć gospodarstvu. Američka centralna banka najavila je da će kreditirati manja i srednja poduzeća, te je ujedno predstavljen program direktnog otkupa korporativnih obveznica. Na taj bi način kompanije lakše dolazile do potrebne likvidnosti, a osigurao bi se i dotok "svježeg" novca na tržišta. Ulagачi su mjere ocijenili pozitivnim, što je dioničke indekse iz negativne povuklo solidan plus.

## OBAVIJESTI SA ZSE

AD PLASTIK d.d. - U Rusiji 60,7 milijuna eura novih poslova  
 LUKA PLOČE d.d. - Najava održavanja sjednice Nadzornog odbora Luke Ploče d.d.

JGL d. d. - odluke Glavne skupštine

ADRIATIC OSIGURANJE d.d. - poziv na Glavnu skupštinu



### TOP 5 DOBITNICI

Dionica	Cijena	Promjena	Promet
ATPL	225,00	12,5%	1.550.738,00
DLKV	4,90	10,4%	1.086.551,00
VIRO	51,50	7,3%	12.838,00
ULPL	29,80	6,4%	11.254,00
LRHC	1.390,00	6,1%	1.390,00

### TOP 5 GUBITNICI

Dionica	Cijena	Promjena	Promet
ERNT	1.220,00	-3,2%	46.640,00
LKRI	30,00	-2,6%	18.660,00
SAPN	250,00	-1,6%	35.520,00
PBZ	860,00	-1,2%	86.000,00
JDGT	1.170,00	-0,9%	11.700,00

### TOP 5 PO PROMETU

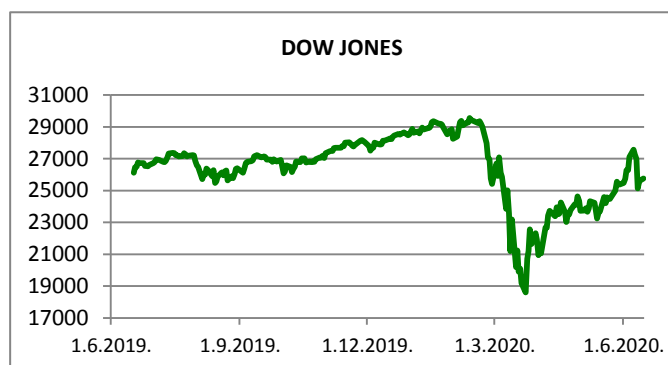
Dionica	Cijena	Promjena	Promet
ATPL	225,00	12,5%	1.550.738,00
DLKV	4,90	10,4%	1.086.551,00
PLAG	1.400,00	-0,7%	700.000,00
ADPL	147,50	3,5%	314.135,00
HPB	476,00	1,7%	308.524,00

REGIONALNI BURZOVNI INDEKSI				
INDEKS	ZEMLJA	IZNOS	DNEVNI Δ %	2020 Δ %
SBITOP		862,10	0,31	-6,91
MBI 10		4028,24	-0,91	-13,35
MONEX		10361,68	0,25	-9,14
SASX 10		726,55	0,00	-10,18
BIRS		#N/A N/A	#N/A N/A	#N/A N/A
BELEX 15		676,26	-0,17	-15,65
SOFIX		457,96	-0,19	-19,39
BETI		8728,17	2,29	-12,52
WIG 20		1802,93	3,53	-16,15
PX		947,18	2,60	-15,10
BUX		38123,37	2,10	-17,27
ATX		2378,24	4,12	-25,38












  

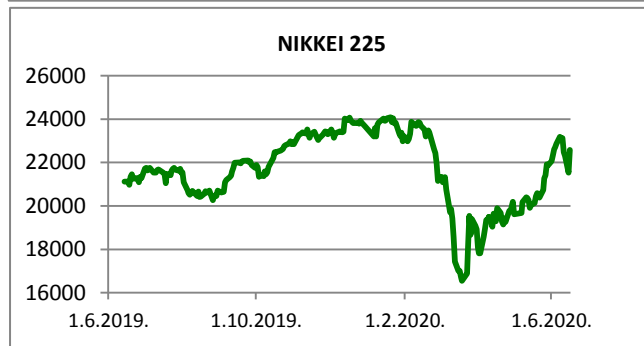
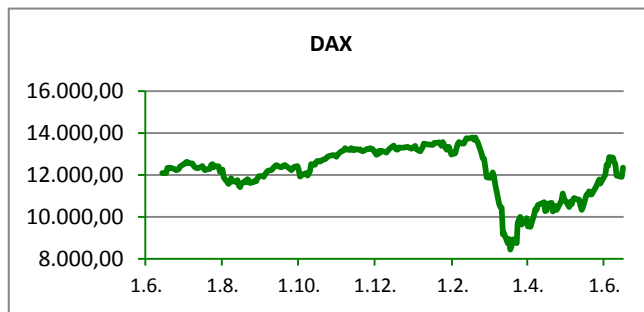
	CIJENA	DNEVNI Δ %	2020 Δ %
<b>OTP BANK</b>	11850,00	3,31	-23,20

Fond	Cijena	DNEVNI Δ %
OTP meridijan 20	90,41 €	-0,96%
OTP indeksni	41,28 kn	-0,35%
OTP uravnoteženi	14,56 €	-0,18%
OTP e-start	101,63 €	0,00%
OTP start	133,26 kn	0,01%



**SVJETSKI BURZOVNI INDEKSI**

INDEKS	ZEMLJA	IZNOS	DNEVNI Δ %	2020 Δ %
Dow Jones Ind.		26510,66	2,90	-7,11
S&P 500		3143,16	2,50	-2,71
NASDAQ		9947,80	2,28	10,87
NIKKEI 225		22582,21	4,88	-4,54
DAX		12356,20	3,73	-6,74
CAC 40		4975,46	3,32	-16,77
FTSE 100		6275,14	3,47	-16,80
KOSPI 11		2138,05	5,28	-2,71
HANG SANG		24344,09	2,39	-13,64
AS51		5942,30	3,89	-11,10
FTSE MIB		19758,62	4,16	-15,94


**TIM PRODAJE PROIZVODA RIZNICE**

<b>Edo Jurić</b> 072 201 746 edo.juric@otpbanka.hr	<b>Mirjana Dukić</b> 072 201 749 mirjana.dukic@otpbanka.hr	<b>Boris Bakalić</b> 072 204 620 boris.bakalic@otpbanka.hr	<b>Tomislav Vorkapić</b> 072 204 626 tomislav.vorkapic@otpbanka.hr
--	--	--	--

<b>Emil Slany</b> 072 206 480 emil.slany@otpbanka.hr	<b>Marko Neveščanin</b> 072 206 458 marko.nevescanin@otpbanka.hr
--	--

**TIM BROKERSKOG POSLOVANJA**

<b>Mišo Kalajžić</b> 072 204 622 miso.kalajzic@otpbanka.hr	<b>Jozo Leko</b> 072 204 655 jozo.leko@otpbanka.hr
--	--