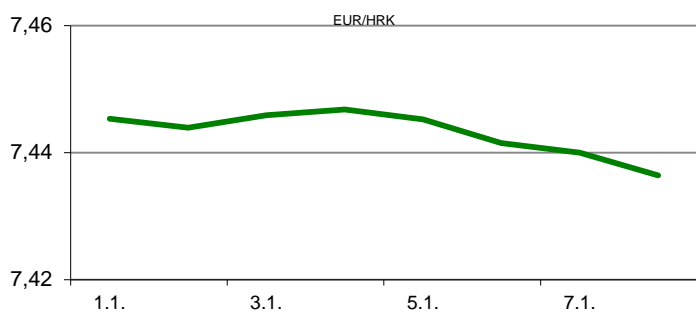


Ova publikacija izdana od OTP banke d.d. informativnog je karaktera, te ne može služiti kao financijski savjet ili preporuka za kupnju bilo koje imovine ili prava. Informacije, mišljenja, prognoze i projekcije dostupne u ovoj publikaciji podložne su promjenama podataka koje objavljuju korišteni izvori, bez obveze OTP banke d.d. da o takvoj promjeni obavijesti primatelja. OTP banka d.d. ne prihvaća odgovornost za štetu nastalu korištenjem sadržaja ove publikacije, te je istu zabranjeno distribuirati i umnožavati u cijelosti ili djelomično bez prethodne suglasnosti izdavatelja.

DNEVNO FINANCIJSKO IZVJEŠĆE

ZBIVANJA NA DOMAĆEM TRŽIŠTU

I tijekom četvrtka su na domaćem deviznom tržištu dominirali deprecijacijski pritisci na kunu, izazvani pojačanom korporativnom potražnjom za eurima. Glavnina trgovanja odvijala se u rasponu 7,4430/7,4530. U svom najnovijem izvješću Međunarodni monetarni fond (MMF) je za RH potvrdio svoju prethodnu prognozu iz listopada prošle godine o rastu hrvatskog BDP u ovoj godini od 2,7%, dok je za 2019. revidiran rast s prijašnjih 3,0% na 2,9%. Također je revidirana procjena rasta BDP u 2021. godini s prijašnjih 2,0% na 2,5%.



MEĐUVALUTNI ODNOSI		20.02.2020 15:29	
EUR/USD	1,0814	USD/CHF	0,9824
GBP/USD	1,2860	EUR/CHF	1,0624

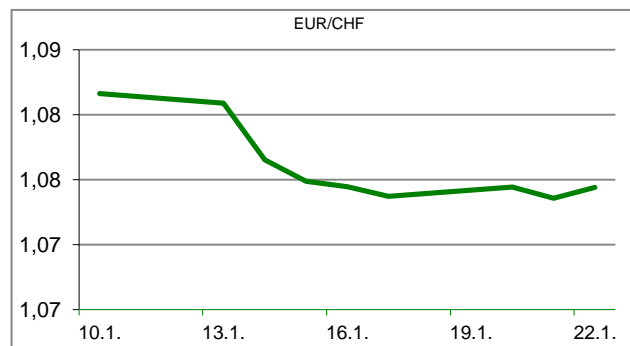
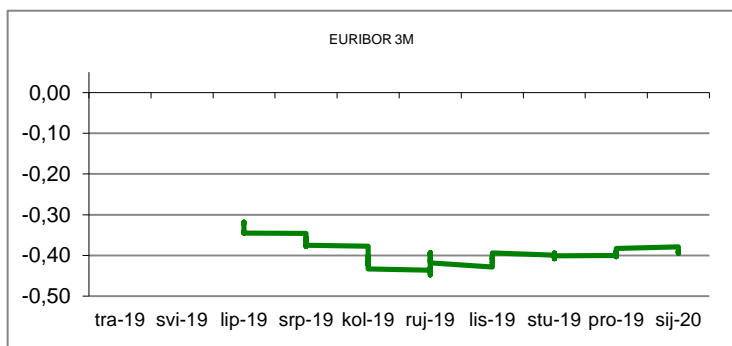
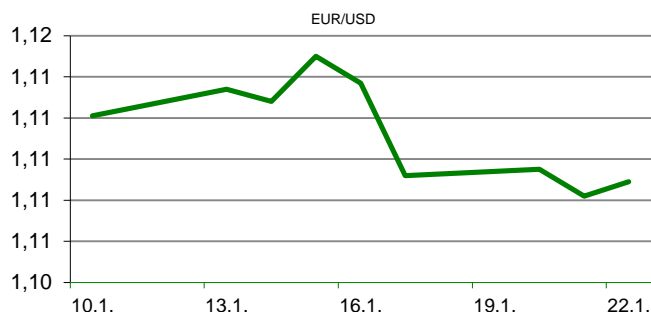
KAMATNJACI			
	Euribor	Libor(USD)	Libor(CHF)
PREKONOČNI			
1MJ	-0,4670	1,6470	-0,7756
3MJ	-0,4020	1,6946	-0,7078
6MJ	-0,3530	1,7149	-0,6596
12MJ	-0,2880	1,7719	-0,5376

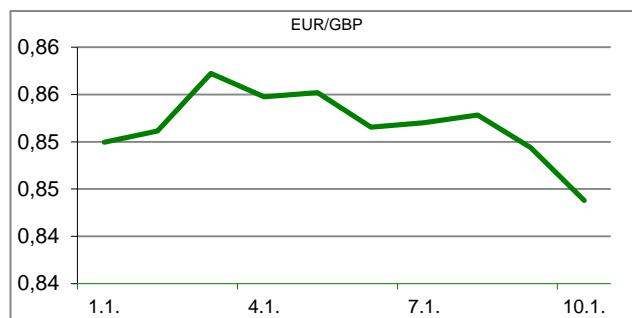
KAMATNI SWAP			
Ročnost	EUR (6M)	USD (3M)	CHF (6M)
1Y	-0,3765	1,5417	-0,7068
2Y	-0,3765	1,4165	-0,7423
3Y	-0,3625	1,3705	-0,7383
5Y	-0,3074	1,3640	-0,6713
10Y	-0,0881	1,4681	-0,4182

TRŽIŠNI TEČAJEVI		20.02.2020 15:29	
	Kupovni	Prodajni	
EUR/HRK	7,4430	7,4530	
USD/HRK	6,8827	6,8920	
CHF/HRK	7,0056	7,0154	
JPY/HRK	0,0614	0,0615	

MEĐUNARODNO TRŽIŠTE

Slabi ovtjedni gospodarski pokazatelji (špekulira se da je Japan već zapao u recesiju) i bojazan od širenja korona virusa na Japan izazvali su daljnje slabljenje japanske valute, dovodeći u pitanje njen status valute sigurnog utočišta kapitala. Čak se šire glasine da japanski fondovi prodaju lokalnu imovinu (koja je denominirana u jenima) i okreću se američkim dionicama i zlatu. Japanski jen je oslabio naspram američkog dolara na 10-mjesečni minimum (112,18 jena za usd), dok je prema slabšom eure oslabio na 2-tjedni minimum. Osim jena, danas je oštro oslabio i australski dolar što zbog širenja korona virusa u regiji, što zbog neočekivanog porasta stope nezaposlenosti s 5,1, koliko je iznosila u prosincu, na 5,3% u siječnju. Raspoloženje njemačkih potrošača blago se pogoršalo s 9,9 bodova, koliko je iznosilo za mjesec veljaču, na 9,8 bodova za mjesec ožujak, pokazalo je istraživanje GFK instituta iz Nuremberga. EURUSD - današnje trgovanje valutnim parom obilježila je pojačana potražnja za američkim dolarima, pa je na trenutak dosegnut novi 34-mjesečni dolarski maksimum. Dnevni raspon je iznosio 1,0775*/1,0815.





REZULTATI AUKCije TREZORSKIH ZAPISA MIN. FIN.			
Broj dana	Volumen (u mil.)	K. s.	Cijena
u mil. kuna			
91	0,0	0,00%	0,000
182	0,0	0,00%	0,000
364	1014,0	0,06%	99,940
u mil. eura			
91	0,0	0,00%	0,000
364	0,0	0,00%	0,000
Rezultati aukcije na dan:		18.2.2020.	

DOMAĆE OBVEZNICE RH	VALUTA	DOSPIJEĆE	BID	ASK	BID Yld %	ASK Yld%	Yld Δ 1mjes.
HRRHMFO203A8	HRK	05.03.2020.	100,13	100,20	1,85	-0,58	58
HRRHMFO217A8	HRK	08.07.2021.	103,58	103,93	0,14	-0,11	-1
HRRHMFO222A8	HRK	07.02.2022.	104,01	104,50	0,19	-0,05	-4
HRRHMFO23BA4	HRK	27.11.2023.	105,54	106,20	0,27	0,10	-1
HRRHMFO257A4	HRK	09.07.2025.	122,00	122,80	0,36	0,23	-3
HRRHMFO26CA5	HRK	14.12.2026.	125,50	126,36	0,44	0,33	-2
HRRHMFO282A2	HRK	07.02.2028.	118,05	119,01	0,55	0,44	-4
HRRHMFO297A0	HRK	09.07.2029.	115,94	116,85	0,62	0,53	-2
HRRHMFO327A5	HRK	07.07.2032.	124,52	126,10	1,12	1,00	3
HRRHMFO203E0	EUR	05.03.2020.	100,14	100,36	1,47	-6,42	-235
HRRHMFO222E0	EUR	05.02.2022.	100,61	101,16	0,19	-0,09	-1
HRRHMFO227E9	EUR	22.07.2022.	115,21	115,89	0,17	-0,09	-3
HRRHMFO247E7	EUR	10.07.2024.	123,68	124,64	0,30	0,11	-11

EUROOBVEZNICE RH	VALUTA	DOSPIJEĆE	BID	ASK	BID Yld %	ASK Yld%	Yld Δ 1mjes.
XS1028953989	EUR	30.05.2022.	108,82	109,02	-0,02	-0,10	-1
XS1117298916	EUR	11.03.2025.	113,56	113,84	0,29	0,24	-10
XS1428088626	EUR	20.03.2027.	118,32	118,67	0,37	0,32	-17
XS1713462668	EUR	15.06.2028.	118,38	118,78	0,44	0,40	-16
XS1713475306	EUR	27.01.2030.	121,41	121,85	0,53	0,49	-19
XS0525827845	USD	14.07.2020.	101,68	101,96	2,26	1,55	13
XS0607904264	USD	24.03.2021.	104,70	104,99	1,97	1,71	-8
XS0908769887	USD	04.04.2023.	110,47	110,84	2,01	1,89	-16
XS0997000251	USD	26.01.2024.	115,01	115,41	2,00	1,90	-20

GERMANY	VALUTA	DOSPIJEĆE	BID	ASK	BID Yld %	ASK Yld%	Yld Δ 1mjes.
1Y BUND	EUR	12.03.2021.	100,64	100,68	-0,61	-0,64	-3
3Y BUND	EUR	14.04.2023.	102,09	102,12	-0,66	-0,67	-8
5Y BUND	EUR	11.04.2025.	103,24	103,26	-0,62	-0,62	#N/A N/A
10Y BUND	EUR	15.02.2030.	104,37	104,40	-0,43	-0,43	-21

USA	VALUTA	DOSPIJEĆE	BID	ASK	BID Yld %	ASK Yld%	Yld Δ 1mjes.
1Y UST	USD	28.01.2021.	1,44	1,43	1,48	1,46	-3
3Y UST	USD	15.02.2023.	99,98	99,99	1,38	1,38	-8
5Y UST	USD	31.01.2025.	99,93	99,94	1,39	1,39	#N/A N/A
10Y UST	USD	15.02.2030.	99,59	99,61	1,55	1,55	-21

BURZOVNI PREGLED

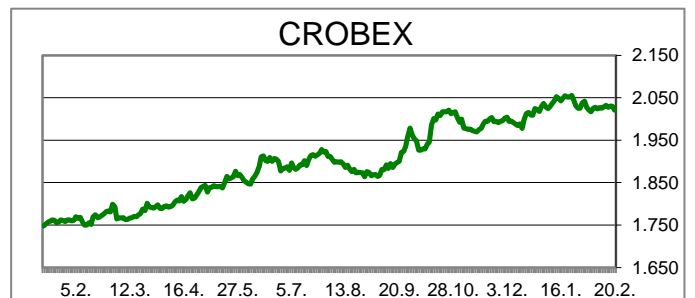
Vrijednost Crobexa: 2.020,95 | Postotna promjena: -0,42% | Redovni dionički promet: 14.986.440,00
 CROBEXprime 1.145,09 | CROBEXprime % -0,15% | CROBEX10 1.202,38 | CROBEX10 % -0,13%

KOMENTAR ZBIVANJA

Današnju trgovinu na domaćem tržištu kapitala dionički indeksi okončali su s negativnim predznacima. Crobex je oslabio 0,42%, dok je Crobex10 na vrijednosti izgubio 0,13%. Uz nešto življu trgovinsku aktivnost četiri izdanja tržena su milijunskim iznosima, dok je dionicama ostvaren redovni promet od 15 milijuna kuna. Dionica Plave lagune bila je najtrgovanija, uz promet od 5,4 milijuna kuna ostvarila je rast cijene 1,16%. Potom je slijedila dionica Ericsson NT, kojom je ostvaren promet od 3,5 milijuna kuna, uz pad cijene 3,36%. Pad cijene je posljedica objave poslovnog izvješća za proteklu poslovnu godinu u kojem je iskazan rast prihoda uz pad ostvarene dobiti. Na europskim tržištima dionički indeksi su uglavnom korigirani. Iako objave službenih kineskih podataka o širenju koronavirusa ukazuju na usporavanje rasta zaraženih osoba, ulagače su zabrinuli podaci o širenju u drugim državama. Iz istog razloga su oslabili i američki dionički indeksi na otvaranju trgovine na Wall Streetu.

OBAVIJESTI SA ZSE

INSTITUT IGH, d.d. - Obavijest o ostavci predsjednika Uprave
 INA, d.d. - Financijski izvještaj za četvrto tromjesečje 2019. godine i 2019. godinu
 LUKA RIJEKA d. d. - Obavijest o otkazu Ugovora o radu člana Uprave Luke Rijeka d.d.
 JADRAN d.d. - Zaključeni ugovori o zakupu



TOP 5 DOBITNICI

Dionica	Cijena	Promjena	Promet
HZVG	13,00	30,0%	195,00
SAPN	322,00	3,9%	48.240,00
SLPF	22,60	3,7%	13.424,00
TPNG	46,60	3,6%	20.709,00
INA	3.100,00	3,3%	49.600,00

TOP 5 GUBITNICI

Dionica	Cijena	Promjena	Promet
BD62	9,50	-9,5%	9.990,00
JDPL	11,00	-7,6%	1.122,00
OPTE	7,45	-5,1%	1.028.223,00
BCIN	116,00	-4,9%	5.800,00
ERNT	1.440,00	-3,4%	3.495.900,00

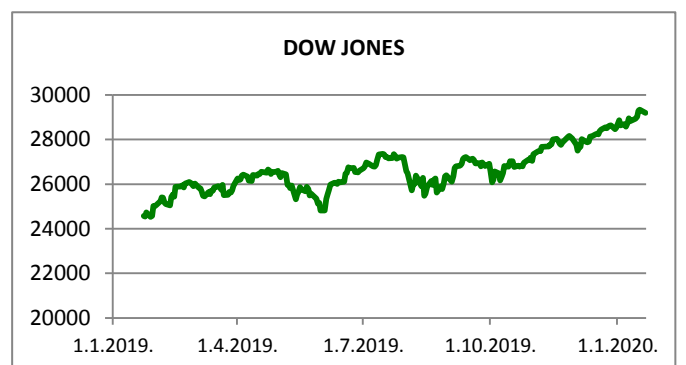
TOP 5 PO PROMETU

Dionica	Cijena	Promjena	Promet
PLAG	1.750,00	1,2%	5.385.750,00
ERNT	1.440,00	-3,4%	3.495.900,00
HT	181,00	0,3%	1.459.907,00
OPTE	7,45	-5,1%	1.028.223,00
ADRS2	504,00	0,8%	873.140,00












REGIONALNI BURZOVNI INDEKSI				
INDEKS	ZEMLJA	IZNOS	DNEVNI Δ %	2019 Δ %
SBITOP		981,75	-0,22	6,01
MBI 10		4997,00	0,14	7,49
MONEX		11283,72	0,38	-1,05
SASX 10		780,95	-1,02	-3,46
BIRS		645,02	0,79	4,32
BELEX 15		808,28	-1,14	0,82
SOFIX		547,37	-0,28	-3,66
BETI		10165,86	-0,38	1,89
WIG 20		2099,81	-0,73	-2,34
PX		1102,60	-0,15	-1,17
BUX		45923,26	-0,56	-0,35
ATX		3185,18	-0,41	-0,06

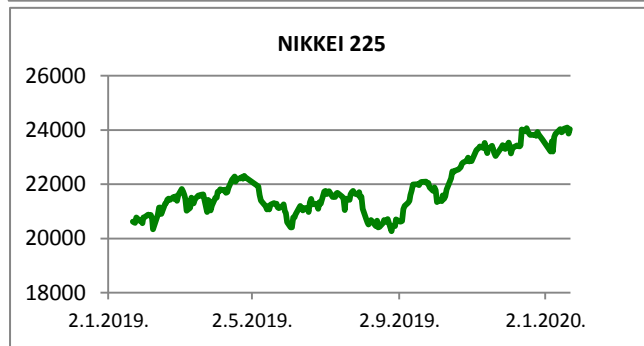
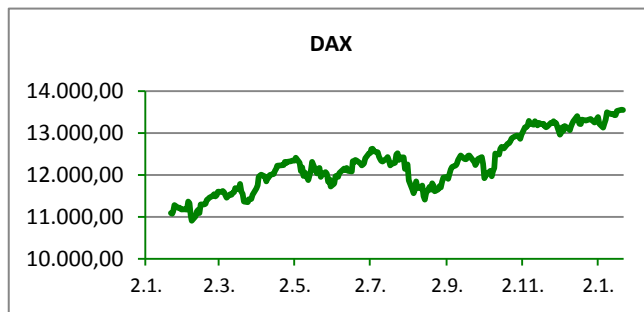
	CIJENA	DNEVNI Δ %	2019 Δ %
OTP BANK	15500,00	-0,83	0,45

Fond	Cijena	DNEVNI Δ %
OTP meridijan 20	103,11 €	0,05%
OTP indeksni	50,23 kn	-0,08%
OTP uravnoteženi	14,42 €	-0,05%
OTP e-start	101,70 €	0,00%
OTP start	133,21 kn	0,00%



SVJETSKI BURZOVNI INDEKSI

INDEKS	ZEMLJA	IZNOS	DNEVNI Δ %	2020 Δ %
Dow Jones Ind.		29348,03	0,40	2,84
S&P 500		3386,15	0,47	4,81
NASDAQ		9817,18	0,87	9,41
NIKKEI 225		23479,15	0,34	-0,75
DAX		13745,69	-0,31	3,75
CAC 40		6093,13	-0,30	1,92
FTSE 100		7457,79	0,01	-1,12
KOSPI 11		2195,50	-0,67	-0,10
HANG SANG		27609,16	-0,17	-2,06
AS51		7162,49	0,25	7,16
FTSE MIB		25231,64	-0,97	7,34


TIM PRODAJE PROIZVODA RIZNICE

Edo Jurić 072 201 746 edo.juric@otpbanka.hr	Mirjana Dukić 072 201 749 mirjana.dukic@otpbanka.hr	Boris Bakalić 072 204 620 boris.bakalic@otpbanka.hr	Tomislav Vorkapić 072 204 626 tomislav.vorkapic@otpbanka.hr
--	--	--	--

Emil Slany
072 206 480
emil.slany@otpbanka.hr

TIM BROKERSKOG POSLOVANJA

Mišo Kalajžić 072 204 622 miso.kalajzic@otpbanka.hr	Jozo Leko 072 204 655 jozo.leko@otpbanka.hr
--	--