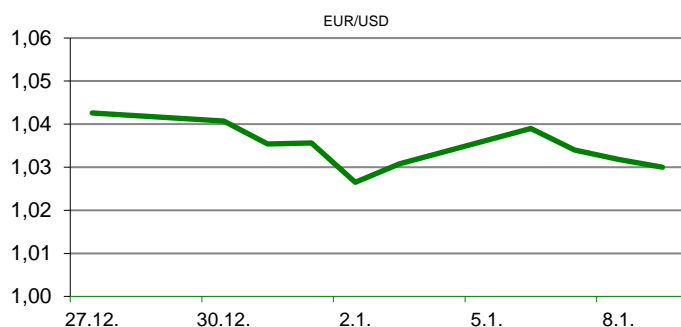


Ova publikacija izdana od OTP banke d.d. informativnog je karaktera, te ne može služiti kao financijski savjet ili preporuka za kupnju bilo koje imovine ili prava. Informacije, mišljenja, prognoze i projekcije dostupne u ovoj publikaciji podložne su promjenama podataka koje objavljuju korišteni izvori, bez obveze OTP banke d.d. da o takvoj promjeni obavijesti primatelja. OTP banka d.d. ne prihvaća odgovornost za štetu nastalu korištenjem sadržaja ove publikacije, te je istu zabranjeno distribuirati i umnožavati u cijelosti ili djelomično bez prethodne suglasnosti izdatelja.

DNEVNO FINANCIJSKO IZVJEŠĆE

ZBIVANJA NA DOMAĆEM TRŽIŠTU

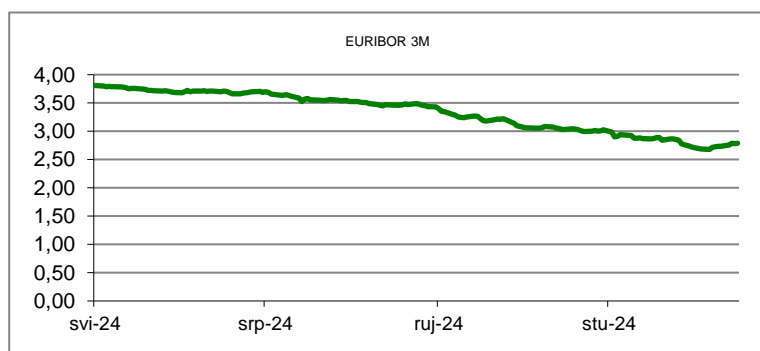
Cijene stambenih objekata u Hrvatskoj u trećem su tromjesečju prošle godine u prosjeku porasle za 2,4 posto u odnosu na prethodni kvartal, dok je na godišnjoj razini rast cijena ubrao na 12,3 posto, pokazuju podaci Državnog zavoda za statistiku (DZS). Što se tiče cijena novogradnje, one su u trećem tromjesečju 2024. poskupjele u prosjeku za 1,5 posto u odnosu na drugi kvartal. U odnosu na treće tromjesečje 2023. godine, cijene novogradnje ojačale su za 4,4 posto, pokazuju izvješće DZS-a objavljeno u petak. Cijene postojećih stambenih objekata više su za 2,5 posto na kvartalnoj, a 13,5 posto na godišnjoj razini.



MEĐUVALUTNI ODNOSI		10.1.2025 15:24	
EUR/AUD	1,6647	USD/CHF	0,9163
GBP/USD	1,2241	EUR/CAD	1,4760

KAMATNJACI			
	Euribor	Libor (USD)	Libor (CHF)
PREKONOČNI			
1MJ	2,8830	4,9602	-0,7754
3MJ	2,7890	4,8537	-0,7530
6MJ	2,6490	4,6821	-0,7028
12MJ	2,5530	6,0414	-0,5532

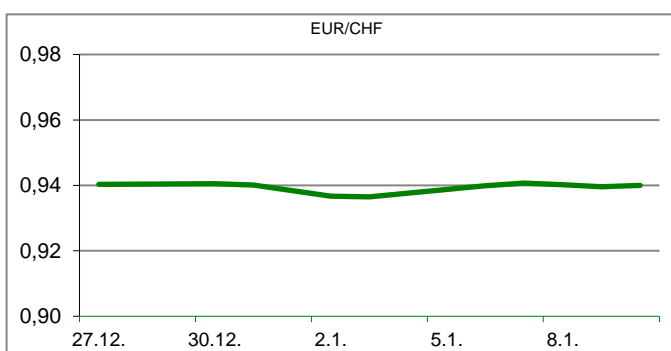
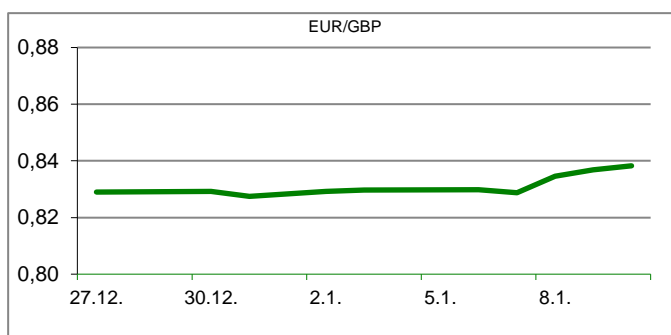
KAMATNI SWAP			
Ročnost	EUR (6M)	EUR (3M)	USD (3M)
1Y	2,4851	2,4207	2,2855
2Y	2,3839	2,3269	2,2661
3Y	2,3958	2,3434	2,2980
5Y	2,4465	2,4039	2,3359
10Y	2,5556	2,5426	2,5113

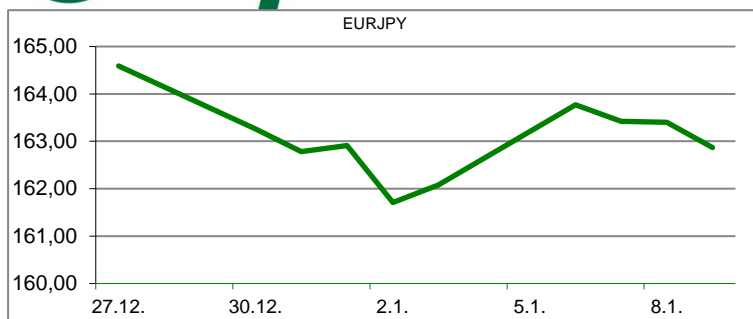


TRŽIŠNI TEČAJEVI		10.1.2025 15:24	
	Kupovni	Prodajni	
EURUSD	1,0259	1,0260	
EURGBP	0,8381	0,8382	
EURCHF	0,9400	0,9401	
EURJPY	162,4700	162,4900	

MEĐUNARODNO TRŽIŠTE

Američko gospodarstvo dodalo je više od 100.000 radnih mjesta više nego što se očekivalo u prosincu, dok se nezaposlenost smanjila, pokazali su podaci u petak. Prema američkom Zavodu za statistiku rada, plaće u nepoljoprivrednim djelatnostima (non-farm payrolls) porasle su za 256.000 tijekom mjeseca, dok je stopa nezaposlenosti pala s 4,2% na 4,1%. Tržišta su očekivala povećanje od 153.000 radnih mjesta u prosincu i da će nezaposlenost ostati nepromijenjena na 4,2%. Izvješće privodi kraju godinu u kojoj je zaposlenost rasla svakog mjeseca, iako nedosljedno. Međutim, posljednja dva mjeseca pokazala su da tržište rada i dalje snažno, dok Fed razmatra svoje sljedeće poteze u monetarnoj politici. Plaće u SAD-u su rasle nešto manje od očekivanog. Prosječna plaća po satu porasla je za 0,3% na mjesečnoj razini, što je bilo u skladu s predviđanjima, no 12-mjesečni rast od 3,9% bio je malo ispod očekivanja i indikativno je da barem inflacija plaća postaje manji faktor. Američka je valuta ojačala u odnosu na europsku, pa je cijena eura nakon objave podataka u Americi u petak popodne skliznula na 1,0235 dolara, dok je dan ranije u ovo doba iznosila 1,0310 dolara. Na kraju radanog dana tečaj se stabilizirao na 1,0260.




REZULTATI AUKCIJE TREZORSKIH ZAPISA MIN. FIN.

Broj dana (klijenti)	Volumen (u mil.)	K. s.	Cijena
u mil. eura			
91 (retail)	545,80	3,10%	0,000
91 (inst.)	52,82	2,65%	99,344
365 (retail)	0,00	0,00%	0,000
365 (inst.)	0,00	0,00%	0,000
Rezultati aukcije na dan:		17. prosinac 2024.	

DOMAĆE OBVEZNICE RH	VALUTA	DOSPIJEĆE	BID	ASK	BID Yld %	ASK Yld%	Yld Δ 1mjes.
HRRHMFO253A3	EUR	03/03/2025	99,34	99,76	5,27	2,08	9
HRRHMFO253B1	EUR	08/03/2025	100,21	100,24	2,17	1,95	-55
HRRHMFO257A4	EUR	09/07/2025	100,73	101,42	2,97	1,55	16
HRRHMFO267E5	EUR	15/07/2026	98,05	99,13	3,47	2,72	4
HRRHMFO26CA5	EUR	14/12/2026	102,10	103,16	3,11	2,55	1
HRRHMFO275E8	EUR	05/05/2027	95,50	96,37	2,78	2,38	#N/A N/A
HRRHMFO282A2	EUR	07/02/2028	100,22	101,40	2,80	2,40	-8
HRRHMFO287A1	EUR	05/07/2028	92,13	93,40	2,90	2,49	2
HRRHMFO297A0	EUR	09/07/2029	97,36	97,78	3,01	2,91	17
HRRHMFO302E0	EUR	04/02/2030	91,95	93,71	2,98	2,58	12
HRRHMFO327A5	EUR	07/07/2032	101,54	102,51	3,02	2,88	23
HRRHMFO327E7	EUR	15/07/2032	100,92	101,32	3,24	3,18	11
HRRHMFO34BA1	EUR	27/11/2034	81,44	82,65	3,21	3,05	5
HRRHMFO403E6	EUR	03/03/2040	74,13	75,09	3,46	3,36	16

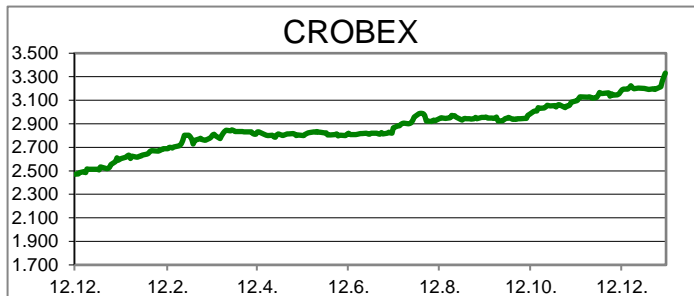
EUROOBVEZNICE RH	VALUTA	DOSPIJEĆE	BID	ASK	BID Yld %	ASK Yld%	Yld Δ 1mjes.
XS1117298916	EUR	11/03/2025	99,92	100,19	3,44	1,74	3
XS1428088626	EUR	20/03/2027	100,59	101,05	2,71	2,50	25
XS1713462668	EUR	15/06/2028	99,84	100,37	2,75	2,58	24
XS1843434876	EUR	19/06/2029	92,58	93,39	2,94	2,73	32
XS1713475306	EUR	27/01/2030	99,19	99,76	2,93	2,80	33
XS2190201983	EUR	17/06/2031	91,24	91,99	3,02	2,88	23
XS2309428113	EUR	04/03/2033	85,90	86,67	3,11	3,00	27
XS2636439684	EUR	14/06/2035	106,52	107,33	3,25	3,16	23
XS2309433899	EUR	04/03/2041	78,94	79,96	3,48	3,38	29

GERMANY	VALUTA	DOSPIJEĆE	BID	ASK	BID Yld %	ASK Yld%	Yld Δ 1mjes.
1Y BUND	EUR	19/11/2025	97,99	98,01	2,39	2,36	14
3Y BUND	EUR	15/10/2027	97,69	97,71	2,18	2,17	33
5Y BUND	EUR	11/10/2029	100,60	100,61	2,36	2,36	41
10Y BUND	EUR	15/02/2035	99,21	99,24	2,59	2,59	47

USA	VALUTA	DOSPIJEĆE	BID	ASK	BID Yld %	ASK Yld%	Yld Δ 1mjes.
1Y UST	USD	26/12/2025	4,04	4,03	4,22	4,20	14
3Y UST	USD	15/01/2028	99,52	99,53	4,42	4,42	33
5Y UST	USD	31/12/2029	99,29	99,30	4,54	4,53	41
10Y UST	USD	15/11/2034	96,06	96,08	4,76	4,75	47

KOMENTAR ZBIVANJA

Zadnji trgovinski dan u tjednu na domaćem tržištu kapitala zaključen je rastom važnijih dioničkih indeksa. Crobex je ojačao 0,94%, dok je Crobex10 zabilježio rast od 0,81%. Promet u redovnom je trgovanju iznosio 2,7 milijuna eura uz sedam izdanja trženih iznosima preko sto tisuća eura. KOEI je i danas bio najtrgovanije izdanje dana ostvarivši promet od 614 tisuća eura uz novi rast cijene od 2,8%. Potom je slijedila dionica ZABA s prometom od 405 tisuća eura uz cjenovni plus od 3,93%. Na europskim burzama dionički indeksi bilježe uglavnom negativne predznake. Trgovalo se oprezno ususret objavi važnih podataka sa američkog tržišta rada. Objavljeni podaci bili su značajno bolji od očekivanja budući su američki poslodavci u prethodnom mjesecu zaposlili 256 tisuća novih radnika, pri čemu je stopa nezaposlenosti pala na 4,1%. Objava boljih podataka sa tržišta rada bila je okidač pada dioničkih indeksa na otvaranju američkih burzi budući ulagači očekuju zadržavanje kamatnih stopa na višim razinama.



OBAVIJESTI SA ZSE

KONČAR d.d. - Agencija za zaštitu tržišnog natjecanja
Ukrajine je donijela odluku o dopuštenosti koncentracije
poduzetnika
INSTITUT IGH, d.d. - Odluke Glavne skupštine
AUTO HRVATSKA d.d. Zagreb - Informacija o stjecanju
vlastitih dionica
SPAN d.d. - Informacija o stjecanju vlastitih dionica
ILIRIJA d.d. - Informacija o stjecanju vlastitih dionica

TOP 5 DOBITNICI

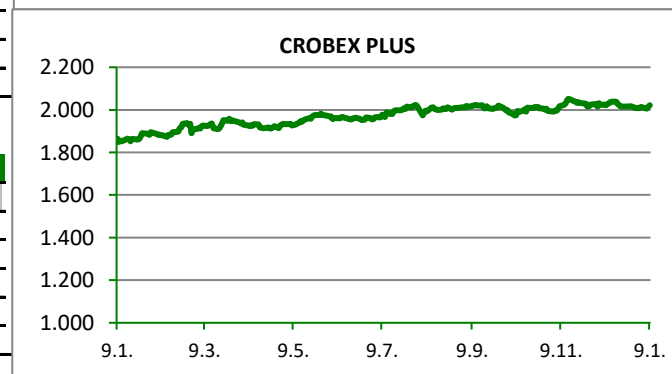
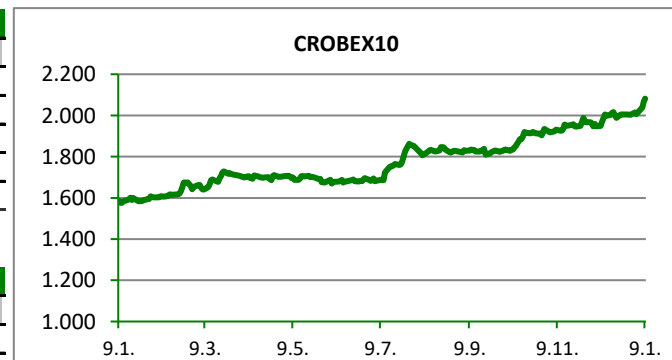
Dionica	Cijena	Promjena	Promet
IGH	17,00	16,4%	3.366,00
JDOS	430,00	7,5%	4.300,00
LKPC	145,00	4,3%	22.545,00
ZABA	29,10	3,9%	404.781,00
SPAN	45,90	3,9%	287.676,00













TOP 5 GUBITNICI

Dionica	Cijena	Promjena	Promet
SNBA	13,50	-17,2%	405,00
PDBA	83,00	-6,7%	332,00
ATPL	42,40	-4,1%	6.365,00
CROS	1.630,00	-3,6%	1.630,00
KRAS	110,00	-3,5%	440,00












TOP 5 PO PROMETU

Dionica	Cijena	Promjena	Promet
KOEI	550,00	2,8%	614.235,00
ZABA	29,10	3,9%	404.781,00
SPAN	45,90	3,9%	287.676,00
RIVP	5,24	0,0%	236.264,00
DLKV	3,96	0,0%	225.592,00

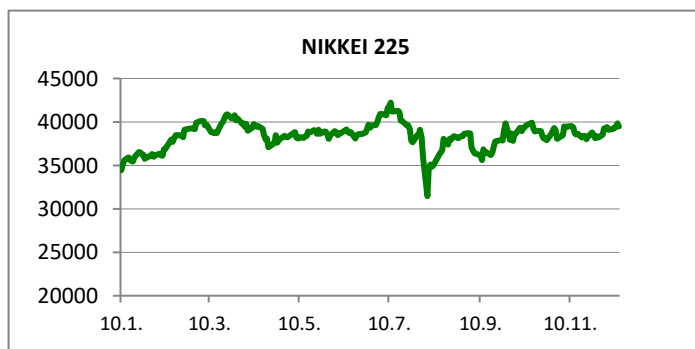
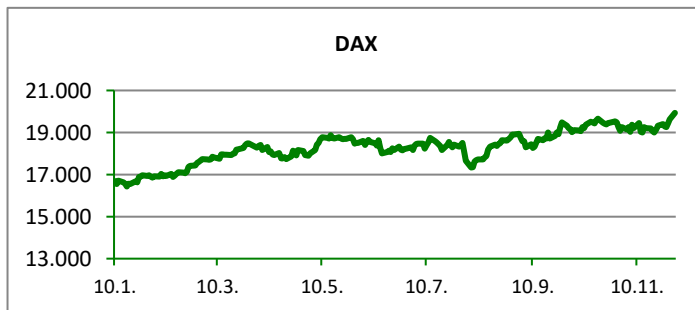
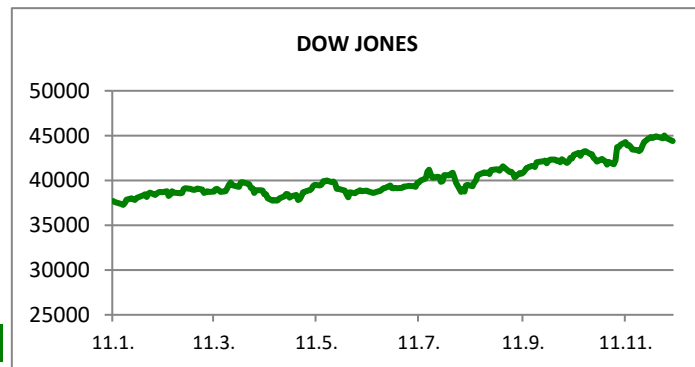


REGIONALNI BURZOVNI INDEKSI				
INDEKS	ZEMLJA	IZNOS	DNEVNI Δ %	2024 Δ %
SBITOP		1693,59	0,25	1,62
MBI 10		10420,03	0,42	2,15
MONEX		16560,91	0,60	0,78
SASX 10		1227,71	0,18	-0,30
BIRS		922,94	0,00	0,43
BELEX 15		1146,57	0,33	-0,02
SOFIX		894,75	0,22	0,23
BETI		17092,54	0,00	2,22
WIG 20		2258,86	0,49	3,05
PX		1799,39	0,03	2,23
BUX		81765,50	0,72	3,07
ATX		3663,29	0,43	0,01

	CIJENA	DNEVNI Δ %	2024 Δ %
OTP BANK	22460,00	1,17	3,55

SVJETSKI BURZOVNI INDEKSI				
INDEKS	ZEMLJA	IZNOS	DNEVNI Δ %	2024 Δ %
Dow Jones Ind.		42635,20	0,25	0,21
S&P 500		5918,25	0,16	0,62
NASDAQ		19478,88	-0,06	0,87
NIKKEI 225		39190,40	-1,05	-1,77
DAX		20339,95	0,11	2,16
CAC 40		7481,05	-0,12	1,36
FTSE 100		8292,60	-0,33	1,46
KOSPI 11		2515,78	-0,24	4,85
HANG SANG		19064,29	-0,92	-4,96
AS51		8294,07	-0,42	1,65
FTSE MIB		35343,66	0,08	3,39

Fond	Cijena Hrk	Cijena Eur	DNEVNI Δ %
OTP meridijan 20		145,86 €	0,53%
OTP indeksni		11,72 €	1,02%
OTP absolute		103,31 €	0,04%
OTP uravnoteženi		16,15 €	0,19%
OTP start		18,00 €	0,00%



TIM PRODAJE PROIZVODA TRŽIŠTA KORPORATIVNIM KLIJENTIMA

treasury_sales@otpbanka.hr

Dino Svaguša

072 201 746

dino.svagusa@otpbanka.hr

Emil Slany

072 206 480

emil.slany@otpbanka.hr

Marko Neveščanin

072 206 458

marko.nevescanin@otpbanka.hr

TIM BROKERSKOG POSLOVANJA

brokeri@otpbanka.hr

Mišo Kalajžić

072 204 622

miso.kalajzic@otpbanka.hr

Boris Bakalić

072 204 620

boris.bakalic@otpbanka.hr

Jozo Leko

072 204 655

jozo.leko@otpbanka.hr

TIM PRODAJE PROIZVODA TRŽIŠTA INSTITUCIONALNIM KLIJENTIMA

institutional_sales@otpbanka.hr

Mario Žilić

072 204 254

mario.zilic@otpbanka.hr

Mario Ivić

072 204 503

mario.ivic@otpbanka.hr

