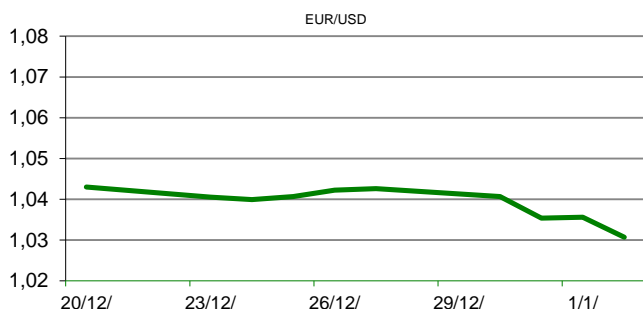


Ova publikacija izdana od OTP banke d.d. informativnog je karaktera, te ne može služiti kao finansijski savjet ili preporuka za kupnju bilo koje imovine ili prava. Informacije, mišljenja, prognoze i projekcije dostupne u ovoj publikaciji podložne su promjenama podataka koje objavljuju korišteni izvori, bez obveze OTP banke d.d. da o takvoj promjeni obavijesti primatelja. OTP banka d.d. ne prihvaća odgovornost za štetu nastalu korištenjem sadržaja ove publikacije, te je istu zabranjeno distribuirati i umnožavati u cijelosti ili djelomično bez prethodne suglasnosti izdavalca.

DNEVNO FINANCIJSKO IZVJEŠĆE

ZBIVANJA NA DOMAĆEM TRŽIŠTU

Prema podacima Državnog zavoda za statistiku (DZS), ukupan broj zaposlenih u industriji u studenome prošle godine u usporedbi s listopadom ostao je nepromijenjen, dok je u usporedbi sa studenim 2023. manji za 2,1 posto. Premijer Andrej Plenković je u četvrtak na sjednici Vlade istaknuo kako su ključne brojke koje predstavljaju makroekonomski okvir Hrvatske u 2025. godinu su rast BDP-a od 3,2 posto, stopa inflacije do 2,7 posto i rast zaposlenosti za 2,9 posto.



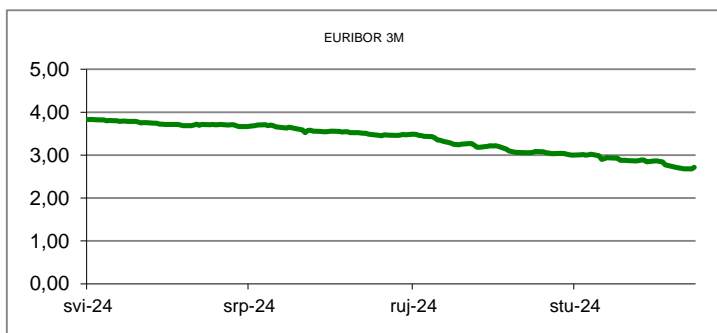
| MEĐUVALUTNI ODNOSI | | 02/01/2025 15:10 | |
|--------------------|--------|------------------|--------|
| EUR/AUD | 1,6591 | USD/CHF | 0,9092 |
| GBP/USD | 1,2401 | EUR/CAD | 1,4869 |

KAMATNJACI

| | Euribor | Libor (USD) | Libor (CHF) |
|------------|---------|-------------|-------------|
| PREKONOČNI | | | |
| 1MJ | 2,8450 | 4,9602 | -0,7754 |
| 3MJ | 2,7140 | 4,8537 | -0,7530 |
| 6MJ | 2,5680 | 4,6821 | -0,7028 |
| 12MJ | 2,4600 | 6,0414 | -0,5532 |

KAMATNI SWAP

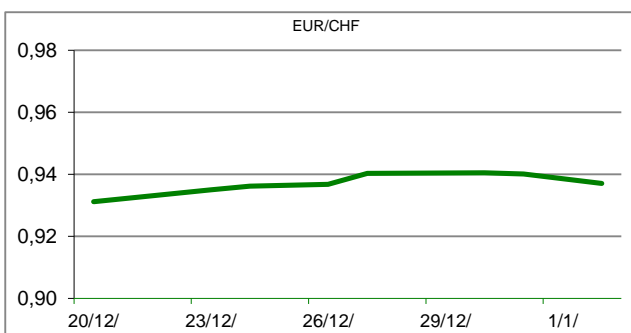
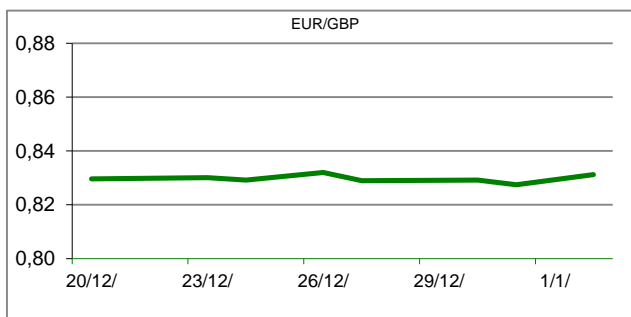
| Ročnost | EUR (6M) | EUR (3M) | USD (3M) |
|---------|----------|----------|----------|
| 1Y | 2,3380 | 2,2682 | 2,1280 |
| 2Y | 2,1822 | 2,1237 | 2,0487 |
| 3Y | 2,1775 | 2,1239 | 2,0755 |
| 5Y | 2,2197 | 2,1743 | 2,1088 |
| 10Y | 2,3394 | 2,3255 | 2,2962 |

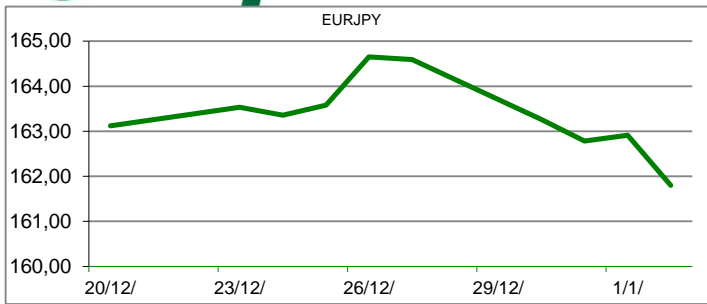


| TRŽIŠNI TEČAJEVI | 02/01/2025 15:10 | |
|------------------|------------------|----------|
| | Kupovni | Prodani |
| EURUSD | 1,0307 | 1,0308 |
| EURGBP | 0,8312 | 0,8312 |
| EURCHF | 0,9371 | 0,9371 |
| EURJPY | 161,7700 | 161,7900 |

MEĐUNARODNO TRŽIŠTE

Proizvođači u eurozoni završili su prošlu godinu s bržim padom tvorničkih aktivnosti. HCOB-ov indeks menadžera nabave u eurozoni (PMI), koji je sastavio S&P Global, pao je na 45,1 u prosincu, malo ispod preliminarnu procjenu i dalje ispod oznake od 50 koja dijeli rast od pada. Pad indeksa menadžera nabave opet su zabilježile tri najveće ekonomije bloka - Njemačka, Francuska i Italija koje su zapele u industrijskoj recesiji. Pozitivan pomak bilježi Španjolska čija se proizvodna industrija snažno proširila. Potražnja za robom iz europodručja ponovno je pala, a stopa kontrakcije se ubrzala u prosincu. Najnoviji podaci o početnim zahtjevima za pomoć nezaposlenima, ključnom pokazatelju zdravlja tržišta rada u SAD-u, pokazuju smanjenje broja pojedinaca koji se po prvi put prijavljuju na osiguranje za slučaj nezaposlenosti. Stvarna brojka iznosi 211.000, što pokazuje bolje rezultate tržišta rada u SAD-u nego što se očekivalo. Ova brojka ne samo da je nadmašila prognozirani broj od 222.000 zahtjeva, već je također pokazala blagi napredak u odnosu na prethodnu brojku od 220.000 zahtjeva. Pad broja zahtjeva za nezaposlene općenito se smatra signalom rasta za američki dolar (USD), budući da ukazuje na snažno tržište rada, što bi potencijalno moglo dovesti do povećane potrošnje potrošača i ukupnog gospodarskog rasta.




REZULTATI AUKCIJE TREZORSKIH ZAPISA MIN. FIN.

| Broj dana (klijenti) | Volumen (u mil.) | K. s. | Cijena |
|---------------------------|------------------|-------------------|--------|
| u mil. eura | | | |
| 91 (retail) | 545,80 | 3,10% | 0,000 |
| 91 (inst.) | 52,82 | 2,65% | 99,344 |
| 365 (retail) | 0,00 | 0,00% | 0,000 |
| 365 (inst.) | 0,00 | 0,00% | 0,000 |
| Rezultati aukcije na dan: | | 17. prosinac 2024 | |

| DOMAĆE OBVEZNICE RH | VALUTA | DOSPIJEĆE | BID | ASK | BID Yld % | ASK Yld% | Yld Δ 1mjes. |
|---------------------|--------|------------|----------------|----------------|-----------|----------|--------------|
| HRRHMFO24BA2 | EUR | 27/11/2024 | #N/A Real Time | #N/A Real Time | #N/A N/A | #N/A N/A | #N/A N/A |
| HRRHMFO253A3 | EUR | 03/03/2025 | 99,26 | 99,68 | 5,05 | 2,30 | 39 |
| HRRHMFO253B1 | EUR | 08/03/2025 | 100,18 | 100,22 | 2,49 | 2,27 | -32 |
| HRRHMFO257A4 | EUR | 09/07/2025 | 100,89 | 101,58 | 2,73 | 1,37 | -13 |
| HRRHMFO267E5 | EUR | 15/07/2026 | 98,30 | 98,74 | 3,28 | 2,98 | 14 |
| HRRHMFO26CA5 | EUR | 14/12/2026 | 102,20 | 102,87 | 3,07 | 2,72 | 14 |
| HRRHMFO275E8 | EUR | 05/05/2027 | 95,71 | 96,32 | 2,66 | 2,39 | -7 |
| HRRHMFO282A2 | EUR | 07/02/2028 | 100,47 | 101,44 | 2,72 | 2,39 | -23 |
| HRRHMFO287A1 | EUR | 05/07/2028 | 92,55 | 93,59 | 2,75 | 2,42 | -10 |
| HRRHMFO297A0 | EUR | 09/07/2029 | 97,83 | 98,24 | 2,89 | 2,79 | 7 |
| HRRHMFO302E0 | EUR | 04/02/2030 | 92,03 | 93,91 | 2,95 | 2,54 | 3 |
| HRRHMFO327A5 | EUR | 07/07/2032 | 102,50 | 103,50 | 2,88 | 2,73 | -4 |
| HRRHMFO327E7 | EUR | 15/07/2032 | 101,47 | 101,89 | 3,15 | 3,09 | 3 |
| HRRHMFO34BA1 | EUR | 27/11/2034 | 83,00 | 84,00 | 3,00 | 2,87 | -18 |
| HRRHMFO403E6 | EUR | 03/03/2040 | 75,00 | 75,88 | 3,37 | 3,28 | 6 |

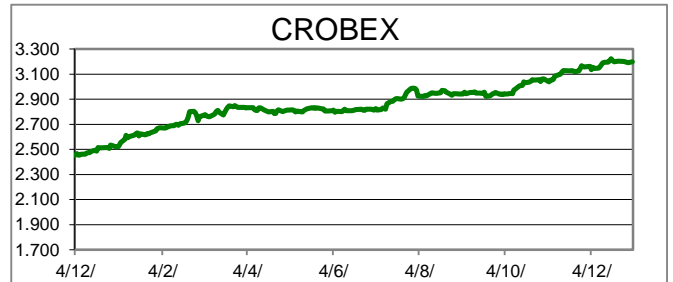
| EUROOBVEZNICE RH | VALUTA | DOSPIJEĆE | BID | ASK | BID Yld % | ASK Yld% | Yld Δ 1mjes. |
|------------------|--------|------------|--------|--------|-----------|----------|--------------|
| XS1117298916 | EUR | 11/03/2025 | 99,92 | 100,17 | 3,38 | 1,97 | -15 |
| XS1428088626 | EUR | 20/03/2027 | 100,89 | 101,61 | 2,58 | 2,24 | -4 |
| XS1713462668 | EUR | 15/06/2028 | 100,37 | 100,94 | 2,59 | 2,41 | -3 |
| XS1843434876 | EUR | 19/06/2029 | 93,43 | 94,20 | 2,71 | 2,52 | 3 |
| XS1713475306 | EUR | 27/01/2030 | 100,11 | 100,68 | 2,73 | 2,60 | 4 |
| XS2190201983 | EUR | 17/06/2031 | 92,20 | 92,97 | 2,84 | 2,70 | -7 |
| XS2309428113 | EUR | 04/03/2033 | 86,77 | 87,56 | 2,98 | 2,86 | -3 |
| XS2636439684 | EUR | 14/06/2035 | 107,79 | 108,55 | 3,11 | 3,03 | -1 |
| XS2309433899 | EUR | 04/03/2041 | 80,44 | 81,42 | 3,34 | 3,25 | 3 |

| GERMANY | VALUTA | DOSPIJEĆE | BID | ASK | BID Yld % | ASK Yld% | Yld Δ 1mjes. |
|----------|--------|------------|--------|--------|-----------|----------|--------------|
| 1Y BUND | EUR | 19/11/2025 | 98,07 | 98,10 | 2,24 | 2,20 | 2 |
| 3Y BUND | EUR | 15/10/2027 | 98,24 | 98,27 | 1,96 | 1,95 | 17 |
| 5Y BUND | EUR | 11/10/2029 | 101,68 | 101,69 | 2,12 | 2,12 | 26 |
| 10Y BUND | EUR | 15/08/2034 | 102,23 | 102,25 | 2,34 | 2,33 | 30 |

| USA | VALUTA | DOSPIJEĆE | BID | ASK | BID Yld % | ASK Yld% | Yld Δ 1mjes. |
|---------|--------|------------|--------|--------|-----------|----------|--------------|
| 1Y UST | USD | 26/12/2025 | 3,97 | 3,96 | 4,15 | 4,13 | 2 |
| 3Y UST | USD | 15/12/2027 | 99,30 | 99,30 | 4,26 | 4,25 | 17 |
| 5Y UST | USD | 31/12/2029 | 100,07 | 100,08 | 4,36 | 4,36 | 26 |
| 10Y UST | USD | 15/11/2034 | 97,61 | 97,63 | 4,55 | 4,55 | 30 |

KOMENTAR ZBIVANJA

Prvi radni dan u novoj godini na Zagrebačkoj burzi protekao je mirno, na što upućuje skroman promet, te uz rast vodeći dioničkih indeksa. Crobex je porastao za 0,24%, dok je uža inačica istog, Crobex10, dobio na vrijednosti 0,61%. U redovnom trgovanju dionicama ostvareno je 1,36 milijuna eura prometa, dok su četiri izdanja premašila promet od sto tisuća eura. Najlikvidnija dionica bila je KOEI s prometom od 308 tisuća eura i rastom cijene od 4,50%. Zatim je slijedila dionica KODT s utrženih 293 tisuće eura, uz cjenovni rast od 2,56%. Na europskim burzama danas su dionički indeksi zabilježili mješovite izvedbe, jer nema važnijih vijesti koje bi usmjerile tržišta. S druge strane Atlantika, vodeći američki dionički indeksi dan su započeli s pozitivnim predznacima.



OBAVIJESTI SA ZSE

JADROAGENT d. d. - Predujam dividende
 PODRAVKA d.d. - Informacija o stjecanju vlastitih dionica
 KRAŠ d.d. - Ostavka članice Nadzornog odbora Ruže Pivac
 KONČAR d.d. - Obavijest o pripajanju društva Napredna energetska rješenja d.o.o. za ulaganje društvu KONČAR – Elektroindustrija d.d. za proizvodnju i usluge

TOP 5 DOBITNICI

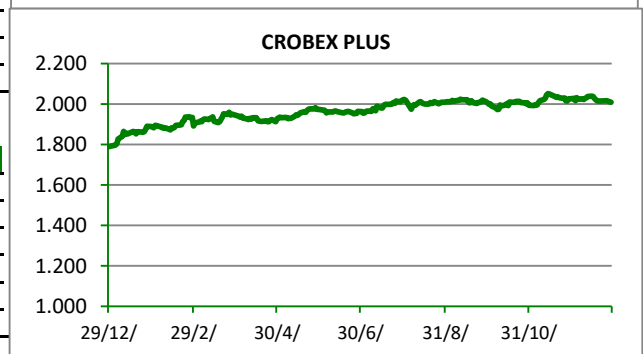
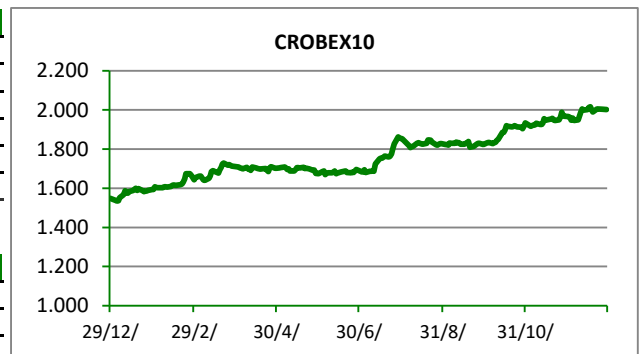
| Dionica | Cijena | Promjena | Promet |
|---------|--------|----------|------------|
| DDJH | 17,60 | 12,8% | 3.071,00 |
| PDBA | 90,00 | 9,8% | 1.170,00 |
| ULPL | 12,70 | 5,8% | 5.590,00 |
| KOEI | 464,00 | 4,5% | 308.456,00 |
| AUHR | 238,00 | 4,4% | 1.190,00 |

TOP 5 GUBITNICI

| Dionica | Cijena | Promjena | Promet |
|---------|--------|----------|------------|
| DLKV | 3,54 | -4,3% | 68.646,00 |
| INA | 454,00 | -3,8% | 3.632,00 |
| INSP | 2,80 | -3,5% | 448,00 |
| CTKS | 33,00 | -2,9% | 990,00 |
| PODR | 145,00 | -2,4% | 109.074,00 |

TOP 5 PO PROMETU

| Dionica | Cijena | Promjena | Promet |
|---------|----------|----------|------------|
| KOEI | 464,00 | 4,5% | 308.456,00 |
| KODT | 2.000,00 | 2,6% | 293.280,00 |
| KODT2 | 1.980,00 | 0,0% | 109.320,00 |
| PODR | 145,00 | -2,4% | 109.074,00 |
| HT | 40,20 | 0,0% | 92.101,00 |

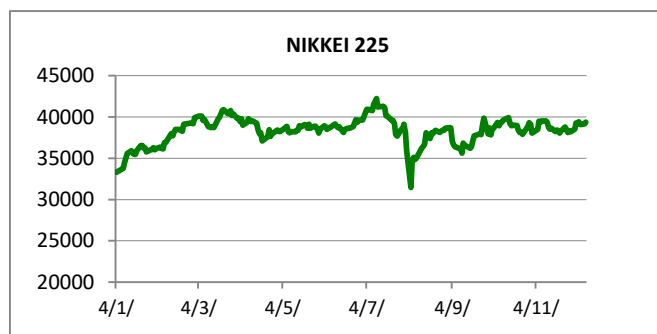
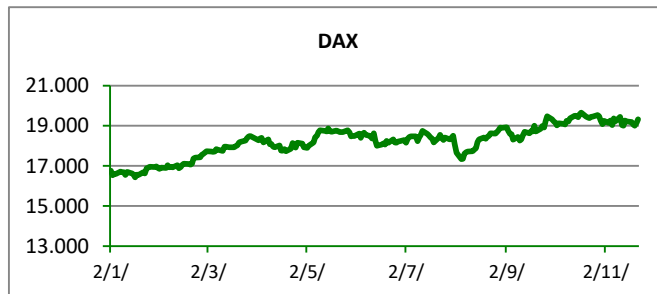
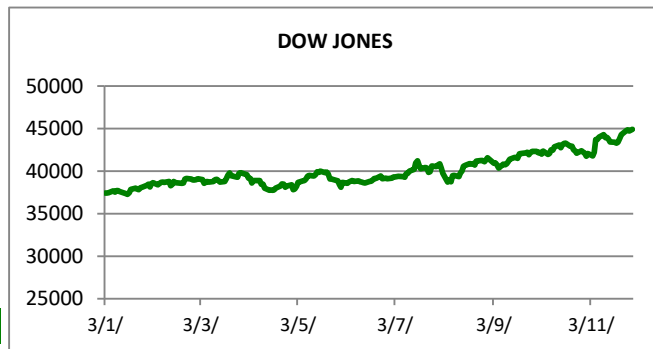


| REGIONALNI BURZOVNI INDEKSI | | | | |
|-----------------------------|--------|----------|------------|----------|
| INDEKS | ZEMLJA | IZNOS | DNEVNI Δ % | 2024 Δ % |
| SBITOP | | 1666,60 | -0,09 | 0,00 |
| MBI 10 | | 10222,15 | 0,21 | 0,21 |
| MONEX | | 16433,46 | 0,87 | 0,00 |
| SASX 10 | | 1231,41 | -0,01 | 0,00 |
| BIRS | | 918,99 | 0,44 | 0,00 |
| BELEX 15 | | 1146,76 | -0,16 | 0,00 |
| SOFIX | | 891,71 | -0,12 | -0,12 |
| BETI | | 16720,75 | -1,20 | 0,00 |
| WIG 20 | | 2218,39 | 1,20 | 1,20 |
| PX | | 1763,41 | 0,18 | 0,18 |
| BUX | | 79788,58 | 0,58 | 0,58 |
| ATX | | 3658,38 | -0,13 | -0,13 |

| | CIJENA | DNEVNI Δ % | 2024 Δ % |
|-----------------|----------|------------|----------|
| OTP BANK | 21520,00 | -0,78 | -0,78 |

| SVJETSKI BURZOVNI INDEKSI | | | | |
|---------------------------|--------|----------|------------|----------|
| INDEKS | ZEMLJA | IZNOS | DNEVNI Δ % | 2024 Δ % |
| Dow Jones Ind. | | 42544,22 | -0,07 | 0,00 |
| S&P 500 | | 5881,63 | -0,43 | 0,00 |
| NASDAQ | | 19310,79 | -0,90 | 0,00 |
| NIKKEI 225 | | 39894,54 | -0,96 | 0,00 |
| DAX | | 19942,97 | 0,17 | 0,17 |
| CAC 40 | | 7344,54 | -0,49 | -0,49 |
| FTSE 100 | | 8237,75 | 0,79 | 0,79 |
| KOSPI 11 | | 2398,94 | -0,02 | -0,02 |
| HANG SANG | | 19623,32 | -2,18 | -2,18 |
| AS51 | | 8201,24 | 0,52 | 0,52 |
| FTSE MIB | | 34170,12 | -0,05 | -0,05 |

| Fond | Cijena Hrk | Cijena Eur | DNEVNI Δ % |
|------------------|------------|------------|------------|
| OTP meridijan 20 | | 143,76 € | 0,06% |
| OTP indeksni | | 11,36 € | 0,00% |
| OTP absolute | | 102,96 € | 0,25% |
| OTP uravnoteženi | | 16,02 € | 0,14% |
| OTP start | | 17,99 € | 0,00% |



TIM PRODAJE PROIZVODA TRŽIŠTA KORPORATIVNIM KLIJENTIMA

treasury_sales@otpbanka.hr

Dino Svaguša
072 201 746

dino.svagusa@otpbanka.hr

Emil Slany
072 206 480

emil.slany@otpbanka.hr

Marko Neveščanin
072 206 458

marko.nevescanin@otpbanka.hr

TIM BROKERSKOG POSLOVANJA

brokeri@otpbanka.hr

Mišo Kalajžić
072 204 622

miso.kalajzic@otpbanka.hr

TIM PRODAJE PROIZVODA TRŽIŠTA INSTITUCIONALNIM KLIJENTIMA

institutional_sales@otpbanka.hr

Mario Žilić
072 204 254

mario.zilic@otpbanka.hr

Mario Ivić

072 204 503

mario.ivic@otpbanka.hr

Boris Bakalić

072 204 620

boris.bakalic@otpbanka.hr

Jozo Leko

072 204 655

jozo.leko@otpbanka.hr

