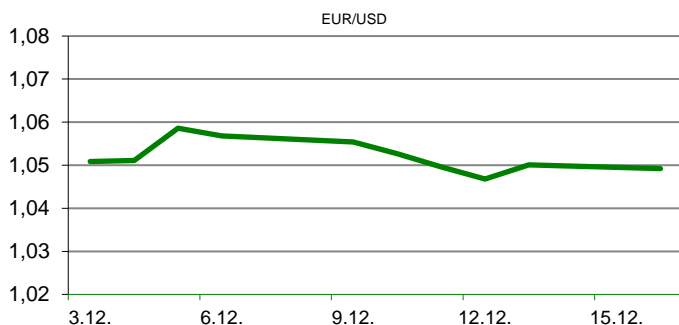


Ova publikacija izdana od OTP banke d.d. informativnog je karaktera, te ne može služiti kao financijski savjet ili preporuka za kupnju bilo koje imovine ili prava. Informacije, mišljenja, prognoze i projekcije dostupne u ovoj publikaciji podložne su promjenama podataka koje objavljuju korišteni izvori, bez obveze OTP banke d.d. da o takvoj promjeni obavijesti primatelja. OTP banka d.d. ne prihvaća odgovornost za štetu nastalu korištenjem sadržaja ove publikacije, te je istu zabranjeno distribuirati i umnožavati u cijelosti ili djelomično bez prethodne suglasnosti izdatelja.

# DNEVNO FINANCIJSKO IZVJEŠĆE

## ZBIVANJA NA DOMAĆEM TRŽIŠTU

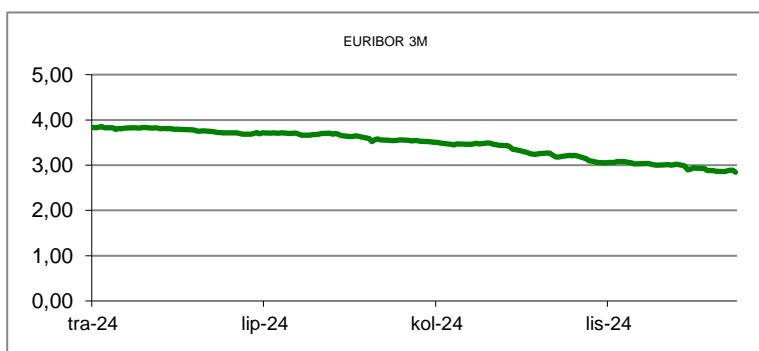
Iz Državnog zavoda za statistiku (DZS) potvrdili su u ponedjeljak drugi podaci da je inflacija u studenom mjerena indeksom potrošačkih cijena, u odnosu na studeni 2023. godine iznosila je 2,8 posto. U odnosu na listopad potrošačke cijene bile su u prosjeku više za 0,4 posto.



MEĐUVALUTNI ODNOSI		16.12.2024 15:28	
EUR/AUD	1,6512	USD/CHF	0,8935
GBP/USD	1,2656	EUR/CAD	1,4950

KAMATNJACI			
	Euribor	Libor (USD)	Libor (CHF)
PREKONOČNI			
1MJ	2,8710	4,9602	-0,7754
3MJ	2,8430	4,8537	-0,7530
6MJ	2,6390	4,6821	-0,7028
12MJ	2,4050	6,0414	-0,5532

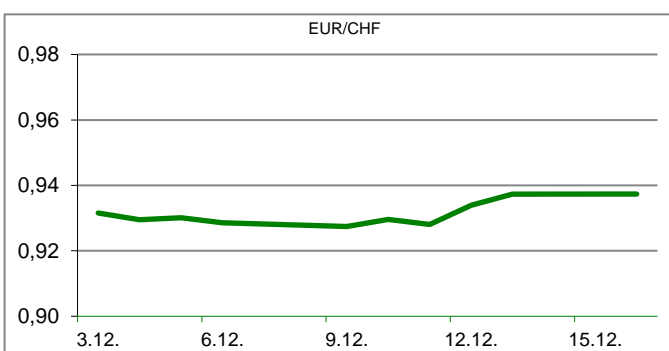
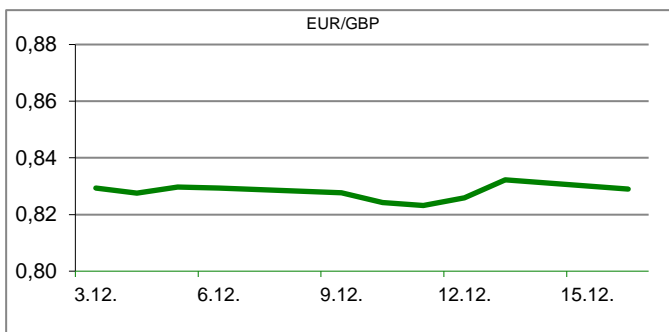
KAMATNI SWAP			
Ročnost	EUR (6M)	EUR (3M)	USD (3M)
1Y	2,3789	2,3117	2,1783
2Y	2,1775	2,1204	2,0090
3Y	2,1401	2,0886	2,0196
5Y	2,1487	2,1054	2,0418
10Y	2,2335	2,2246	2,1953

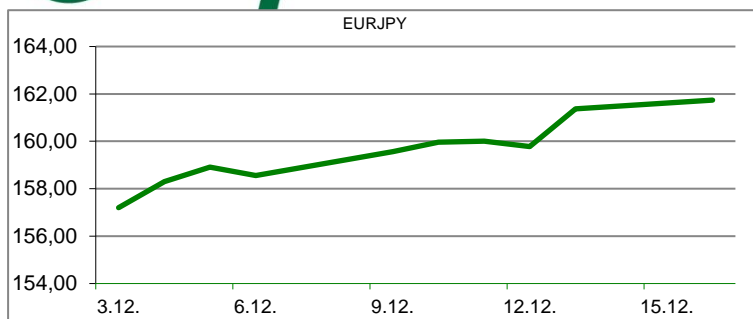


TRŽIŠNI TEČAJEVI		16.12.2024 15:28	
	Kupovni	Prodajni	
EURUSD	1,0491	1,0491	
EURGBP	0,8290	0,8290	
EURCHF	0,9373	0,9374	
EURJPY	161,7200	161,7400	

## MEĐUNARODNO TRŽIŠTE

U ponedjeljak izvješće S&P Globala je pokazalo da je poslovne aktivnosti u eurozoni dalje u padu. Međutim taj pad je ublažen u prosincu, jer se dominantna uslužna industrija oporavila i krenula rasti te nadoknadila dugotrajno smanjenje proizvodne industrije. Indeks menadžera nabave (PMI) u industriji eurozone narastao je za 1,2 boda u odnosu na studeni i iznosio je 49,5 bodova, izračunala je Hamburška komercijalna banka (HCOB) koja sastavlja izvješća za S&P Global. Ta vrijednost je i dalje niža od 50 bodova što znači da je gospodarstvo i dalje u padu aktivnosti, dok vrijednosti više od 50 bodova signaliziraju rast. Britansko gospodarstvo palo je u listopadu drugi mjesec zaredom. Britanski Ured za nacionalnu statistiku (ONS) objavio je da se bruto domaći proizvod smanjio na mjesečnoj razini u listopadu za 0,1 posto. Nacionalnog ureda za statistiku (NBS) u ponedjeljak objavio je podatke o kineskoj industrijskoj proizvodnji. Kineska industrijska proizvodnja u studenom je porasla 5,4 posto u odnosu na prethodnu godinu, više od stope 5,3-postotnog rasta u listopadu.




**REZULTATI AUkcIJE TREZORSKIH ZAPISA MIN. FIN.**

Broj dana (klijenti)	Volumen (u mil.)	K. s.	Cijena
u mil. eura			
91 (retail)	0,00	0,00%	0,000
91 (inst.)	0,00	0,00%	0,000
365 (retail)	0,00	0,00%	0,000
365 (inst.)	260,12	2,70%	97,379
Rezultati aukcije na dan:		19. studeni 2024.	

DOMAĆE OBVEZNICE RH	VALUTA	DOSPIJEĆE	BID	ASK	BID Yld %	ASK Yld%	Yld Δ 1mjes.
HRRHMFO253A3	EUR	03/03/2025	98,97	99,57	5,27	2,31	#N/A N/A
HRRHMFO253B1	EUR	08/03/2025	100,21	100,25	2,63	2,43	-62
HRRHMFO257A4	EUR	09/07/2025	100,91	101,60	2,85	1,62	7
HRRHMFO267E5	EUR	15/07/2026	98,39	98,90	3,18	2,84	7
HRRHMFO26CA5	EUR	14/12/2026	102,39	103,01	3,00	2,69	2
HRRHMFO275E8	EUR	05/05/2027	95,67	96,42	2,64	2,30	#N/A N/A
HRRHMFO282A2	EUR	07/02/2028	100,21	101,12	2,80	2,50	-12
HRRHMFO287A1	EUR	05/07/2028	92,27	93,24	2,80	2,50	#N/A N/A
HRRHMFO297A0	EUR	09/07/2029	98,11	98,60	2,82	2,70	4
HRRHMFO302E0	EUR	04/02/2030	92,99	94,16	2,72	2,47	-33
HRRHMFO327A5	EUR	07/07/2032	103,12	104,12	2,79	2,64	-17
HRRHMFO327E7	EUR	15/07/2032	101,61	102,21	3,13	3,05	17
HRRHMFO34BA1	EUR	27/11/2034	81,82	83,01	3,14	2,99	-11
HRRHMFO403E6	EUR	03/03/2040	75,65	76,86	3,30	3,18	-5

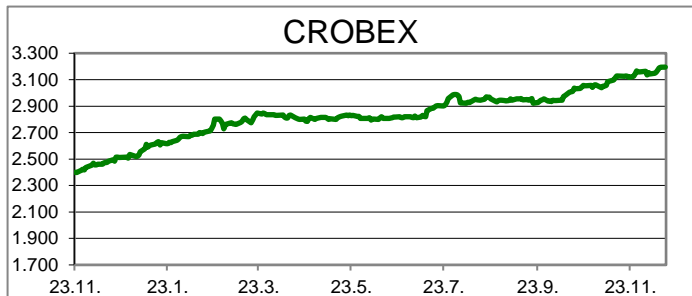
EUROOBVEZNICE RH	VALUTA	DOSPIJEĆE	BID	ASK	BID Yld %	ASK Yld%	Yld Δ 1mjes.
XS1117298916	EUR	11/03/2025	99,93	100,20	3,23	2,05	-63
XS1428088626	EUR	20/03/2027	101,15	101,68	2,46	2,22	-30
XS1713462668	EUR	15/06/2028	100,62	101,19	2,51	2,34	-20
XS1843434876	EUR	19/06/2029	93,82	94,57	2,60	2,41	-20
XS1713475306	EUR	27/01/2030	100,64	101,23	2,61	2,49	-19
XS2190201983	EUR	17/06/2031	92,63	93,41	2,75	2,62	-24
XS2309428113	EUR	04/03/2033	87,47	88,29	2,86	2,74	-25
XS2636439684	EUR	14/06/2035	108,61	109,38	3,03	2,95	-19
XS2309433899	EUR	04/03/2041	81,89	82,78	3,20	3,12	-18

GERMANY	VALUTA	DOSPIJEĆE	BID	ASK	BID Yld %	ASK Yld%	Yld Δ 1mjes.
1Y BUND	EUR	19/11/2025	97,98	98,00	2,20	2,18	-22
3Y BUND	EUR	15/10/2027	98,30	98,32	1,92	1,92	-11
5Y BUND	EUR	11/10/2029	102,03	102,05	2,05	2,05	-13
10Y BUND	EUR	15/08/2034	103,16	103,19	2,23	2,23	-12

USA	VALUTA	DOSPIJEĆE	BID	ASK	BID Yld %	ASK Yld%	Yld Δ 1mjes.
1Y UST	USD	28/11/2025	4,05	4,04	4,23	4,22	-22
3Y UST	USD	15/12/2027	99,43	99,44	4,20	4,20	-11
5Y UST	USD	30/11/2029	99,53	99,54	4,23	4,23	-13
10Y UST	USD	15/11/2034	98,97	98,98	4,38	4,38	-12

## KOMENTAR ZBIVANJA

Novi trgovinski tjedan na Zagrebačkoj burzi počeo je uz blage promjene vrijednosti dioničkih indeksa. Crobex je porastao 0,03%, dok je Crobex10 zabilježio rast od 0,18%. Uz oprezno trgovanje i skromnu trgovinsku aktivnost dionicama je u redovnom trgovanju ostvaren promet od 979 tisuća eura. Tri izdanja tržena su iznosima većim od sto tisuća eura, pri čemu je KODT bio najtrgovanije izdanje dana. Spomenutom dionicom ostvaren je promet od 222 tisuće eura uz cjenovni minus od 0,99%. Potom je slijedio KOEI s trženih 143 tisuće eura ostvarivši rast cijene 1,42%. Na europskim burzama prevladavao je negativan sentiment. Nešto slabije objave makroekonomskih pokazatelja, promet maloprodaje iz Kine, kao i daljnje slabljenje aktivnosti proizvodnog sektora gospodarstava Francuske i Njemačke, bili su razlogom korekcije važnijih dioničkih indeksa. Po otvaranju trgovine na Wall Streetu, američki dionički indeksi su ostvarili blagi rast vrijednosti. Rast je posljedica očekivanja kako će FED na zadnjoj sjednici ove godine dodatno smanjiti kamatne stope.



## OBAVIJESTI SA ZSE

Valamar Riviera d.d. - Informacija o stjecanju vlastitih dionica  
 SLATINSKA BANKA d.d. - Obavijest o odluci o predloženom stjecanju kavalificiranog udjela u Wustenrot stambenoj štedionici  
 ILIRIJA d.d. - Informacija o stjecanju vlastitih dionica  
 HT d.d. - Informacija o stjecanju vlastitih dionica  
 Ministarstvo financija Republike Hrvatske - Odluka Burze o obustavi i prestanku uvrštenja HRRHMFT451B6

### TOP 5 DOBITNICI

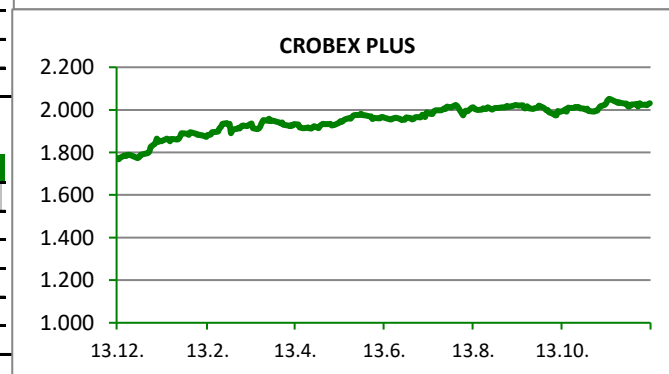
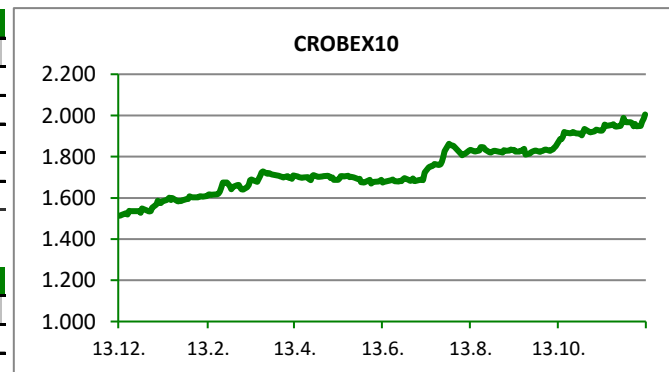
Dionica	Cijena	Promjena	Promet
VDZG	50,00	25,6%	100,00
AUHR	234,00	5,4%	43.606,00
INGR	1,88	4,4%	4.640,00
TKPR	250,00	4,2%	1.000,00
CBXKO	649,28	3,7%	0,00













### TOP 5 GUBITNICI

Dionica	Cijena	Promjena	Promet
JNAF	830,00	-3,5%	3.330,00
IKBA	515,00	-2,8%	7.375,00
ADPL	9,80	-2,0%	49.408,00
ADRS	80,00	-1,8%	2.000,00
SPAN	45,80	-1,3%	16.834,00












### TOP 5 PO PROMETU

Dionica	Cijena	Promjena	Promet
KODT	2.000,00	-1,0%	222.000,00
KOEI	430,00	1,4%	142.852,00
RIVP	5,22	-0,4%	108.878,00
ERNT	183,00	0,0%	65.051,00
HPB	334,00	0,0%	54.458,00

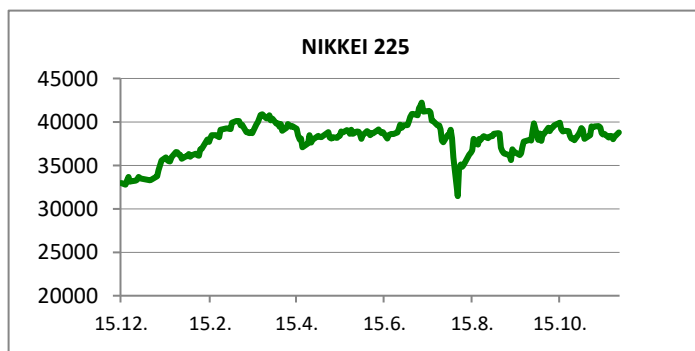
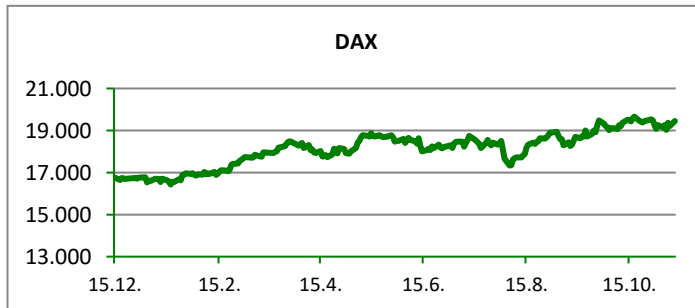
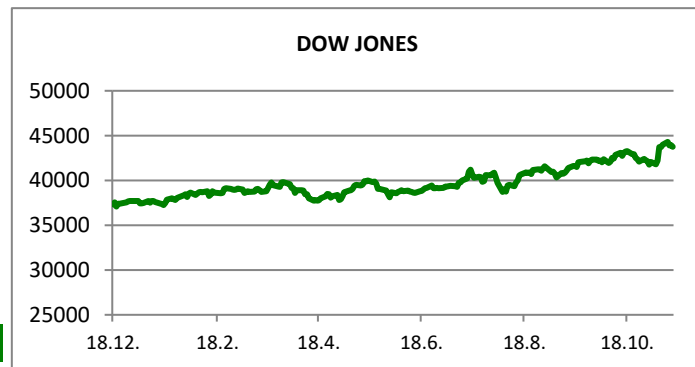


REGIONALNI BURZOVNI INDEKSI				
INDEKS	ZEMLJA	IZNOS	DNEVNI Δ %	2024 Δ %
SBITOP		1664,34	-0,08	32,78
MBI 10		9926,87	0,09	62,30
MONEX		16371,41	0,53	5,06
SASX 10		1243,39	0,07	18,50
BIRS		912,97	-0,21	-5,95
BELEX 15		1108,55	-3,21	26,60
SOFIX		844,49	0,06	10,37
BETI		17285,88	-0,84	12,46
WIG 20		2264,56	-0,38	-3,35
PX		1749,09	-0,01	23,70
BUX		79751,89	-0,52	31,56
ATX		3618,67	-0,80	5,35

	CIJENA	DNEVNI Δ %	2024 Δ %
<b>OTP BANK</b>	21680,00	-0,82	37,22

SVJETSKI BURZOVNI INDEKSI				
INDEKS	ZEMLJA	IZNOS	DNEVNI Δ %	2024 Δ %
Dow Jones Ind.		43828,06	-0,20	16,29
S&P 500		6051,09	0,00	26,86
NASDAQ		19926,72	0,12	32,74
NIKKEI 225		39457,49	-0,03	17,91
DAX		20334,78	-0,35	21,39
CAC 40		7343,82	-0,89	-2,64
FTSE 100		8265,09	-0,42	6,88
KOSPI 11		2488,97	-0,22	-6,26
HANG SANG		19795,49	-0,88	16,12
AS51		8249,48	-0,56	8,68
FTSE MIB		34747,52	-0,40	14,48

Fond	Cijena Hrk	Cijena Eur	DNEVNI Δ %
OTP meridijan 20		143,92 €	-0,03%
OTP indeksni		11,33 €	0,08%
OTP absolute		104,20 €	-0,52%
OTP uravnoteženi		16,09 €	-0,16%
OTP start		17,99 €	0,01%



## TIM PRODAJE PROIZVODA TRŽIŠTA KORPORATIVNIM KLIJENTIMA

[treasury\\_sales@otpbanka.hr](mailto:treasury_sales@otpbanka.hr)

Dino Svaguša

072 201 746

dino.svagusa@otpbanka.hr

Emil Slany

072 206 480

emil.slany@otpbanka.hr

Marko Neveščanin

072 206 458

marko.nevescanin@otpbanka.hr

## TIM BROKERSKOG POSLOVANJA

[brokeri@otpbanka.hr](mailto:brokeri@otpbanka.hr)

Mišo Kalajžić

072 204 622

miso.kalajzic@otpbanka.hr

Boris Bakalić

072 204 620

boris.bakalic@otpbanka.hr

Jozo Leko

072 204 655

jozo.leko@otpbanka.hr

## TIM PRODAJE PROIZVODA TRŽIŠTA INSTITUCIONALNIM KLIJENTIMA

[institutional\\_sales@otpbanka.hr](mailto:institutional_sales@otpbanka.hr)

Mario Žilić

072 204 254

mario.zilic@otpbanka.hr

Mario Ivić

072 204 503

mario.ivic@otpbanka.hr



