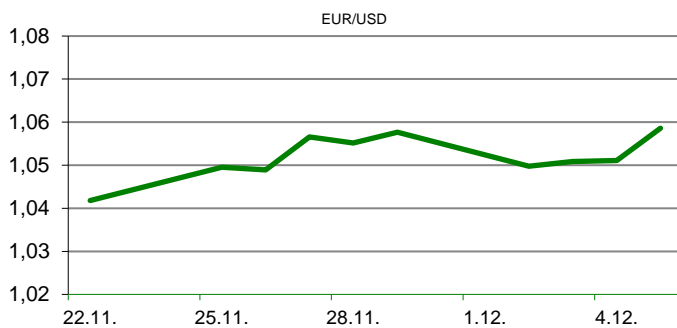


Ova publikacija izdana od OTP banke d.d. informativnog je karaktera, te ne može služiti kao financijski savjet ili preporuka za kupnju bilo koje imovine ili prava. Informacije, mišljenja, prognoze i projekcije dostupne u ovoj publikaciji podložne su promjenama podataka koje objavljuju korišteni izvori, bez obveze OTP banke d.d. da o takvoj promjeni obavijesti primatelja. OTP banka d.d. ne prihvaća odgovornost za štetu nastalu korištenjem sadržaja ove publikacije, te je istu zabranjeno distribuirati i umnožavati u cijelosti ili djelomično bez prethodne suglasnosti izdatelja.

# DNEVNO FINANCIJSKO IZVJEŠĆE

## ZBIVANJA NA DOMAĆEM TRŽIŠTU

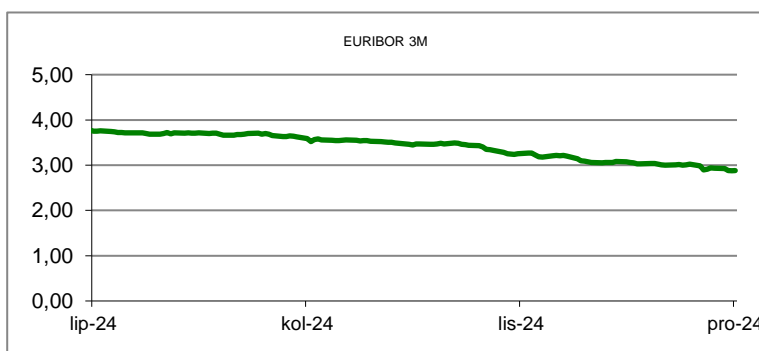
Hrvatski zavod za mirovinsko osiguranje (HZMO) krajem ovogodišnjeg studenog u evidenciji je imao 1.702.042 osiguranika, što je za 43.926 ili 2,65 posto više u odnosu na isti lanjski mjesec, pokazuju prvi podaci tog zavoda objavljeni u petak. Broj osiguranika krajem ovogodišnjeg studenoga bio je za 85.036 ili 5,3 posto veći u odnosu na 30. studenog 2022. godine, dok je u odnosu na kraj 11. mjeseca 2021. godine broj osiguranika skočio za 118.911 ili 7,5 posto, istaknuto je u objavi na HZMO-ovoj internetskoj stranici.



MEĐUVALUTNI ODNOSI		6.12.2024 15:32	
EUR/AUD	1,6480	USD/CHF	0,8756
GBP/USD	1,2776	EUR/CAD	1,4932

KAMATNJACI			
	Euribor	Libor (USD)	Libor (CHF)
PREKONOĆNI			
1MJ	3,0270	4,9602	-0,7754
3MJ	2,8810	4,8537	-0,7530
6MJ	2,6420	4,6821	-0,7028
12MJ	2,3880	6,0414	-0,5532

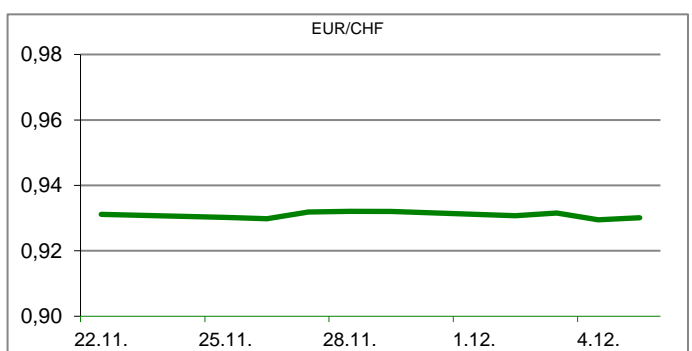
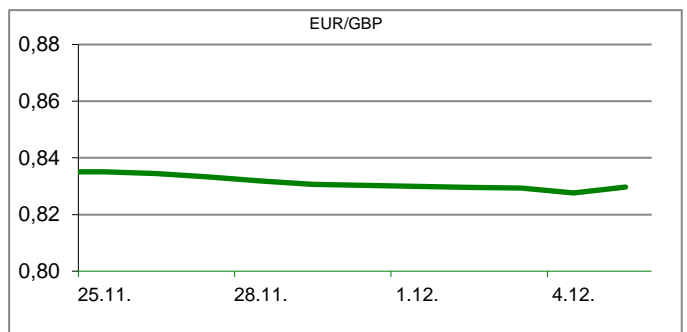
KAMATNI SWAP			
Ročnost	EUR (6M)	EUR (3M)	USD (3M)
1Y	2,3520	2,2829	2,1832
2Y	2,1282	2,0692	1,9601
3Y	2,0765	2,0256	1,9546
5Y	2,0671	2,0296	1,9653
10Y	2,1274	2,1242	2,0925

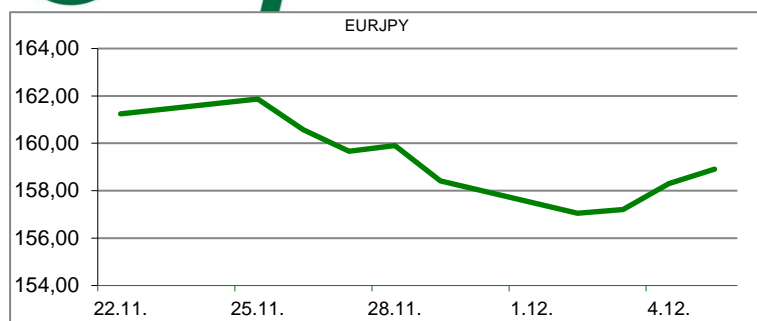


TRŽIŠNI TEČAJEVI		6.12.2024 15:32	
	Kupovni	Prodajni	
EURUSD	1,0589	1,0590	
EURGBP	0,8289	0,8289	
EURCHF	0,9271	0,9272	
EURJPY	158,2300	158,2500	

## MEĐUNARODNO TRŽIŠTE

Tromjesečna stopa rasta BDP-a eurozone porasla je u trećem tromjesečju godine, potaknuta povećanom potrošnjom države i kućanstava, kao i većim zalihama. Rast BDP-a iznosio je 0,4% u trećem tromjesečju 2024., prema Eurostatu, u skladu s procjenama analitičara, i iznad povećanja od 0,2% u drugom tromjesečju godine. Bio je to i najsnažniji rast zabilježen u posljednje dvije godine. Na godišnjoj razini, stopa rasta BDP-a eurozone iznosila je 0,9% u trećem tromjesečju, također u skladu s tržišnim procjenama, kao i iznad 0,5% iz drugog tromjesečja. Njemački BDP porastao je 0,1%, što je ispod očekivanja analitičara od 0,2%. Međutim, zemlja je ipak uspjela izbjeći recesiju. Njemačka se suočava s nizom problema kao što su pad konkurentnosti, usporevanje gospodarskog rasta, pad raspoložena potrošača i veća ekonomska i politička neizvjesnost. Tome su pridonijele i više cijene energenata te jača konkurencija kineskih proizvođača. Najveći rast ostvarilo je španjolsko gospodarstvo, uz rast od 0,8% i istom stopom kao u prošlom tromjesečju, uz snažno tržište rada i potrošnju koji su pridonijeli ovoj brojci, zajedno s neprekinutim visokim brojkama turizma. Francuska ekonomija također je porasla 0,4 posto. Na tržištu SAD-a u studenom je otvoreno 227.000 radnih mjesta. Stopa nezaposlenosti porasla je na 4,2%, sa 4,1% u listopadu.




**REZULTATI AUKCIJE TREZORSKIH ZAPISA MIN. FIN.**

Broj dana (klijenti)	Volumen (u mil.)	K. s.	Cijena
u mil. eura			
91 (retail)	0,00	0,00%	0,000
91 (inst.)	0,00	0,00%	0,000
365 (retail)	0,00	0,00%	0,000
365 (inst.)	260,12	2,70%	97,379
Rezultati aukcije na dan:		19. studeni 2024.	

DOMAĆE OBVEZNICE RH	VALUTA	DOSPIJEĆE	BID	ASK	BID Yld %	ASK Yld%	Yld Δ 1mjes.
---------------------	--------	-----------	-----	-----	-----------	----------	--------------

HRRHMFO253A3	EUR	03/03/2025	99,01	99,51	4,59	2,38	-34
HRRHMFO253B1	EUR	08/03/2025	100,20	100,25	2,74	2,54	-27
HRRHMFO257A4	EUR	09/07/2025	101,02	101,71	2,71	1,53	-30
HRRHMFO267E5	EUR	15/07/2026	98,33	98,86	3,20	2,86	7
HRRHMFO26CA5	EUR	14/12/2026	102,30	103,25	3,06	2,58	-3
HRRHMFO275E8	EUR	05/05/2027	95,39	96,06	2,75	2,45	-13
HRRHMFO282A2	EUR	07/02/2028	99,88	100,98	2,91	2,55	-1
HRRHMFO287A1	EUR	05/07/2028	92,13	93,03	2,83	2,56	#N/A N/A
HRRHMFO297A0	EUR	09/07/2029	97,69	98,60	2,92	2,70	4
HRRHMFO302E0	EUR	04/02/2030	92,30	93,71	2,87	2,56	-25
HRRHMFO327A5	EUR	07/07/2032	102,37	103,37	2,90	2,75	-6
HRRHMFO327E7	EUR	15/07/2032	101,60	102,19	3,14	3,05	17
HRRHMFO34BA1	EUR	27/11/2034	81,36	82,57	3,20	3,04	-5
HRRHMFO403E6	EUR	03/03/2040	75,40	76,61	3,32	3,20	-3

EUROOBVEZNICE RH	VALUTA	DOSPIJEĆE	BID	ASK	BID Yld %	ASK Yld%	Yld Δ 1mjes.
------------------	--------	-----------	-----	-----	-----------	----------	--------------

XS1117298916	EUR	11/03/2025	99,92	100,22	3,23	2,07	-64
XS1428088626	EUR	20/03/2027	101,11	101,62	2,49	2,26	-33
XS1713462668	EUR	15/06/2028	100,52	101,08	2,54	2,38	-18
XS1843434876	EUR	19/06/2029	93,67	94,43	2,63	2,44	-20
XS1713475306	EUR	27/01/2030	100,55	101,12	2,64	2,52	-16
XS2190201983	EUR	17/06/2031	92,24	92,97	2,82	2,69	-17
XS2309428113	EUR	04/03/2033	87,32	88,10	2,88	2,76	-24
XS2636439684	EUR	14/06/2035	108,47	109,26	3,04	2,96	-20
XS2309433899	EUR	04/03/2041	81,60	82,58	3,22	3,14	-17

GERMANY	VALUTA	DOSPIJEĆE	BID	ASK	BID Yld %	ASK Yld%	Yld Δ 1mjes.
---------	--------	-----------	-----	-----	-----------	----------	--------------

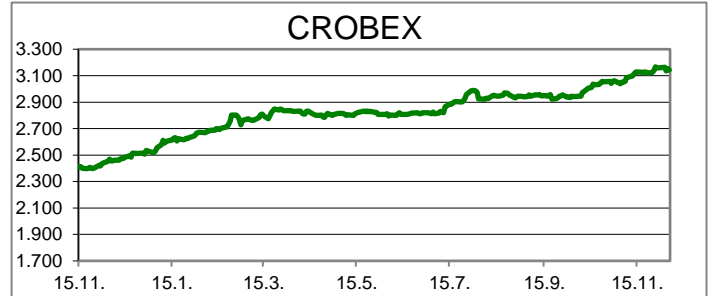
1Y BUND	EUR	19/11/2025	97,88	97,90	2,27	2,25	-15
3Y BUND	EUR	15/10/2027	98,44	98,46	1,88	1,87	-20
5Y BUND	EUR	11/10/2029	102,49	102,50	1,97	1,96	-24
10Y BUND	EUR	15/08/2034	104,44	104,46	2,10	2,10	-30

USA	VALUTA	DOSPIJEĆE	BID	ASK	BID Yld %	ASK Yld%	Yld Δ 1mjes.
-----	--------	-----------	-----	-----	-----------	----------	--------------

1Y UST	USD	28/11/2025	4,00	3,99	4,17	4,16	-15
3Y UST	USD	15/11/2027	100,25	100,26	4,05	4,04	-20
5Y UST	USD	30/11/2029	100,52	100,52	4,03	4,02	-24
10Y UST	USD	15/11/2034	100,97	100,98	4,15	4,14	-30

## KOMENTAR ZBIVANJA

Zadnji trgovinski dan u tjednu na Zagrebačkoj burzi zaključen je korekcijom dioničkih indeksa. Crobex je oslabio 0,31%, dok je Crobex10 zabilježio pad od 0,59%. Dionicama je u redovnom trgovanju ostvaren promet od 1,06 milijuna eura. Najtrgovanije izdanje dana bila je Podravka s prometom od 530 tisuća eura ostvarivši pad cijene 4,44%. Potom je slijedio KODT s prometom od 88 tisuća eura bez postotne promjene cijene. Na europskim burzama većinu dana dionički indeksi su bilježili pozitivne predznake. Trgovalo se oprezno u očekivanju objave podataka sa američkog tržišta rada. Objavljeni podaci o BDP-u eurozone bili su u skladu s očekivanjima, dok je ponovo razočarala objava podatka o padu industrijske proizvodnje u Njemačkoj (-4,5% G/G). Američki indeksi na otvaranju trgovanja su porasli. Bolji od očekivanja podatak o broju novozaposlenih osoba (227000), učvrstio je povjerenje ulagača u stabilnost tržišta rada te potakao rast dioničkih indeksa na otvaranju trgovanja.



## OBAVIJESTI SA ZSE

JADROPLOV d.d. - Protuprijedlog odluke pozivu na Glavnu skupštinu 23.12.2024.

Valamar Riviera d.d. - Informacija o stjecanju vlastitih dionica

Dalekovod, d.d. - Protuprijedlog odluke pozivu na GS

PODRAVKA d.d. - Informacija o stjecanju vlastitih dionica

ATLANTSKA PLOVIDBA d.d. - Informacija o stjecanju

vlastitih dionica

### TOP 5 DOBITNICI

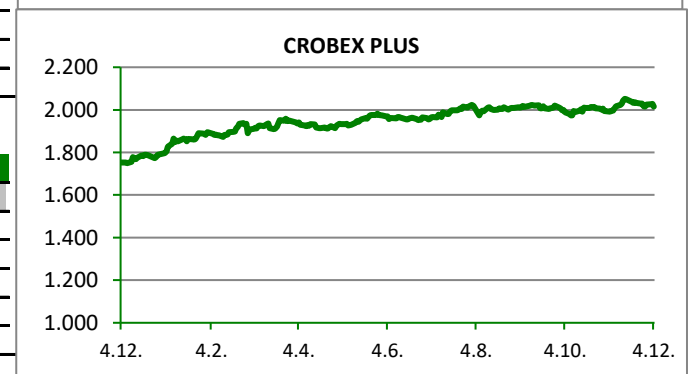
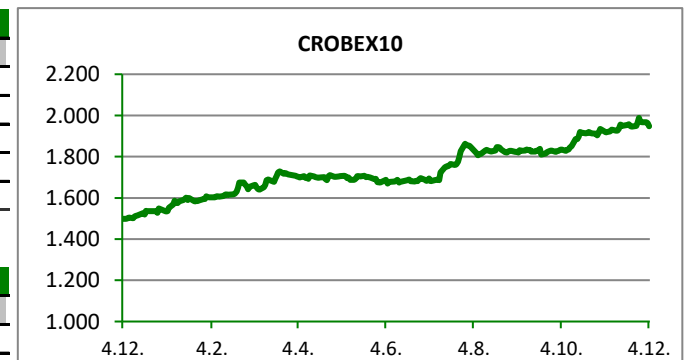
Dionica	Cijena	Promjena	Promet
INBE	14,41	3,6%	0,00
7BET	14,39	3,5%	34.952,00
JNAF	860,00	3,0%	4.300,00
VLEN	4,24	2,4%	8.260,00
JDOS	460,00	1,3%	1.372,00













### TOP 5 GUBITNICI

Dionica	Cijena	Promjena	Promet
PODR	129,00	-4,4%	530.077,00
ATPL	47,60	-2,9%	27.904,00
MONP	7,10	-2,7%	5.325,00
ADPL	10,05	-2,4%	11.823,00
KTJV	4,90	-2,0%	3.675,00












### TOP 5 PO PROMETU

Dionica	Cijena	Promjena	Promet
PODR	129,00	-4,4%	530.077,00
KODT	2.000,00	0,0%	87.920,00
SPAN	47,00	0,0%	59.834,00
KOEI	412,00	1,0%	58.536,00
RIVP	5,26	0,0%	45.386,00

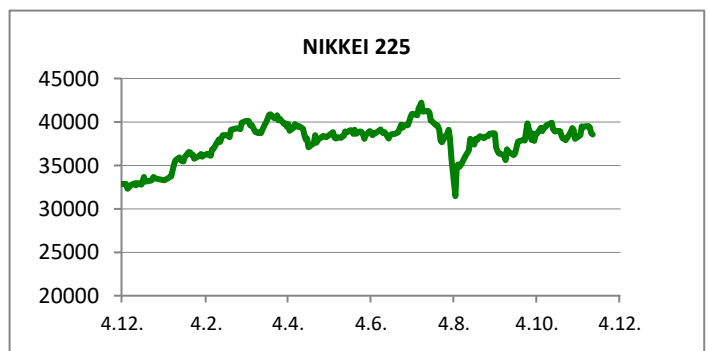
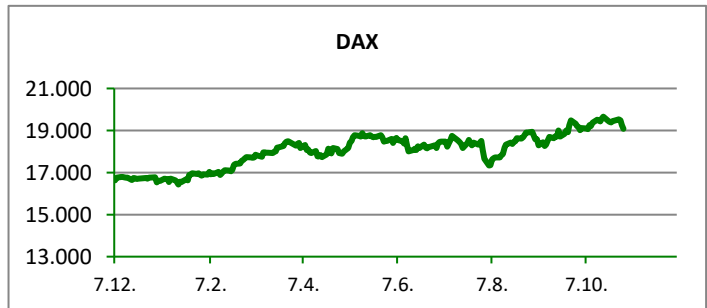
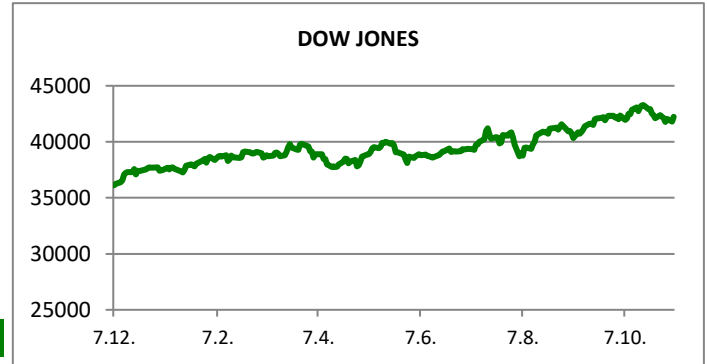


REGIONALNI BURZOVNI INDEKSI				
INDEKS	ZEMLJA	IZNOS	DNEVNI Δ %	2024 Δ %
SBITOP		1673,75	0,34	33,54
MBI 10		9809,27	2,48	60,38
MONEX		16315,37	0,11	4,70
SASX 10		1231,72	0,01	17,39
BIRS		911,18	-0,67	-6,14
BELEX 15		1139,49	-0,72	30,13
SOFIX		842,66	-0,45	10,13
BETI		16718,19	3,39	8,76
WIG 20		2328,01	0,75	-0,64
PX		1710,42	0,09	20,96
BUX		78853,11	-0,54	30,08
ATX		3576,21	0,04	4,11

	CIJENA	DNEVNI Δ %	2024 Δ %
<b>OTP BANK</b>	21600,00	-0,69	36,71

SVJETSKI BURZOVNI INDEKSI				
INDEKS	ZEMLJA	IZNOS	DNEVNI Δ %	2024 Δ %
Dow Jones Ind.		44765,71	-0,55	18,77
S&P 500		6075,11	-0,19	27,37
NASDAQ		19700,72	-0,17	31,24
NIKKEI 225		39091,17	-0,77	16,82
DAX		20399,87	0,20	21,78
CAC 40		7436,62	1,45	-1,41
FTSE 100		8349,67	0,00	7,97
KOSPI 11		2428,16	-0,56	-8,55
HANG SANG		19865,85	1,56	16,53
AS51		8420,85	-0,64	10,93
FTSE MIB		34804,87	0,52	14,67

Fond	Cijena Hrk	Cijena Eur	DNEVNI Δ %
OTP meridijan 20		142,73 €	0,10%
OTP indeksni		11,18 €	0,49%
OTP absolute		104,76 €	-0,15%
OTP uravnoteženi		16,14 €	-0,07%
OTP start		17,98 €	0,00%



## TIM PRODAJE PROIZVODA TRŽIŠTA KORPORATIVNIM KLIJENTIMA

[treasury\\_sales@otpbanka.hr](mailto:treasury_sales@otpbanka.hr)

Dino Svaguša

072 201 746

dino.svagusa@otpbanka.hr

Emil Slany

072 206 480

emil.slany@otpbanka.hr

Marko Neveščanin

072 206 458

marko.nevescanin@otpbanka.hr

## TIM BROKERSKOG POSLOVANJA

[brokeri@otpbanka.hr](mailto:brokeri@otpbanka.hr)

Mišo Kalajžić

072 204 622

miso.kalajzic@otpbanka.hr

## TIM PRODAJE PROIZVODA TRŽIŠTA INSTITUCIONALNIM KLIJENTIMA

[institutional\\_sales@otpbanka.hr](mailto:institutional_sales@otpbanka.hr)

Mario Žilić

072 204 254

mario.zilic@otpbanka.hr

Mario Ivić

072 204 503

mario.ivic@otpbanka.hr

Boris Bakalić

072 204 620

boris.bakalic@otpbanka.hr

Jozo Leko

072 204 655

jozo.leko@otpbanka.hr



