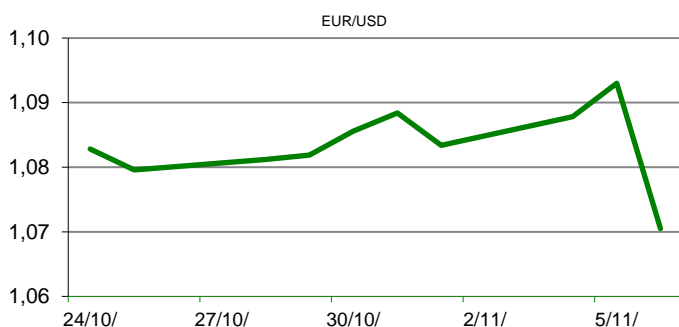


Ova publikacija izdana od OTP banke d.d. informativnog je karaktera, te ne može služiti kao financijski savjet ili preporuka za kupnju bilo koje imovine ili prava. Informacije, mišljenja, prognoze i projekcije dostupne u ovoj publikaciji podložne su promjenama podataka koje objavljuju korišteni izvori, bez obveze OTP banke d.d. da o takvoj promjeni obavijesti primatelja. OTP banka d.d. ne prihvaća odgovornost za štetu nastalu korištenjem sadržaja ove publikacije, te je istu zabranjeno distribuirati i umnožavati u cijelosti ili djelomično bez prethodne suglasnosti izdatelja.

DNEVNO FINANCIJSKO IZVJEŠĆE

ZBIVANJA NA DOMAĆEM TRŽIŠTU

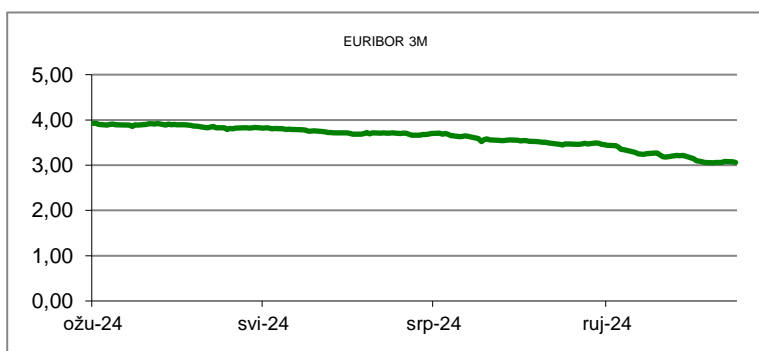
U kreditnim institucijama u Hrvatskoj krajem listopada bilo je ukupno 9,5 milijuna otvorenih računa, što je u odnosu na isto razdoblje lani manje za 0,5 posto, objavila je Financijska agencija. Od ukupnog broja od 9.518.614 otvorenih računa, većina ih se, 7.559.501, odnosi na transakcijske račune, kojih je 0,13 posto manje u odnosu na 31. listopada 2023. godine, podatci su iz Fininog jedinstvenog registra računa. Taj registar sadrži podatke o računima svih poslovnih subjekata i o računima građana u bankama, štednim bankama i štedionicama.



MEĐUVALUTNI ODNOSI		07/11/2024 14:57	
EUR/AUD	1,6198	USD/CHF	0,8740
GBP/USD	1,2973	EUR/CAD	1,4980

KAMATNJACI			
	Euribor	Libor (USD)	Libor (CHF)
PREKONOĆNI			
1MJ	3,1020	4,9602	-0,7754
3MJ	3,0490	4,8537	-0,7530
6MJ	2,9160	4,6821	-0,7028
12MJ	2,6420	6,0414	-0,5532

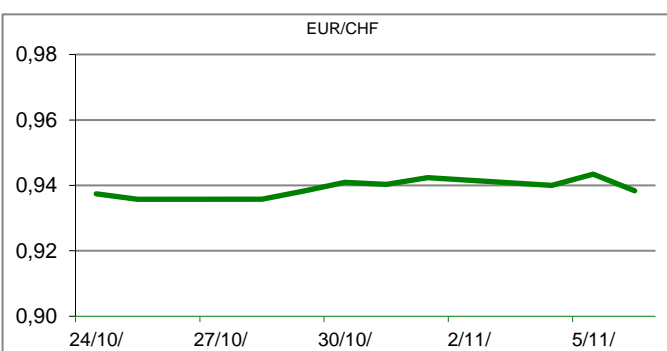
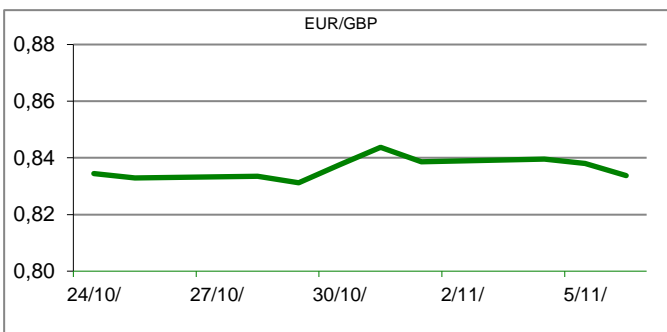
KAMATNI SWAP			
Ročnost	EUR (6M)	EUR (3M)	USD (3M)
1Y	2,5404	2,4533	2,3362
2Y	2,3432	2,2730	2,1900
3Y	2,3211	2,2613	2,2172
5Y	2,3283	2,2859	2,2406
10Y	2,4126	2,4049	2,3964

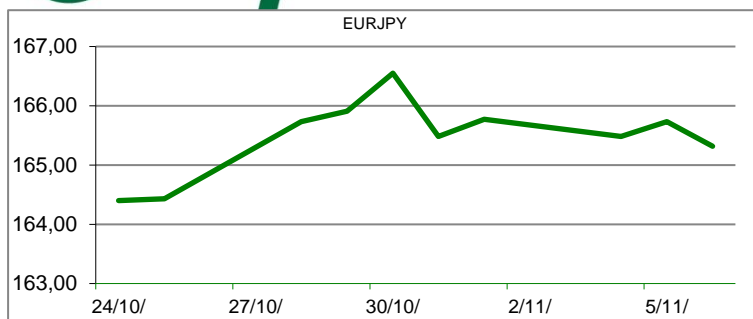


TRŽIŠNI TEČAJEVI			07/11/2024 14:57	
	Kupovni	Prodajni		
EURUSD	1,0793	1,0794		
EURGBP	0,8320	0,8320		
EURCHF	0,9432	0,9433		
EURJPY	165,6300	165,6500		

MEĐUNARODNO TRŽIŠTE

Proizvođačke cijene u europskoj industriji pale su i u rujnu. Na godišnjoj razini proizvođačke cijene industrijskih proizvoda smanjile su se u rujnu za 3,4 posto u eurozoni te za 3,3 posto u EU, utvrdio je Eurostat. U kolovozu bile su se smanjile za 2,3 posto na razini Unije. Daleko najveći pad proizvođačkih cijena na godišnjoj razini zabilježen je u energetskom sektoru, za 11,6 posto u eurozoni i za 10,6 posto u EU. Na mjesečnoj razini proizvođačke cijene industrijskih proizvoda u eurozoni pale su u rujnu za 0,6 posto, nakon istog postotnog rasta u kolovozu, prema revidiranim podacima. Kineski izvoz snažno je porastao u listopadu, odražavajući skok isporuka u Europu i Sjedinjene Države, pokazali su u četvrtak podaci carinske uprave. Izvoz je u listopadu poskočio za 12,7 posto u odnosu na isti prošlogodišnji mjesec, gotovo šest puta snažnije nego u rujnu. Skok izvoza prati u stopu povećanje isporuka u Europu. Zamjetno su porasle i pošiljke s odredištima u SAD-u, za 8,1 posto. U fokusu ulagača bit će odluke američkog Feda i britanske središnje banke o kamatnim stopama. Od obje banke očekuje se smanjenje kamatnih stopa za 0,25 postotnih bodova. Trguje se vrlo oprezno jer se ulagači plaše da će novi-stari predsjednik SAD-a Donald Trump dodatno povećati carine na uvoz kineskih proizvoda i voditi protekcionističku politiku, kao i za prvog mandata.




REZULTATI AUKEIJE TREZORSKIH ZAPISA MIN. FIN.

Broj dana (klijenti)	Volumen (u mil.)	K. s.	Cijena
u mil. eura			
91 (retail)	393,30	3,55%	99,123
91 (inst.)	30,00	3,30%	99,184
91 (retail)	0,00	0,00%	0,000
91 (inst.)	0,00	0,00%	0,000
Rezultati aukcije na dan:		17. rujan 2024	

DOMAĆE OBVEZNICE RH	VALUTA	DOSPIJEĆE	BID	ASK	BID Yld %	ASK Yld%	Yld Δ 1mjes.
HRRHMFO24BA2	EUR	27/11/2024	99,86	99,88	3,59	3,13	-41
HRRHMFO253A3	EUR	03/03/2025	98,59	99,20	4,86	2,85	39
HRRHMFO253B1	EUR	08/03/2025	100,19	100,25	2,97	2,79	11
HRRHMFO257A4	EUR	09/07/2025	101,03	101,72	2,92	1,87	-44
HRRHMFO267E5	EUR	15/07/2026	98,25	99,14	3,21	2,65	#N/A N/A
HRRHMFO26CA5	EUR	14/12/2026	102,39	103,27	3,06	2,63	-9
HRRHMFO275E8	EUR	05/05/2027	94,92	95,63	2,88	2,58	-9
HRRHMFO282A2	EUR	07/02/2028	99,93	100,87	2,90	2,59	#N/A N/A
HRRHMFO287A1	EUR	05/07/2028	91,94	92,61	2,84	2,64	-16
HRRHMFO297A0	EUR	09/07/2029	97,85	98,72	2,87	2,67	-26
HRRHMFO302E0	EUR	04/02/2030	91,01	92,58	3,13	2,79	#N/A N/A
HRRHMFO327A5	EUR	07/07/2032	102,00	103,00	2,96	2,81	5
HRRHMFO327E7	EUR	15/07/2032	102,81	103,40	2,96	2,88	5
HRRHMFO34BA1	EUR	27/11/2034	80,78	82,00	3,26	3,10	#N/A N/A
HRRHMFO403E6	EUR	03/03/2040	75,00	76,21	3,35	3,23	#N/A N/A

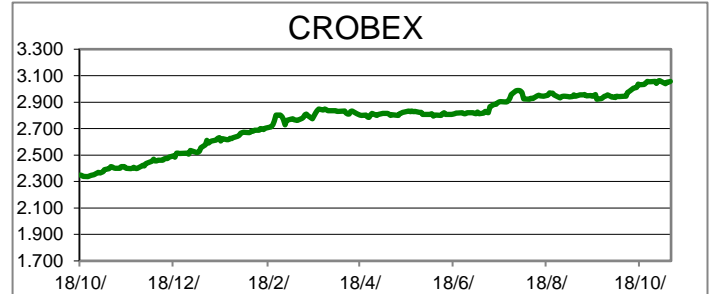
EUROOBVEZNICE RH	VALUTA	DOSPIJEĆE	BID	ASK	BID Yld %	ASK Yld%	Yld Δ 1mjes.
XS1117298916	EUR	11/03/2025	99,73	100,04	3,76	2,83	32
XS1428088626	EUR	20/03/2027	100,40	100,89	2,82	2,60	4
XS1713462668	EUR	15/06/2028	99,89	100,43	2,73	2,57	7
XS1843434876	EUR	19/06/2029	92,68	93,48	2,84	2,65	9
XS1713475306	EUR	27/01/2030	99,72	100,31	2,81	2,69	6
XS2190201983	EUR	17/06/2031	91,06	91,76	3,01	2,89	14
XS2309428113	EUR	04/03/2033	85,50	86,26	3,14	3,02	11
XS2636439684	EUR	14/06/2035	106,61	107,38	3,25	3,17	5
XS2309433899	EUR	04/03/2041	79,54	80,49	3,41	3,32	8

GERMANY	VALUTA	DOSPIJEĆE	BID	ASK	BID Yld %	ASK Yld%	Yld Δ 1mjes.
1Y BUND	EUR	15/10/2025	97,73	97,75	2,49	2,46	-9
3Y BUND	EUR	15/10/2027	97,69	97,72	2,13	2,12	7
5Y BUND	EUR	11/10/2029	101,11	101,13	2,27	2,26	14
10Y BUND	EUR	15/08/2034	101,29	101,32	2,46	2,46	20

USA	VALUTA	DOSPIJEĆE	BID	ASK	BID Yld %	ASK Yld%	Yld Δ 1mjes.
1Y UST	USD	30/10/2025	4,10	4,08	4,30	4,28	-9
3Y UST	USD	15/11/2027	99,81	99,82	4,20	4,20	7
5Y UST	USD	31/10/2029	99,52	99,52	4,24	4,24	14
10Y UST	USD	15/11/2034	98,80	98,81	4,41	4,41	20

KOMENTAR ZBIVANJA

Na Zagrebačkoj burzi danas se trgovalo vrlo oprezno, uz skromnu trgovinsku aktivnost, dok su Crobex indeksi blago porasli. Crobex je porastao za 0,19%, dok je Crobex10 dobio na vrijednosti 0,04%. Dionicama je u redovnom trgovanju ostvaren je dva puta manji promet od jučerašnjeg, odnosno samo 672 tisuće eura pri čemu su dva izdanja tržena iznosima preko sto tisuća eura. Najtrgovanije izdanje dana bila je dionica KOEI s prometom od 175 tisuća eura i padom cijene od 1,97%. Zatim je slijedila ATPL s utrženih 147 tisuća eura, uz cjenovni porast od 2,30%. Na europskim burzama dionički indeksi danas su zabilježili značajan porast, od kojih posebice treba istaknuti rast njemačkog DAX nakon raspada vladajuće trostranačke koalicije i najave prijevremenih izbora. Naime, ulagači se nadaju da bi novi izbori moglo biti pozitivan preokret za posrnulo njemačko gospodarstvo. Uoči večerašnje odluke američko FED-a o kamatnim stopama, engleski monetarni dužnosnici su tijekom dana odlučili sniziti kamatne stope za 0,25%, uz najavu nastavka politike postupnog snižavanja kamatnih stopa. Na Wall Streetu su dionički indeksi dana započeli s pozitivnim predznacima.



OBAVIJESTI SA ZSE

KONČAR - Distributivni i specijalni transformatori d.d. za proizvodnju - Obavijest o ostavci člana Nadzornog odbora
 LOŠINJSKA PLOVIDBA - HOLDING d. d. - Obavijest o sklopljenom ugovoru
 KONČAR d.d. - Imenovanje članova Nadzornog odbora
 HTP KORČULA d.d. - Obavijest o isključenju iz trgovanja sukladno EU Uredbi 2017/1005
 HTP KORČULA d.d. - Odluka Burze o prestanku uvrštenja HRHTPKRA0002
 ILIRIJA d.d. - Informacija o stjecanju vlastitih dionica

TOP 5 DOBITNICI

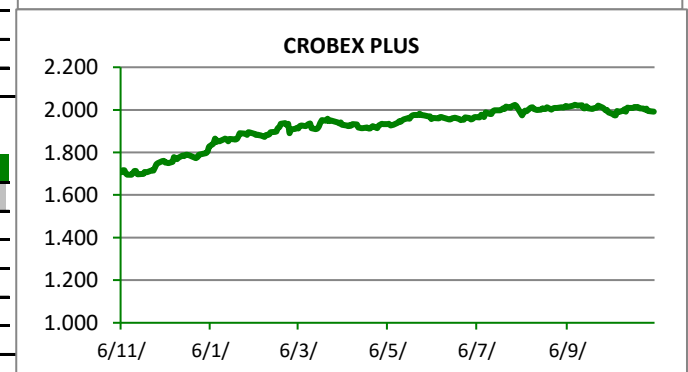
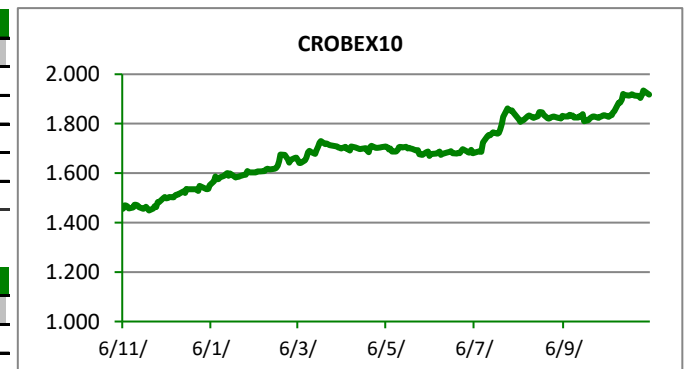
Dionica	Cijena	Promjena	Promet
ADPL	11,00	6,8%	35.023,00
JDGT	318,00	3,3%	954,00
ATPL	47,40	2,4%	146.615,00
IGH	21,80	1,9%	1.090,00
SPAN	50,80	1,6%	35.143,00













TOP 5 GUBITNICI

Dionica	Cijena	Promjena	Promet
LRH	320,00	-15,8%	1.600,00
KOEI	398,00	-2,0%	174.974,00
BCIN	54,00	-1,8%	270,00
DLKV	3,62	-1,6%	14.297,00
VLEN	4,40	-0,9%	734,00












TOP 5 PO PROMETU

Dionica	Cijena	Promjena	Promet
KOEI	398,00	-2,0%	174.974,00
ATPL	47,40	2,4%	146.615,00
HT	36,30	1,1%	63.814,00
ZABA	20,80	0,5%	45.133,00
KODT	1.930,00	0,0%	40.360,00

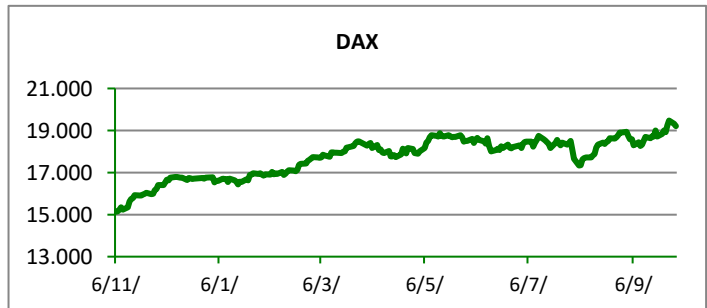
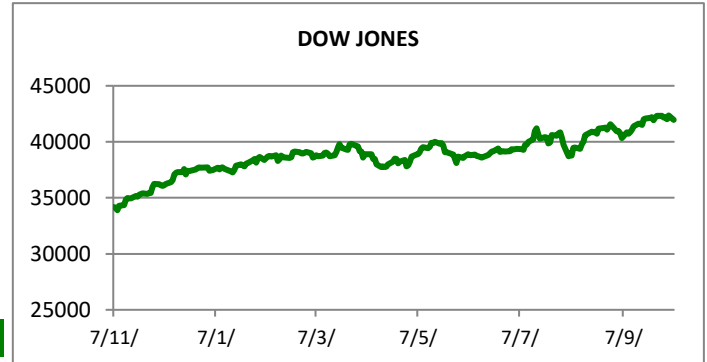


REGIONALNI BURZOVNI INDEKSI				
INDEKS	ZEMLJA	IZNOS	DNEVNI Δ %	2024 Δ %
SBITOP		1631,02	0,10	30,13
MBI 10		8778,87	0,67	43,53
MONEX		16462,73	0,00	5,64
SASX 10		1206,39	0,10	14,97
BIRS		922,96	0,15	-4,92
BELEX 15		1140,51	-0,18	30,25
SOFIX		864,40	0,02	12,98
BETI		17321,26	0,23	12,69
WIG 20		2303,59	2,78	-1,68
PX		1674,10	0,52	18,39
BUX		76680,54	1,02	26,49
ATX		3572,03	1,59	3,99

	CIJENA	DNEVNI Δ %	2024 Δ %
OTP BANK	20010,00	2,09	26,65

SVJETSKI BURZOVNI INDEKSI				
INDEKS	ZEMLJA	IZNOS	DNEVNI Δ %	2024 Δ %
Dow Jones Ind.		43729,93	3,57	16,03
S&P 500		5929,04	2,53	24,30
NASDAQ		18983,46	2,95	26,46
NIKKEI 225		39381,41	-0,25	17,68
DAX		19293,44	1,33	15,17
CAC 40		7403,87	0,46	-1,85
FTSE 100		8154,39	-0,15	5,45
KOSPI 11		2564,63	0,04	-3,41
HANG SANG		20953,34	2,02	22,91
AS51		8226,30	0,33	8,37
FTSE MIB		34003,95	0,19	12,03

Fond	Cijena Hrk	Cijena Eur	DNEVNI Δ %
OTP meridijan 20		139,76 €	0,09%
OTP indeksni		10,84 €	-0,01%
OTP absolute		102,37 €	0,49%
OTP uravnoteženi		15,76 €	0,23%
OTP start		17,96 €	0,01%



TIM PRODAJE PROIZVODA TRŽIŠTA KORPORATIVNIM KLIJENTIMA

treasury_sales@otpbanka.hr

Dino Svaguša

072 201 746

dino.svagusa@otpbanka.hr

Emil Slany

072 206 480

emil.slany@otpbanka.hr

Marko Neveščanin

072 206 458

marko.nevescanin@otpbanka.hr

TIM BROKERSKOG POSLOVANJA

brokeri@otpbanka.hr

Mišo Kalajžić

072 204 622

miso.kalajzic@otpbanka.hr

TIM PRODAJE PROIZVODA TRŽIŠTA INSTITUCIONALNIM KLIJENTIMA

institutional_sales@otpbanka.hr

Mario Žilić

072 204 254

mario.zilic@otpbanka.hr

Mario Ivić

072 204 503

mario.ivic@otpbanka.hr

Boris Bakalić

072 204 620

boris.bakalic@otpbanka.hr

Jozo Leko

072 204 655

jozo.leko@otpbanka.hr

