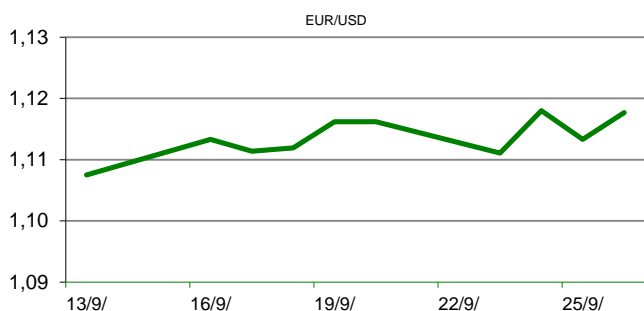


Ova publikacija izdana od OTP banke d.d. informativnog je karaktera, te ne može služiti kao financijski savjet ili preporuka za kupnju bilo koje imovine ili prava. Informacije, mišljenja, prognoze i projekcije dostupne u ovoj publikaciji podložne su promjenama podataka koje objavljuju korišteni izvori, bez obveze OTP banke d.d. da o takvoj promjeni obavijesti primatelja. OTP banka d.d. ne prihvaća odgovornost za štetu nastalu korištenjem sadržaja ove publikacije, te je istu zabranjeno distribuirati i umnožavati u cijelosti ili djelomično bez prethodne suglasnosti izdatelja.

DNEVNO FINANCIJSKO IZVJEŠĆE

ZBIVANJA NA DOMAĆEM TRŽIŠTU

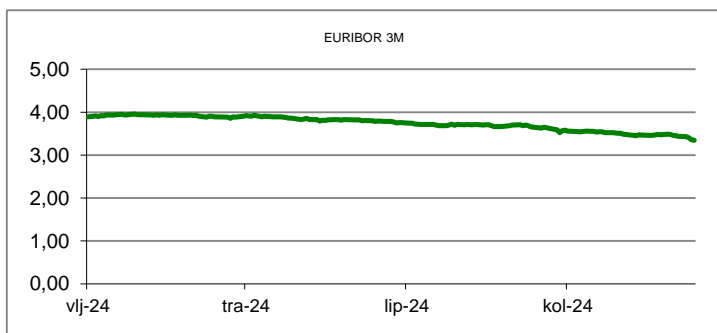
Ukupni promet industrije u Hrvatskoj porastao je u srpnju za 4,5 posto u odnosu na isti mjesec prošle godine, dok je na mjesečnoj razini, u odnosu na lipanj, porastao za 6,7 posto, pokazuju podaci Državnog zavoda za statistiku (DZS). Ukupni kalendarski prilagođen promet industrije u srpnju je prema istom mjesecu 2023. godine na domaćem tržištu porastao za 4,6 posto, a na nedomaćemu za 8,9 posto. U Hrvatskoj su cijene poljoprivrednih proizvoda u drugom tromjesečju bile za dva posto niže nego u istom prošlogodišnjem razdoblju. U prvom tromjesečju bili su pojeftinili za četiri posto.



MEĐUVALUTNI ODNOSI		27/09/2024 15:12	
EUR/AUD	1,6161	USD/CHF	0,8412
GBP/USD	1,3425	EUR/CAD	1,5083

KAMATNJACI			
	Euribor	Libor (USD)	Libor (CHF)
PREKONOĆNI			
1MJ	3,3780	4,9698	-0,7754
3MJ	3,3450	4,9048	-0,7530
6MJ	3,1620	4,7147	-0,7028
12MJ	2,7550	6,0414	-0,5532

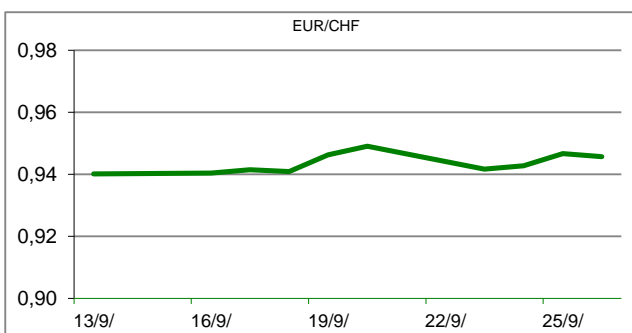
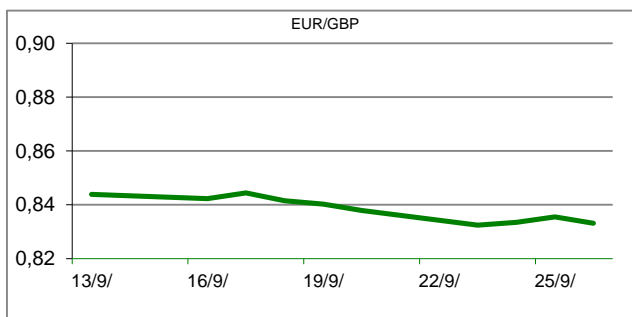
KAMATNI SWAP			
Ročnost	EUR (6M)	EUR (3M)	USD (3M)
1Y	2,7086	2,6321	2,5169
2Y	2,3215	2,2591	2,1128
3Y	2,2392	2,1838	2,1300
5Y	2,2357	2,1926	2,1524
10Y	2,3677	2,3542	2,3547

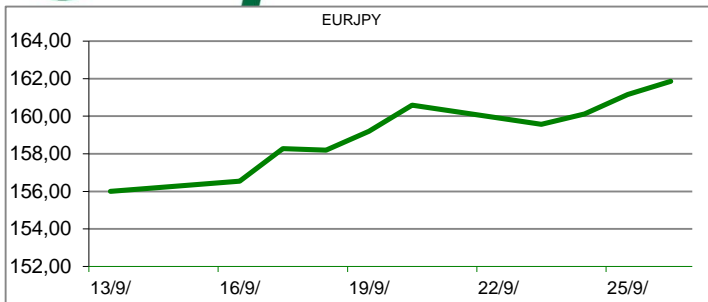


TRŽIŠNI TEČAJEVI		27/09/2024 15:12	
	Kupovni	Prodani	
EURUSD	1,1196	1,1197	
EURGBP	0,8340	0,8341	
EURCHF	0,9418	0,9418	
EURJPY	159,7200	159,7400	

MEĐUNARODNO TRŽIŠTE

Inflacija u SAD-u se približila cilju Federalnih rezervi u kolovozu, olakšavajući put za buduće smanjenje kamatnih stopa, izvijestilo je u petak Ministarstvo trgovine. Indeks cijena izdataka za osobnu potrošnju (PCE), mjera na koju se Fed usredotočuje za mjerenje troškova robe i usluga u američkom gospodarstvu, porastao je za 0,1% u mjesecu, čime je 12-mjesečna stopa inflacije iznosila 2,2%, što je pad s 2,5% u srpnju. Analitičari su očekivali da će PCE porasti za 0,1% na mjesečnoj razini i 2,3% u odnosu na prošlu godinu. Isključujući hranu i energiju, temeljni PCE porastao je za 0,1% u kolovozu i 2,7% u odnosu na prethodnu godinu. Očitanja dolaze nešto više od tjedan dana nakon što je Fed smanjio svoju referentnu stopu zaduživanja za pola postotnog boda na ciljani raspon od 4,75%-5%. Na svom prošlotjednom sastanku kreatori monetarne politike ostavili su mogućnost smanjenja od još pola postotnog boda ove godine. Stopa inflacije u Francuskoj oštro je pala u rujnu, pokazali su u petak preliminarni podaci Nacionalnog instituta za statistiku i ekonomske studije (Insee). Harmonizirane potrošačke cijene u drugom najvećem gospodarstvu eurozone u rujnu su iznosile 1,5%, što je pad s 2,2% u kolovozu. Harmonizirani indeks potrošačkih cijena (HICP) prilagođen je za usporedbu s drugim zemljama eurozone.





REZULTATI AUKCIJE TREZORSKIH ZAPISA MIN. FIN.			
Broj dana (klijenti)	Volumen (u mil.)	K. s.	Cijena
u mil. eura			
91 (retail)	393,30	3,55%	99,123
91 (inst.)	30,00	3,30%	99,184
91 (retail)	0,00	0,00%	0,000
91 (inst.)	0,00	0,00%	0,000
Rezultati aukcije na dan:		17. rujan 2024	

DOMAĆE OBVEZNICE RH	VALUTA	DOSPIJEĆE	BID	ASK	BID Yld %	ASK Yld%	Yld Δ 1mjes.
HRRHMFO24BA2	EUR	27/11/2024	99,44	99,47	3,90	3,68	38
HRRHMFO253A3	EUR	03/03/2025	98,28	99,06	4,39	2,50	34
HRRHMFO253B1	EUR	08/03/2025	99,94	100,79	3,72	1,77	#N/A N/A
HRRHMFO257A4	EUR	09/07/2025	100,89	101,47	3,32	2,56	1
HRRHMFO267E5	EUR	15/07/2026	97,81	98,61	3,40	2,93	5
HRRHMFO26CA5	EUR	14/12/2026	102,22	103,16	3,20	2,76	-16
HRRHMFO275E8	EUR	05/05/2027	94,12	94,96	3,13	2,78	-17
HRRHMFO282A2	EUR	07/02/2028	99,60	100,76	3,00	2,64	-16
HRRHMFO287A1	EUR	05/07/2028	90,90	92,08	3,08	2,73	-13
HRRHMFO297A0	EUR	09/07/2029	96,36	97,72	3,20	2,89	#N/A N/A
HRRHMFO302E0	EUR	04/02/2030	90,49	92,16	3,20	2,84	-18
HRRHMFO327A5	EUR	07/07/2032	101,68	102,15	3,00	2,94	-17
HRRHMFO327E7	EUR	15/07/2032	102,56	103,15	3,00	2,92	-17
HRRHMFO34BA1	EUR	27/11/2034	80,56	81,12	3,26	3,19	-14
HRRHMFO403E6	EUR	03/03/2040	72,26	74,38	3,61	3,40	2

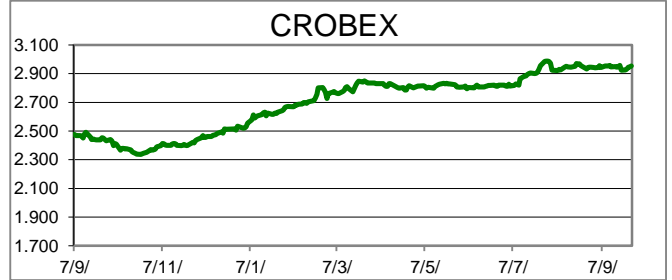
EUROOBVEZNICE RH	VALUTA	DOSPIJEĆE	BID	ASK	BID Yld %	ASK Yld%	Yld Δ 1mjes.
XS1117298916	EUR	11/03/2025	99,76	100,10	3,51	2,72	-38
XS1428088626	EUR	20/03/2027	100,66	101,17	2,71	2,50	-34
XS1713462668	EUR	15/06/2028	100,24	100,81	2,63	2,47	-21
XS1843434876	EUR	19/06/2029	92,91	93,73	2,75	2,55	-19
XS1713475306	EUR	27/01/2030	100,14	100,76	2,72	2,59	-20
XS2190201983	EUR	17/06/2031	91,82	92,58	2,86	2,73	-16
XS2309428113	EUR	04/03/2033	86,16	86,92	3,01	2,90	-13
XS2636439684	EUR	14/06/2035	107,27	108,08	3,19	3,10	-17
XS2309433899	EUR	04/03/2041	80,40	81,35	3,32	3,23	-18

GERMANY	VALUTA	DOSPIJEĆE	BID	ASK	BID Yld %	ASK Yld%	Yld Δ 1mjes.
1Y BUND	EUR	17/09/2025	97,63	97,65	2,49	2,47	-34
3Y BUND	EUR	15/10/2027	98,25	98,27	1,90	1,89	-29
5Y BUND	EUR	11/10/2029	102,57	102,58	1,96	1,96	-23
10Y BUND	EUR	15/08/2034	104,16	104,18	2,13	2,13	-16

USA	VALUTA	DOSPIJEĆE	BID	ASK	BID Yld %	ASK Yld%	Yld Δ 1mjes.
1Y UST	USD	04/09/2025	3,80	3,79	3,95	3,94	-34
3Y UST	USD	15/09/2027	99,63	99,63	3,51	3,51	-29
5Y UST	USD	30/09/2029	99,88	99,88	3,53	3,53	-23
10Y UST	USD	15/08/2034	100,95	100,97	3,76	3,76	-16

KOMENTAR ZBIVANJA

Petak je na Zagrebačkoj burzi protekao mirno, uz slabašan promet i neznatni porast vodećih dioničkih indeksa, peti dan uzastopce. Crobex je dobio na vrijednosti 0,23%, dok je uža inačica istog, Crobex10, porasla za 0,02%. Dionicama je u redovnom trgovanju ostvaren promet od 790 tisuća eura uz dva izdanja tržena iznosima iznad sto tisuća eura. Najtrgovanije izdanje dana bila je dionica ARNT s prometom od 171 tisuću eura uz rast cijene 0,61%. Zatim je slijedila dionica ADRS2 s utrženih 128 tisuća eura i padom cijene od 0,34%. Na europskim burzama vodeći dionički indeksi danas su većinom zabilježili rekordne razine, jer posljednji potezi Kine i američkog Fed-a potiču ulagače na rizičnija ulaganja. Najveći porast cijene bilježe dionice europski proizvođača luksuznih proizvoda. S druge strane Atlantika, Fedov omiljeni pokazatelj kretanja inflacije u SAD-u, PCE index, pokazao je da se inflacija sve više približava ciljanih 2 posto. Na američkim burzama dan je započeo rastom najvažniji dioničkih indeksa.



OBAVIJESTI SA ZSE

INA, d.d. - Nadzorni odbor imenovao članove Uprave - 27. rujna 2024
 ILIRIJA d.d. - Informacija o stjecanju vlastitih dionica
 Čakovečki mlinovi, d.d. - Prijava transakcija rukovoditelja
 PODRAVKA d.d. - Obavijest o sudjelovanju na investitorskoj konferenciji
 PODRAVKA d.d. - Informacija o stjecanju vlastitih dionica

TOP 5 DOBITNICI

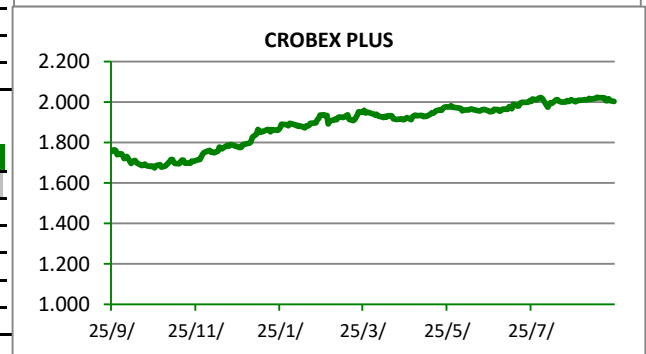
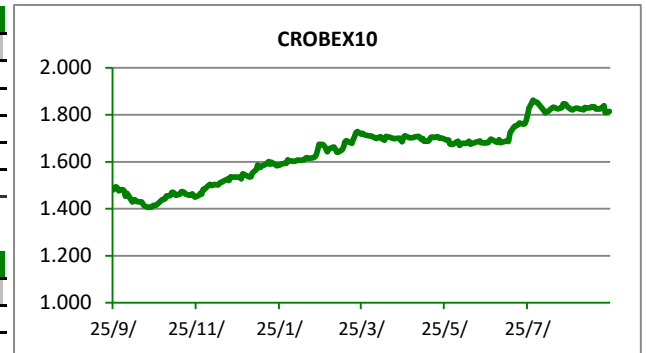
Dionica	Cijena	Promjena	Promet
ATPL	49,50	3,3%	8.347,00
INGR	2,14	2,9%	40.950,00
CBXKO	682,00	2,3%	0,00
BCIN	55,00	1,9%	5.322,00
DLKV	3,46	1,8%	37.443,00

TOP 5 GUBITNICI

Dionica	Cijena	Promjena	Promet
IGH	21,60	-1,8%	6.664,00
ADRS	82,00	-1,2%	164,00
PODR	154,00	-0,7%	5.545,00
7SLO	30,91	-0,4%	2.473,00
ADRS2	59,40	-0,3%	128.363,00

TOP 5 PO PROMETU

Dionica	Cijena	Promjena	Promet
ARNT	33,20	0,6%	170.785,00
ADRS2	59,40	-0,3%	128.363,00
ERNT	186,00	0,0%	90.019,00
ZABA	19,35	0,5%	65.930,00
KODT	1.710,00	0,6%	52.500,00

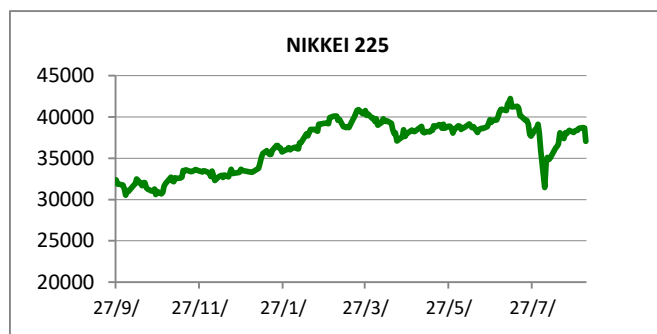
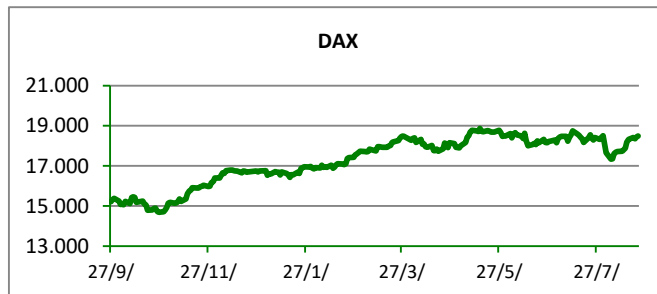
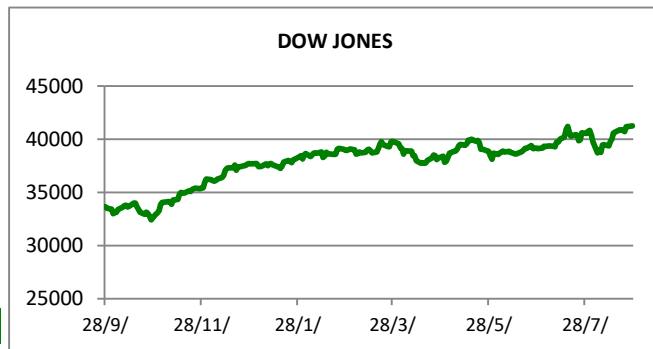


REGIONALNI BURZOVNI INDEKSI				
INDEKS	ZEMLJA	IZNOS	DNEVNI Δ %	2024 Δ %
SBITOP		1597,51	-0,23	27,45
MBI 10		8765,08	0,05	43,31
MONEX		15741,85	0,06	1,02
SASX 10		1121,14	0,23	6,85
BIRS		915,20	-0,19	-5,72
BELEX 15		1126,72	0,76	28,67
SOFIX		851,84	-0,47	11,33
BETI		17712,71	0,74	15,23
WIG 20		2381,28	0,63	1,63
PX		1609,47	0,27	13,82
BUX		74762,24	-0,19	23,33
ATX		3642,40	0,68	6,04

	CIJENA	DNEVNI Δ %	2024 Δ %
OTP BANK	19000,00	-0,78	20,25

SVJETSKI BURZOVNI INDEKSI				
INDEKS	ZEMLJA	IZNOS	DNEVNI Δ %	2024 Δ %
Dow Jones Ind.		42175,11	0,62	11,90
S&P 500		5745,37	0,40	20,45
NASDAQ		18190,29	0,60	21,18
NIKKEI 225		39829,56	2,32	19,02
DAX		19461,53	1,16	16,18
CAC 40		7781,59	0,51	3,16
FTSE 100		8309,83	0,30	7,46
KOSPI 11		2649,78	-0,82	-0,21
HANG SANG		20632,30	3,55	21,03
AS51		8212,24	0,10	8,19
FTSE MIB		34638,77	0,67	14,12

Fond	Cijena Hrk	Cijena Eur	DNEVNI Δ %
OTP meridijan 20		139,15 €	0,32%
OTP indeksni		10,46 €	0,11%
OTP absolute		102,28 €	0,44%
OTP uravnoteženi		15,61 €	0,28%
OTP start		17,96 €	0,01%



TIM PRODAJE PROIZVODA TRŽIŠTA KORPORATIVNIM KLIJENTIMA

treasury_sales@otpbanka.hr

Dino Svaguša
072 201 746

dino.svagusa@otpbanka.hr

Emil Slany
072 206 480

emil.slany@otpbanka.hr

Marko Neveščanin
072 206 458

marko.nevescanin@otpbanka.hr

TIM BROKERSKOG POSLOVANJA

brokeri@otpbanka.hr

Mišo Kalajžić
072 204 622

miso.kalajzic@otpbanka.hr

TIM PRODAJE PROIZVODA TRŽIŠTA INSTITUCIONALNIM KLIJENTIMA

institutional_sales@otpbanka.hr

Mario Žilić
072 204 254

mario.zilic@otpbanka.hr

Mario Ivić

072 204 503

mario.ivic@otpbanka.hr

Boris Bakalić

072 204 620

boris.bakalic@otpbanka.hr

Jozo Leko

072 204 655

jozo.leko@otpbanka.hr

