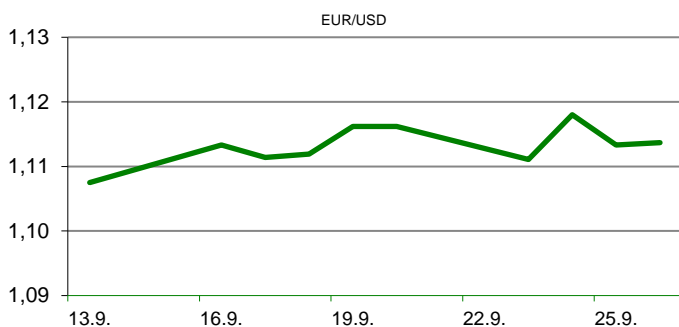


Ova publikacija izdana od OTP banke d.d. informativnog je karaktera, te ne može služiti kao financijski savjet ili preporuka za kupnju bilo koje imovine ili prava. Informacije, mišljenja, prognoze i projekcije dostupne u ovoj publikaciji podložne su promjenama podataka koje objavljuju korišteni izvori, bez obveze OTP banke d.d. da o takvoj promjeni obavijesti primatelja. OTP banka d.d. ne prihvaća odgovornost za štetu nastalu korištenjem sadržaja ove publikacije, te je istu zabranjeno distribuirati i umnožavati u cijelosti ili djelomično bez prethodne suglasnosti izdatelja.

DNEVNO FINANCIJSKO IZVJEŠĆE

ZBIVANJA NA DOMAĆEM TRŽIŠTU

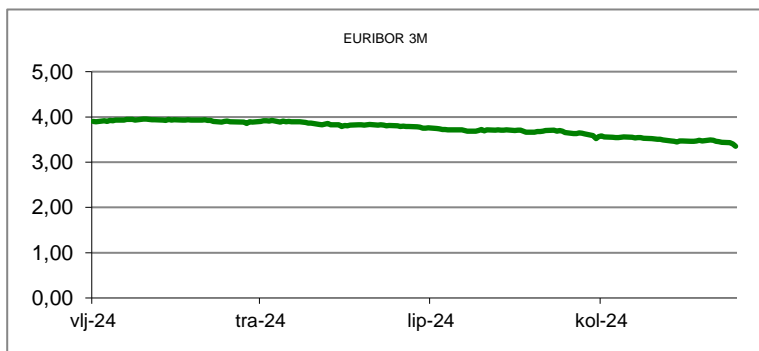
Hrvatsko gospodarstvo porast će u ovoj godini za 3,6 posto, snažnije no p što se očekivalo, i nadmašiti prosjek u regiji srednje Europe i Baltika, izvijestila je u četvrtak Europska banka za obnovu i razvoj (EBRD), a u 2025. aktivnost bi trebala usporiti, u raskoraku s trendom u regiji srednje Europe i Baltika. Prijašnja prognoza EBRD-a u svibnju bila je da će gospodarska aktivnost u Hrvatskoj u 2024. porasti za 2,9 posto. U 2025. rast bi trebao usporiti na 3,0 posto, izračunali su, podigavši svibanjsku procjenu za 0,2 postotna boda. To bi bila razina iz 2023. godine.



MEĐUVALUTNI ODNOSI		26.9.2024 15:20	
EUR/AUD	1,6206	USD/CHF	0,8490
GBP/USD	1,3352	EUR/CAD	1,5013

KAMATNJACI			
	Euribor	Libor (USD)	Libor (CHF)
PREKONOČNI			
1MJ	3,3750	4,9690	-0,7754
3MJ	3,3520	4,9204	-0,7530
6MJ	3,1550	4,7379	-0,7028
12MJ	2,7760	6,0414	-0,5532

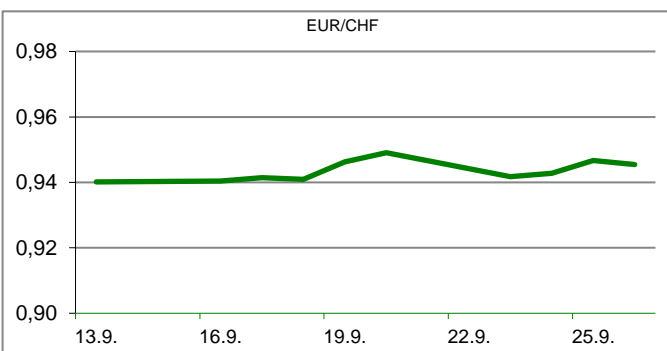
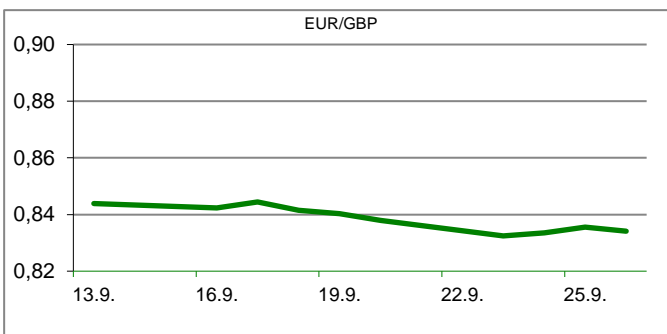
KAMATNI SWAP			
Ročnost	EUR (6M)	EUR (3M)	USD (3M)
1Y	2,7326	2,6749	2,5496
2Y	2,3324	2,2805	2,1269
3Y	2,2458	2,1945	2,1371
5Y	2,2431	2,2013	2,1586
10Y	2,3765	2,3629	2,3614

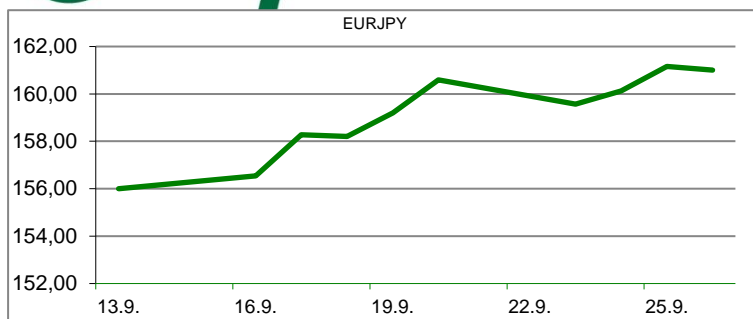


TRŽIŠNI TEČAJEVI	26.9.2024 15:20	
	Kupovni	Prodajni
EURUSD	1,1137	1,1138
EURGBP	0,8341	0,8342
EURCHF	0,9455	0,9455
EURJPY	161,0000	161,0200

MEĐUNARODNO TRŽIŠTE

Raspoloženje njemačkih potrošača donekle se stabiliziralo na pragu jeseni unatoč slabijim gospodarskim izgledima, pokazuju podaci istraživanja koje su u četvrtak zajednički objavili GfK i institut za tržišne odluke iz Nuernberga (NIM), uz izraženiji strah građana od nezaposlenosti. Indeks koji mjeri očekivanja potrošača za listopad uvećan je za 0,7 bodova i iznosio je minus 21,2 boda, izračunali su GfK i NIM. U SAD-u je raspoloženje potrošača pogoršano u rujnu najviše u tri godine, pokazalo je izvješće istraživačke organizacije Conference Board, odražavajući zabrinutost građana zbog situacije na tržištu rada. Indeks povjerenja potrošača u najvećem svjetskom gospodarstvu potonuo je u mjesecu na izmaku za 6,9 bodova u odnosu na revidiranu vrijednost iz kolovoza, na 98,7 bodova, pokazalo je izvješće. Na valutnim je tržištima vrijednost dolara prema košarici valuta porasla i tako se odmaknula od najnižih razina u godinu dana. Dolarov indeks kretao se u četvrtak ujutro oko 100,87 bodova, dok je dan ranije u to doba iznosio 100,30 bodova. Tečaj valutnog para EURUSD nije zabilježio većih oscilacija te se kretao na razini od 1,1150.




REZULTATI AUKEIJE TREZORSKIH ZAPISA MIN. FIN.

Broj dana (klijenti)	Volumen (u mil.)	K. s.	Cijena
u mil. eura			
91 (retail)	393,30	3,55%	99,123
91 (inst.)	30,00	3,30%	99,184
91 (retail)	0,00	0,00%	0,000
91 (inst.)	0,00	0,00%	0,000
Rezultati aukcije na dan:		17. rujan 2024.	

DOMAĆE OBVEZNICE RH	VALUTA	DOSPIJEĆE	BID	ASK	BID Yld %	ASK Yld%	Yld Δ 1mjes.
HRRHMFO24BA2	EUR	27/11/2024	99,44	99,48	3,80	3,57	24
HRRHMFO253A3	EUR	03/03/2025	98,28	99,06	4,36	2,49	26
HRRHMFO253B1	EUR	08/03/2025	99,94	100,79	3,72	1,79	#N/A N/A
HRRHMFO257A4	EUR	09/07/2025	100,89	101,47	3,33	2,57	2
HRRHMFO267E5	EUR	15/07/2026	97,85	98,61	3,37	2,93	3
HRRHMFO26CA5	EUR	14/12/2026	102,26	103,16	3,18	2,76	-16
HRRHMFO275E8	EUR	05/05/2027	94,16	95,04	3,11	2,74	-23
HRRHMFO282A2	EUR	07/02/2028	99,56	100,77	3,01	2,63	-18
HRRHMFO287A1	EUR	05/07/2028	90,90	92,08	3,08	2,73	-16
HRRHMFO297A0	EUR	09/07/2029	96,36	97,72	3,20	2,89	#N/A N/A
HRRHMFO302E0	EUR	04/02/2030	90,38	92,16	3,22	2,84	-18
HRRHMFO327A5	EUR	07/07/2032	101,68	102,12	3,00	2,94	-17
HRRHMFO327E7	EUR	15/07/2032	102,56	103,15	3,00	2,92	-17
HRRHMFO34BA1	EUR	27/11/2034	80,56	81,10	3,26	3,19	-14
HRRHMFO403E6	EUR	03/03/2040	72,26	74,40	3,61	3,40	2

EUROOBVEZNICE RH	VALUTA	DOSPIJEĆE	BID	ASK	BID Yld %	ASK Yld%	Yld Δ 1mjes.
XS1117298916	EUR	11/03/2025	99,75	100,09	3,52	2,74	#N/A N/A
XS1428088626	EUR	20/03/2027	100,58	101,06	2,75	2,55	#N/A N/A
XS1713462668	EUR	15/06/2028	100,17	100,72	2,65	2,49	#N/A N/A
XS1843434876	EUR	19/06/2029	92,84	93,65	2,76	2,57	-16
XS1713475306	EUR	27/01/2030	100,10	100,70	2,73	2,61	#N/A N/A
XS2190201983	EUR	17/06/2031	91,78	92,52	2,86	2,73	-14
XS2309428113	EUR	04/03/2033	86,08	86,84	3,02	2,91	-11
XS2636439684	EUR	14/06/2035	107,19	108,00	3,19	3,11	-16
XS2309433899	EUR	04/03/2041	80,35	81,29	3,32	3,24	-16

GERMANY	VALUTA	DOSPIJEĆE	BID	ASK	BID Yld %	ASK Yld%	Yld Δ 1mjes.
1Y BUND	EUR	17/09/2025	97,59	97,62	2,52	2,50	-32
3Y BUND	EUR	15/10/2027	98,25	98,27	1,90	1,89	-27
5Y BUND	EUR	11/10/2029	102,57	102,59	1,96	1,95	-21
10Y BUND	EUR	15/08/2034	104,10	104,12	2,13	2,13	-11

USA	VALUTA	DOSPIJEĆE	BID	ASK	BID Yld %	ASK Yld%	Yld Δ 1mjes.
1Y UST	USD	04/09/2025	3,79	3,78	3,95	3,94	-32
3Y UST	USD	15/09/2027	99,63	99,63	3,51	3,51	-27
5Y UST	USD	30/09/2029	99,83	99,84	3,54	3,54	-21
10Y UST	USD	15/08/2034	100,73	100,77	3,78	3,78	-11

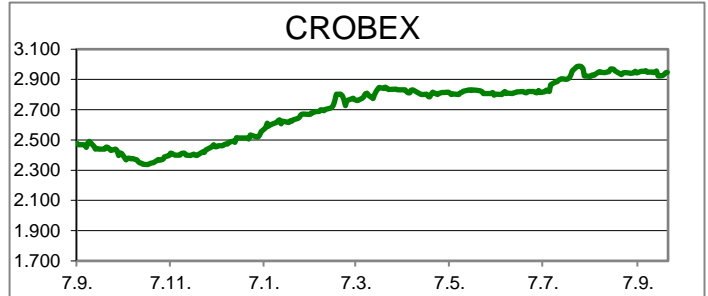
BURZOVNI PREGLED

Vrijednost Crobexa: 2.947,03 | Postotna promjena: 0,09% | Redovni dionički promet: 1.203.069,00 EUR

CROBEXprime 1.746,85 | CROBEXprime % 0,22% | CROBEX10 1.828,98 | CROBEX10 % 0,20%

KOMENTAR ZBIVANJA

Blage promjene vrijednosti dioničkih indeksa i nešto življa trgovinska aktivnost u odnosu na prethodni dan čine kratki sažetak današnjeg trgovanja na Zagrebačkoj burzi. Crobex je ojačao 0,09%, dok je Crobex10 ostvario rast vrijednosti od 0,2%. Dionicama je u redovnom trgovanju ostvaren promet od 1,2 milijuna eura uz dva izdanja tržena iznosima iznad sto tisuća eura. Ht je bio najtrgovanije izdanje dana s prometom od 336 tisuća eura uz rast cijene 0,91% na razinu od 33,10 eura. Potom je slijedio KOEI s prometom od 298 tisuća eura bez postotne promjene cijene. Na europskim burzama prevladavao je pozitivan sentiment. Najave kineskih vlasti kako će uvesti dodatne poticajne mjere u cilju održavanja gospodarskog rasta bile su razlogom optimizma među ulagačima. Posljedično su europski dionički indeksi dan proveli uz visoke stope rasta. Na američkim burzama trgovanje je započeto rastom dioničkih indeksa. Objave podataka o padu broja tražitelja pomoći za nezaposlene na tjednoj razini kao i nešto bolji podaci o narudžbama trajnih dobara bili su pokretači rasta američkih dioničkih indeksa.



OBAVIJESTI SA ZSE

TERRA FIRMA d. d. - Prijava transakcija rukovoditelja
HOK-OSIGURANJE d.d. - Financijski izvještaj - 2024,
Polugodišnji izvještaj

Arena Hospitality Group d.d. - Informacija o stjecanju vlastitih dionica

TOP 5 DOBITNICI

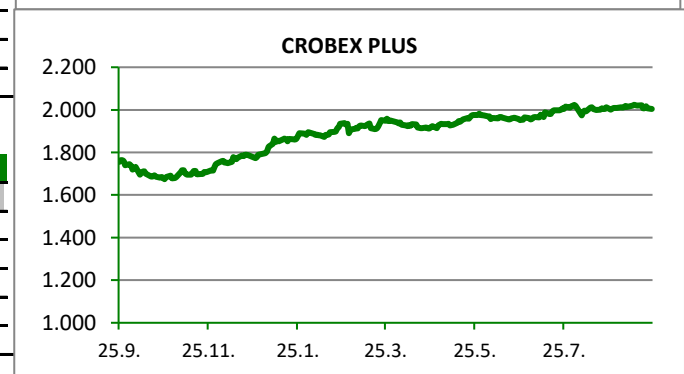
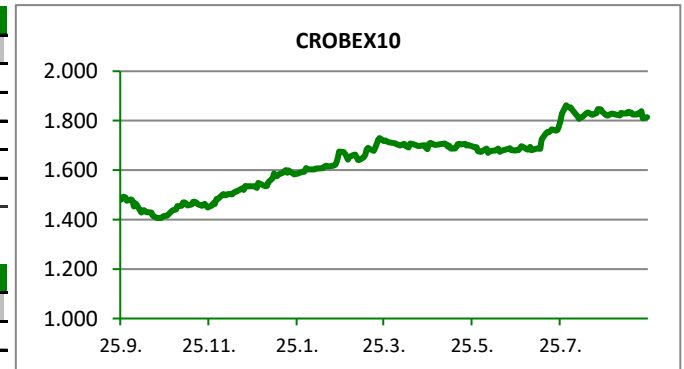
Dionica	Cijena	Promjena	Promet
PLAG	340,00	2,4%	1.360,00
HPB	238,00	1,7%	39.746,00
SPAN	50,00	1,2%	65.821,00
JDPL	8,60	1,2%	2.632,00
ATGR	51,00	1,0%	5.493,00

TOP 5 GUBITNICI

Dionica	Cijena	Promjena	Promet
DDJH	23,00	-11,5%	69,00
SLRS	95,00	-4,0%	4.845,00
CKML	10,50	-2,8%	714,00
JDOS	456,00	-2,6%	36.480,00
MDKA	5.750,00	-1,7%	5.750,00

TOP 5 PO PROMETU

Dionica	Cijena	Promjena	Promet
HT	33,10	0,9%	336.048,00
KOEI	368,00	0,0%	297.912,00
ADRS2	59,60	0,3%	71.191,00
SPAN	50,00	1,2%	65.821,00
PODR	155,00	0,0%	65.616,00

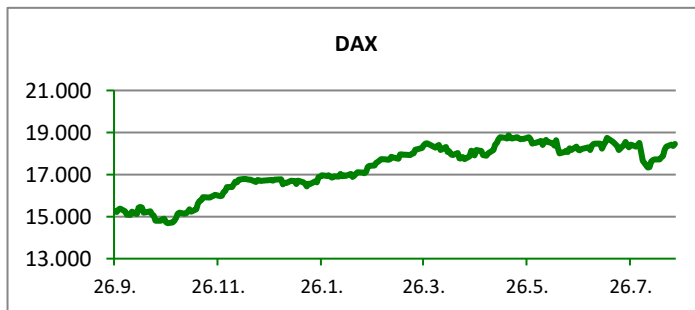
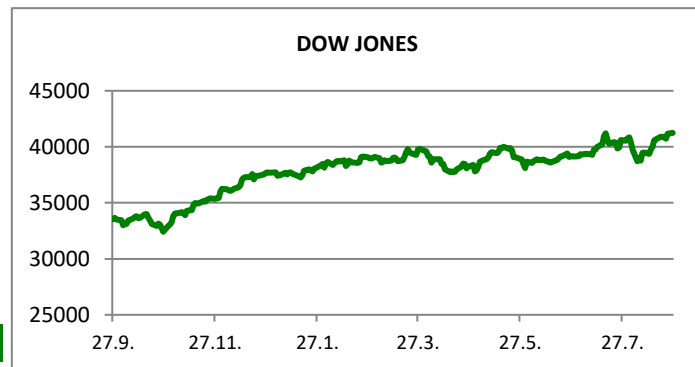


REGIONALNI BURZOVNI INDEKSI				
INDEKS	ZEMLJA	IZNOS	DNEVNI Δ %	2024 Δ %
SBITOP		1596,57	0,19	27,38
MBI 10		8761,02	0,33	43,24
MONEX		15732,06	0,07	0,96
SASX 10		1118,58	0,00	6,60
BIRS		916,90	0,31	-5,55
BELEX 15		1118,27	-0,15	27,71
SOFIX		851,18	-0,75	11,25
BETI		17625,41	-0,37	14,67
WIG 20		2366,50	0,86	1,00
PX		1599,42	0,59	13,11
BUX		74784,23	0,55	23,37
ATX		3636,46	1,25	5,87

	CIJENA	DNEVNI Δ %	2024 Δ %
OTP BANK	19035,00	0,45	20,47

SVJETSKI BURZOVNI INDEKSI				
INDEKS	ZEMLJA	IZNOS	DNEVNI Δ %	2024 Δ %
Dow Jones Ind.		41914,75	-0,70	11,21
S&P 500		5722,26	-0,19	19,97
NASDAQ		18082,21	0,04	20,46
NIKKEI 225		38925,63	2,79	16,32
DAX		19219,74	1,59	14,73
CAC 40		7720,60	2,05	2,35
FTSE 100		8290,15	0,26	7,20
KOSPI 11		2671,57	2,90	0,61
HANG SANG		19924,58	4,16	16,88
AS51		8203,66	0,95	8,07
FTSE MIB		34390,80	1,63	13,31

Fond	Cijena Hrk	Cijena Eur	DNEVNI Δ %
OTP meridijan 20		138,70 €	-0,04%
OTP indeksni		10,45 €	0,34%
OTP absolute		102,29 €	0,19%
OTP uravnoteženi		15,57 €	-0,19%
OTP start		17,96 €	0,00%



TIM PRODAJE PROIZVODA TRŽIŠTA KORPORATIVNIM KLIJENTIMA

treasury_sales@otpbanka.hr

Dino Svaguša

072 201 746

dino.svagusa@otpbanka.hr

Emil Slany

072 206 480

emil.slany@otpbanka.hr

Marko Neveščanin

072 206 458

marko.nevescanin@otpbanka.hr

TIM BROKERSKOG POSLOVANJA

brokeri@otpbanka.hr

Mišo Kalajžić

072 204 622

miso.kalajzic@otpbanka.hr

TIM PRODAJE PROIZVODA TRŽIŠTA INSTITUCIONALNIM KLIJENTIMA

institutional_sales@otpbanka.hr

Mario Žilić

072 204 254

mario.zilic@otpbanka.hr

Mario Ivić

072 204 503

mario.ivic@otpbanka.hr

Boris Bakalić

072 204 620

boris.bakalic@otpbanka.hr

Jozo Leko

072 204 655

jozo.leko@otpbanka.hr

