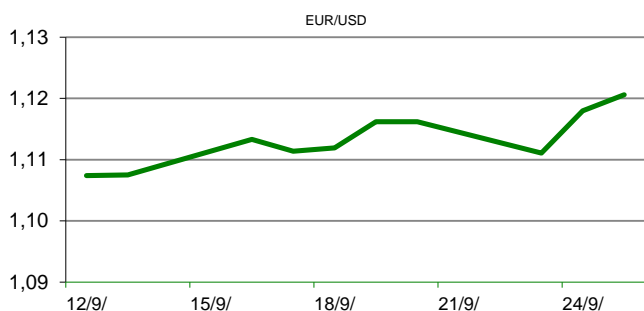


Ova publikacija izdana od OTP banke d.d. informativnog je karaktera, te ne može služiti kao finansijski savjet ili preporuka za kupnju bilo koje imovine ili prava. Informacije, mišljenja, prognoze i projekcije dostupne u ovoj publikaciji podložne su promjenama podataka koje objavljuju korišteni izvori, bez obveze OTP banke d.d. da o takvoj promjeni obavijesti primatelja. OTP banka d.d. ne prihvaća odgovornost za štetu nastalu korištenjem sadržaja ove publikacije, te je istu zabranjeno distribuirati i umnožavati u cijelosti ili djelomično bez prethodne suglasnosti izdavatelja.

DNEVNO FINANCIJSKO IZVJEŠĆE

ZBIVANJA NA DOMAĆEM TRŽIŠTU

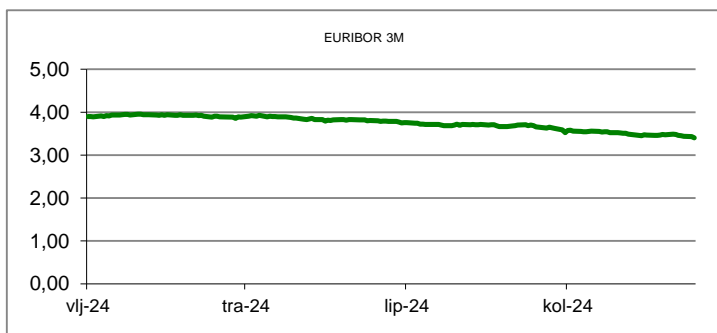
Prema Allianzovom izvješću o globalnom bogatstvu, s neto finansijskom imovinom od 16.410 eura po stanovniku Hrvatska je ostala na 34. mjestu na Allianzovoj globalnoj ljestvici najbogatijih zemalja, koju predvodi SAD. Allianz je izvijestio da je neto finansijska imovina u Hrvatskoj lani porasla za 6,7 posto, ukupno oko 64 milijarde eura. Analiza Fine pokazala je da su poduzetnici Istarske županije u prošloj su godini ostvarili konsolidiranu neto dobit od 484,6 milijuna eura, što je povećanje za 0,7 posto na godišnjoj razini, dok su bruto investicije u novu dugotrajnu imovinu skočile za 34,8 posto, na 381,3 milijuna eura.



MEĐUVALUTNI ODNOSI		25/09/2024 15:27	
EUR/AUD	1,6286	USD/CHF	0,8472
GBP/USD	1,3409	EUR/CAD	1,5058

KAMATNJACI			
	Euribor	Libor (USD)	Libor (CHF)
PREKONOČNI			
1MJ	3,3580	4,9693	-0,7754
3MJ	3,4020	4,9296	-0,7530
6MJ	3,1960	4,7620	-0,7028
12MJ	2,8580	6,0414	-0,5532

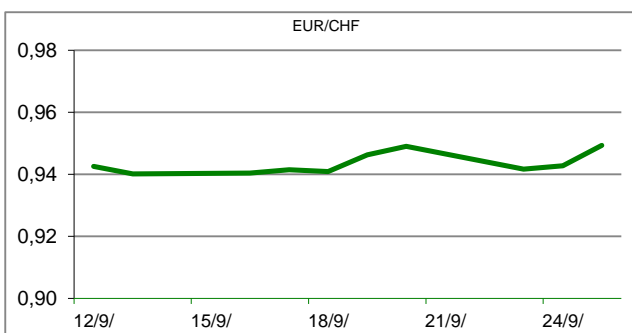
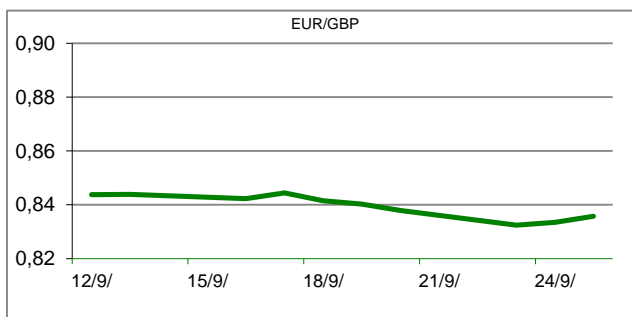
KAMATNI SWAP			
Ročnost	EUR (6M)	EUR (3M)	USD (3M)
1Y	2,7484	2,6981	2,5802
2Y	2,3683	2,3174	2,1729
3Y	2,2829	2,2312	2,1795
5Y	2,2859	2,2443	2,2060
10Y	2,4235	2,4090	2,4097

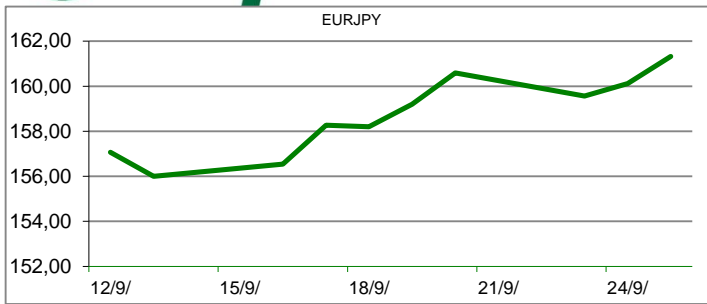


TRŽIŠNI TEČAJEVI		25/09/2024 15:27	
	Kupovni	Prodani	
EURUSD	1,1206	1,1207	
EURGBP	0,8357	0,8358	
EURCHF	0,9493	0,9494	
EURJPY	161,3100	161,3300	

MEĐUNARODNO TRŽIŠTE

Istraživanje Europske središnje banke (ECB) pokazalo je rast plaća u eurozoni usporava. ECB-ovi podaci pokazali su da ugovorene plaće u razdoblju od travnja do lipnja su porasle u zoni primjene zajedničke europske valute za 4,3 posto. U prva tri ovogodišnja mjeseca bile su porasle za 4,7 posto. Pritisak troškova rada popušta i zarada kompanija djelomice amortizira utjecaj viših plaća na inflaciju. Uvjeti financiranja i dalje su restriktivni, a ekonomska aktivnost prigušena, odražavajući slabu osobnu potrošnju i ulaganja. Inflacija u Australiji prošli mjesec je pala na najnižu stopu u tri godine, kao rezultat vladine pomoći za smanjenje troškova života, ali Australijska središnja banka će pričekati trajniji pad prije nego što počne snižavati kamatne stope. Ukupna inflacija potrošačkih cijena u kolovozu iznosila je 2,7%, što je najsporiji rast od kolovoza 2021., objavio je u srijedu Australijski zavod za statistiku. To je u skladu s predviđanjima od 2,7% koju su očekivali ekonomisti. Mjera temeljne inflacije, koja izdvaja nestabilnije pokretače cijena, također je pala. Ovaj pokazatelj iznosio je 3,4%, što je pad u odnosu na srpanjskih 3,8%. Dolarov indeks, koji pokazuje vrijednost američke u odnosu na ostalih šest najvažnijih svjetskih valuta, kreće se oko 100,30 bodova. Američka je valuta oslabila u odnosu na europsku valutu, pa je cijena eura dosegla 1,1210 dolara.





REZULTATI AUKCIJE TREZORSKIH ZAPISA MIN. FIN.			
Broj dana (klijenti)	Volumen (u mil.)	K. s.	Cijena
u mil. eura			
91 (retail)	393,30	3,55%	99,123
91 (inst.)	30,00	3,30%	99,184
91 (retail)	0,00	0,00%	0,000
91 (inst.)	0,00	0,00%	0,000
Rezultati aukcije na dan:		17. rujan 2024	

DOMAĆE OBVEZNICE RH	VALUTA	DOSPIJEĆE	BID	ASK	BID Yld %	ASK Yld%	Yld Δ 1mjes.
HRRHMFO24BA2	EUR	27/11/2024	99,42	99,45	3,79	3,57	33
HRRHMFO253A3	EUR	03/03/2025	98,32	99,06	4,20	2,44	#N/A N/A
HRRHMFO253B1	EUR	08/03/2025	99,94	100,78	3,71	1,84	#N/A N/A
HRRHMFO257A4	EUR	09/07/2025	100,89	101,47	3,34	2,59	14
HRRHMFO267E5	EUR	15/07/2026	97,83	98,65	3,38	2,90	#N/A N/A
HRRHMFO26CA5	EUR	14/12/2026	102,26	103,13	3,18	2,78	#N/A N/A
HRRHMFO275E8	EUR	05/05/2027	94,13	95,03	3,11	2,74	#N/A N/A
HRRHMFO282A2	EUR	07/02/2028	99,56	100,69	3,01	2,66	#N/A N/A
HRRHMFO287A1	EUR	05/07/2028	90,90	92,06	3,07	2,73	#N/A N/A
HRRHMFO297A0	EUR	09/07/2029	96,36	97,73	3,20	2,89	#N/A N/A
HRRHMFO302E0	EUR	04/02/2030	90,32	91,97	3,23	2,88	#N/A N/A
HRRHMFO327A5	EUR	07/07/2032	101,68	102,09	3,01	2,95	-16
HRRHMFO327E7	EUR	15/07/2032	102,56	103,15	3,00	2,92	-17
HRRHMFO34BA1	EUR	27/11/2034	80,56	81,12	3,26	3,19	-13
HRRHMFO403E6	EUR	03/03/2040	72,26	74,40	3,61	3,40	3

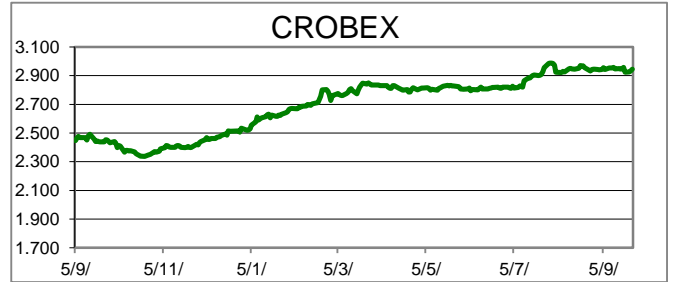
EUROOBVEZNICE RH	VALUTA	DOSPIJEĆE	BID	ASK	BID Yld %	ASK Yld%	Yld Δ 1mjes.
XS1117298916	EUR	11/03/2025	99,72	100,07	3,56	2,80	-30
XS1428088626	EUR	20/03/2027	100,42	100,95	2,82	2,59	-26
XS1713462668	EUR	15/06/2028	100,03	100,58	2,69	2,53	-14
XS1843434876	EUR	19/06/2029	92,76	93,57	2,78	2,59	-14
XS1713475306	EUR	27/01/2030	99,99	100,60	2,75	2,63	-16
XS2190201983	EUR	17/06/2031	91,69	92,45	2,88	2,74	-13
XS2309428113	EUR	04/03/2033	85,98	86,73	3,03	2,92	-10
XS2636439684	EUR	14/06/2035	107,08	107,88	3,21	3,12	-13
XS2309433899	EUR	04/03/2041	80,30	81,22	3,33	3,24	-15

GERMANY	VALUTA	DOSPIJEĆE	BID	ASK	BID Yld %	ASK Yld%	Yld Δ 1mjes.
1Y BUND	EUR	17/09/2025	97,55	97,57	2,55	2,52	-25
3Y BUND	EUR	15/10/2027	98,11	98,13	1,94	1,94	-21
5Y BUND	EUR	11/10/2029	102,36	102,38	2,00	2,00	-13
10Y BUND	EUR	15/08/2034	103,68	103,70	2,18	2,18	-4

USA	VALUTA	DOSPIJEĆE	BID	ASK	BID Yld %	ASK Yld%	Yld Δ 1mjes.
1Y UST	USD	04/09/2025	3,74	3,73	3,90	3,89	-25
3Y UST	USD	15/09/2027	99,74	99,75	3,47	3,46	-21
5Y UST	USD	31/08/2029	100,56	100,57	3,50	3,50	-13
10Y UST	USD	15/08/2034	100,91	100,92	3,76	3,76	-4

KOMENTAR ZBIVANJA

Današnje trgovanje na Zagrebačkoj burzi obilježila je skromna trgovinska aktivnost i nastavak trenda blagog porasta vodećih dioničkih indeksa, treći dan uzastopce. Crobex je dobio na vrijednosti 0,36%, dok je Crobex10 porastao za 0,24%. Dionicama je u redovnom trgovanju ostvaren promet od 760 tisuća eura. KODT je drugi dan zaredom bila najtrgovanija dionica s prometom od 157 tisuća eura i cjenovnim porastom od 1,18%. Zatim je slijedila dionica MAIS s utrženih 123 tisuće eura i porastom cijene od 4,65% na okruglih 45 eura.. Na europskim burzama danas su najznačajniji dionički indeksi zabilježili blage korekcije, nakon jučerašnje euforije izazvane objavom novih najsnažnijih poticajnih mjera za kinesko gospodarstvo od pandemije. S druge strane, u prilog tržištu kapitala idu sve glasnjia nagađanja da će ECB sniziti kamatne stope i slijedeći mjesec, s obzirom na niz slabašnih gospodarski pokazatelja za eurozone objavljenih posljednjih dana. I s druge strane Atlantika analizira se kakva će stvarno biti učinkovitost novih kineskih poticajnih mjera i njihov utjecaj na američko gospodarstvo. U takvom okruženju najznačajniji američki dionički indeksi dan su započeli mješovitom izvedbom.



OBAVIJESTI SA ZSE

ILIRIJA d.d. - Informacija o stjecanju vlastitih dionica
 PODRAVKA d.d. - Informacija o stjecanju vlastitih dionica
 KRAŠ d.d. - Informacija o stjecanju vlastitih dionica

TOP 5 DOBITNICI

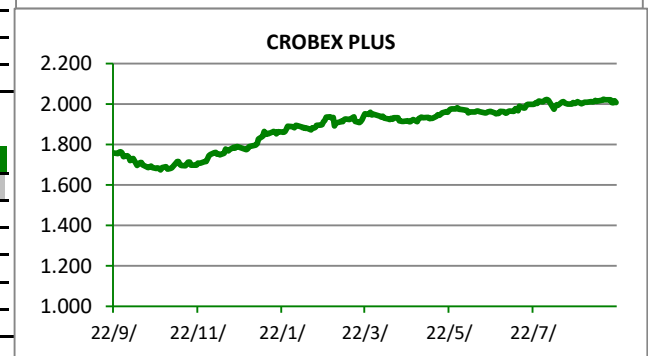
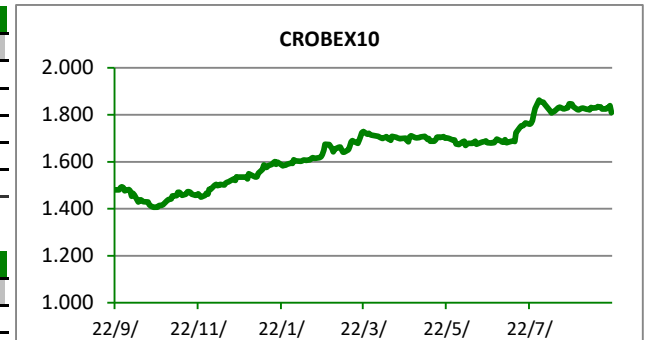
Dionica	Cijena	Promjena	Promet
MAIS	45,00	4,7%	123.338,00
SNBA	15,10	4,1%	21.943,00
LPLH	30,60	2,7%	918,00
ATPL	48,50	1,9%	1.746,00
ADPL	11,90	1,7%	7.604,00

TOP 5 GUBITNICI

Dionica	Cijena	Promjena	Promet
JDPL	8,50	-3,4%	119,00
DLKV	3,40	-1,2%	16.605,00
HPB	234,00	-0,9%	1.170,00
INSB	30,91	-0,8%	0,00
7SLO	30,92	-0,8%	46.060,00

TOP 5 PO PROMETU

Dionica	Cijena	Promjena	Promet
KODT	1.720,00	1,2%	156.520,00
MAIS	45,00	4,7%	123.338,00
HT	32,80	0,3%	90.687,00
ADRS2	59,40	-0,3%	71.950,00
7SLO	30,92	-0,8%	46.060,00

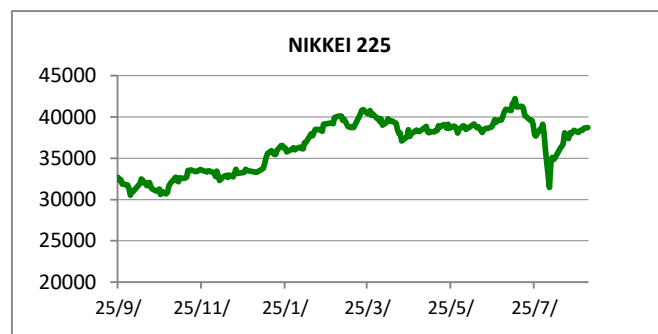
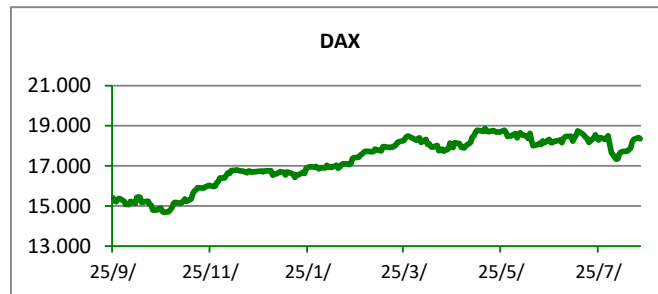
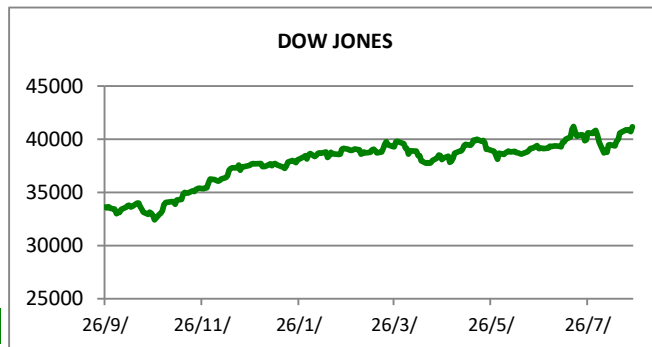


REGIONALNI BURZOVNI INDEKSI				
INDEKS	ZEMLJA	IZNOS	DNEVNI Δ %	2024 Δ %
SBITOP		1596,61	-0,65	27,38
MBI 10		8732,13	-0,24	42,77
MONEX		15721,37	1,14	0,89
SASX 10		1118,58	-0,11	6,60
BIRS		914,05	0,00	-5,84
BELEX 15		1120,00	-0,19	27,90
SOFIX		857,98	0,35	12,14
BETI		17641,64	-0,01	14,77
WIG 20		2343,68	0,26	0,03
PX		1585,94	0,20	12,16
BUX		73990,91	0,59	22,06
ATX		3593,08	0,08	4,60

	CIJENA	DNEVNI Δ %	2024 Δ %
OTP BANK	18840,00	0,61	19,24

SVJETSKI BURZOVNI INDEKSI				
INDEKS	ZEMLJA	IZNOS	DNEVNI Δ %	2024 Δ %
Dow Jones Ind.		42208,22	0,20	11,99
S&P 500		5732,93	0,25	20,19
NASDAQ		18074,52	0,56	20,41
NIKKEI 225		37870,26	-0,19	13,17
DAX		18934,80	-0,33	13,03
CAC 40		7580,61	-0,31	0,50
FTSE 100		8280,61	-0,03	7,08
KOSPI 11		2596,32	-1,34	-2,22
HANG SANG		19129,10	0,68	12,21
ASS1		8126,36	-0,19	7,06
FTSE MIB		33930,93	0,15	11,79

Fond	Cijena Hrk	Cijena Eur	DNEVNI Δ %
OTP meridijan 20		138,76 €	0,22%
OTP indeksni		10,41 €	0,24%
OTP absolute		102,09 €	0,33%
OTP uravnoteženi		15,60 €	0,13%
OTP start		17,96 €	0,00%



TIM PRODAJE PROIZVODA TRŽIŠTA KORPORATIVNIM KLIJENTIMA

treasury_sales@otpbanka.hr

Dino Svaguša
072 201 746

dino.svagusa@otpbanka.hr

Emil Slany
072 206 480

emil.slany@otpbanka.hr

Marko Neveščanin
072 206 458

marko.nevescanin@otpbanka.hr

TIM BROKERSKOG POSLOVANJA

brokeri@otpbanka.hr

Mišo Kalajžić
072 204 622

miso.kalajzic@otpbanka.hr

TIM PRODAJE PROIZVODA TRŽIŠTA INSTITUCIONALNIM KLIJENTIMA

institutional.sales@otpbanka.hr

Mario Žilić
072 204 254

mario.zilic@otpbanka.hr

Mario Ivić

072 204 503

mario.ivic@otpbanka.hr

Boris Bakalić

072 204 620

boris.bakalic@otpbanka.hr

Jozo Leko

072 204 655

jozo.leko@otpbanka.hr

