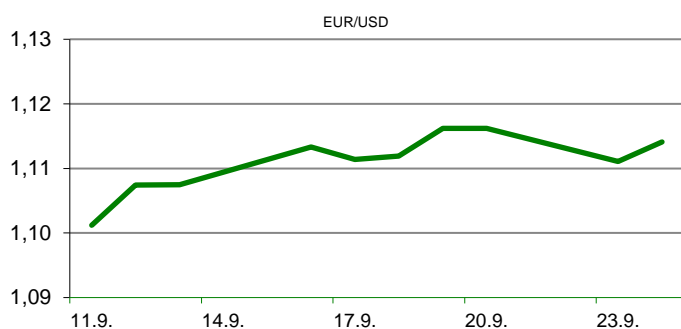


Ova publikacija izdana od OTP banke d.d. informativnog je karaktera, te ne može služiti kao financijski savjet ili preporuka za kupnju bilo koje imovine ili prava. Informacije, mišljenja, prognoze i projekcije dostupne u ovoj publikaciji podložne su promjenama podataka koje objavljuju korišteni izvori, bez obveze OTP banke d.d. da o takvoj promjeni obavijesti primatelja. OTP banka d.d. ne prihvaća odgovornost za štetu nastalu korištenjem sadržaja ove publikacije, te je istu zabranjeno distribuirati i umnožavati u cijelosti ili djelomično bez prethodne suglasnosti izdatelja.

DNEVNO FINANCIJSKO IZVJEŠĆE

ZBIVANJA NA DOMAĆEM TRŽIŠTU

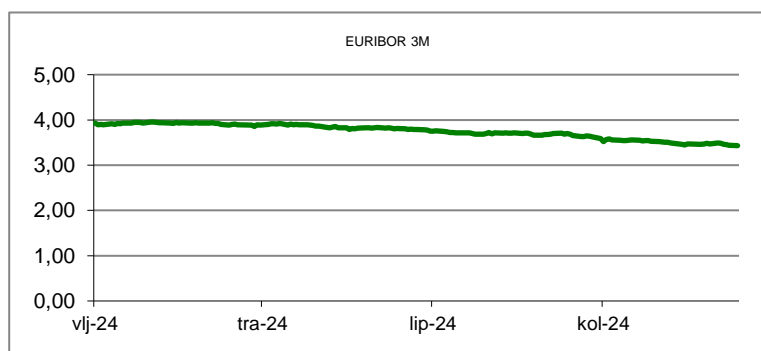
Vlada je na telefonskoj sjednici odlučila kako će cijene osnovnog p benzinskog goriva stajati 1,43 eura po litri, što je smanjenje od dva centa u odnosu na dosadašnju cijenu, a dizelskog 1,33 eura po litri ili četiri centra manje. Ministar financija Marko Primorac najavio je kako će se porez na nekretnine plaćati od početka iduće godine i to prvenstveno za stambene, a iznositi će od 0,6 do osam eura po četvornom metru. Predmet oporezivanja bit će po njegovim riječima prije svega stambene zgrade, a izuzete će biti nekretnine koje služe za poljoprivredu i nestambene djelatnosti.



| MEĐUVALUTNI ODNOSI | | | |
|--------------------|--------|---------|--------|
| 24.9.2024 15:05 | | | |
| EUR/AUD | 1,6234 | USD/CHF | 0,8471 |
| GBP/USD | 1,3392 | EUR/CAD | 1,5038 |

| KAMATNJACI | | | |
|------------|---------|-------------|-------------|
| | Euribor | Libor (USD) | Libor (CHF) |
| PREKONOĆNI | | | |
| 1MJ | 3,3460 | 4,9717 | -0,7754 |
| 3MJ | 3,4310 | 4,9529 | -0,7530 |
| 6MJ | 3,2120 | 4,7797 | -0,7028 |
| 12MJ | 2,9020 | 6,0414 | -0,5532 |

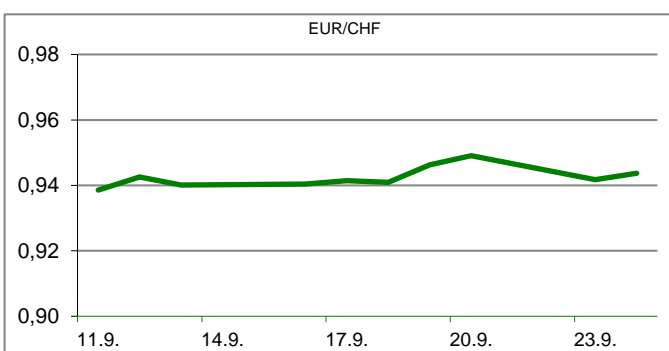
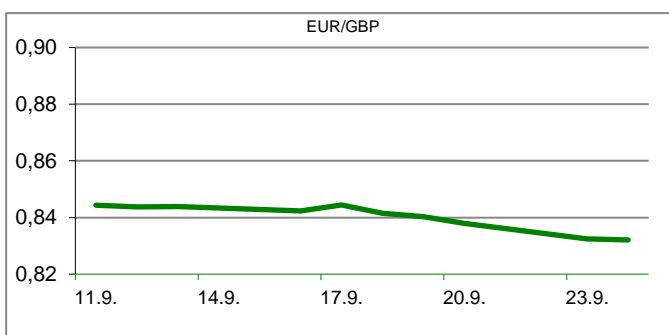
| KAMATNI SWAP | | | |
|--------------|----------|----------|----------|
| Ročnost | EUR (6M) | EUR (3M) | USD (3M) |
| 1Y | 2,7770 | 2,7243 | 2,5956 |
| 2Y | 2,3840 | 2,3311 | 2,1796 |
| 3Y | 2,2952 | 2,2438 | 2,1876 |
| 5Y | 2,2944 | 2,2515 | 2,2113 |
| 10Y | 2,4328 | 2,4167 | 2,4164 |

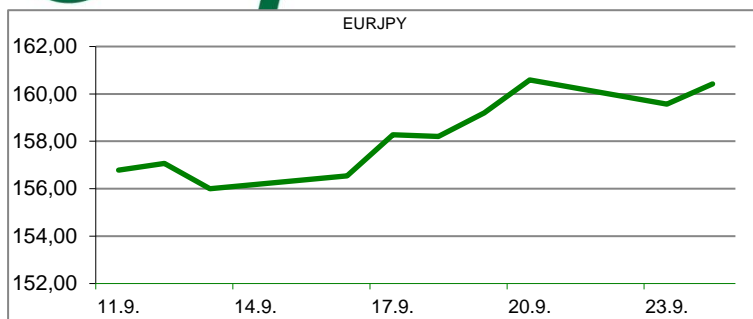


| TRŽIŠNI TEČAJEVI | | |
|------------------|-----------------|----------|
| | 24.9.2024 15:05 | |
| | Kupovni | Prodajni |
| EURUSD | 1,1142 | 1,1143 |
| EURGBP | 0,8320 | 0,8320 |
| EURCHF | 0,9438 | 0,9439 |
| EURJPY | 160,4600 | 160,4700 |

MEĐUNARODNO TRŽIŠTE

Kineska središnja banka najavila je u utorak nove mjere koje bi trebale potaknuti prodaju stambenih nekretnina i oživjeti potrošnju ublažavanjem financijskog tereta za kućanstva. Središnja banka želi navesti komercijalne zajmodavce da snize kamatne stope na odobrene hipotekarne kredite za kupnju stambenih nekretnina u prosjeku za pola postotnog boda. Također će u cijelosti preuzeti program refinanciranja cjenovno prihvatljivog stanovanja, vrijedan 300 milijardi juana, čime bi trebala ubrzati prodaju praznih stanova. Tvornička aktivnost u Japanu usporila je u rujnu zbog smanjene proizvodnje, iako je daljnje širenje u sektoru usluga poduprlo ukupni poslovni zamah, pokazalo je istraživanje u utorak. Japanski indeks menadžera nabave u proizvodnji (PMI) pao je u rujnu na 49,6 sa 49,8 u kolovozu. Indeks je ostao ispod praga od 50,0 odvajajući rast od kontrakcije treći mjesec zaredom. Japanski kompozitni PMI, koji kombinira aktivnost proizvodnog i uslužnog sektora, iznosio je 52,5 u rujnu, bez promjene u odnosu na mjesec ranije. Njemačko poslovno povjerenje palo je četvrti mjesec zaredom u rujnu. Ifo-ov Indeks poslovne klime, koji prikuplja podatke iz oko 9.000 poduzeća u različitim sektorima kao što su proizvodnja, usluge, trgovina i građevinarstvo, pao je na 85,4 boda u rujnu, promašivši očekivanih 86, s 86,6 u kolovozu.




REZULTATI AUKEIJE TREZORSKIH ZAPISA MIN. FIN.

| Broj dana (klijenti) | Volumen (u mil.) | K. s. | Cijena |
|---------------------------|------------------|-----------------|--------|
| u mil. eura | | | |
| 91 (retail) | 393,30 | 3,55% | 99,123 |
| 91 (inst.) | 30,00 | 3,30% | 99,184 |
| 91 (retail) | 0,00 | 0,00% | 0,000 |
| 91 (inst.) | 0,00 | 0,00% | 0,000 |
| Rezultati aukcije na dan: | | 17. rujan 2024. | |

| DOMAĆE OBVEZNICE RH | VALUTA | DOSPIJEĆE | BID | ASK | BID Yld % | ASK Yld% | Yld Δ 1mjes. |
|---------------------|--------|------------|--------|--------|-----------|----------|--------------|
| HRRHMFO24BA2 | EUR | 27/11/2024 | 99,41 | 99,45 | 3,77 | 3,55 | 31 |
| HRRHMFO253A3 | EUR | 03/03/2025 | 98,29 | 99,06 | 4,23 | 2,43 | #N/A N/A |
| HRRHMFO253B1 | EUR | 08/03/2025 | 99,94 | 100,78 | 3,70 | 1,84 | #N/A N/A |
| HRRHMFO257A4 | EUR | 09/07/2025 | 100,89 | 101,47 | 3,34 | 2,60 | 14 |
| HRRHMFO267E5 | EUR | 15/07/2026 | 97,82 | 98,61 | 3,38 | 2,92 | #N/A N/A |
| HRRHMFO26CA5 | EUR | 14/12/2026 | 102,26 | 103,16 | 3,18 | 2,77 | #N/A N/A |
| HRRHMFO275E8 | EUR | 05/05/2027 | 94,12 | 95,04 | 3,11 | 2,73 | #N/A N/A |
| HRRHMFO282A2 | EUR | 07/02/2028 | 99,56 | 100,77 | 3,01 | 2,64 | #N/A N/A |
| HRRHMFO287A1 | EUR | 05/07/2028 | 90,90 | 92,08 | 3,07 | 2,72 | #N/A N/A |
| HRRHMFO297A0 | EUR | 09/07/2029 | 96,35 | 97,71 | 3,20 | 2,89 | #N/A N/A |
| HRRHMFO302E0 | EUR | 04/02/2030 | 90,40 | 91,44 | 3,21 | 2,99 | -12 |
| HRRHMFO327A5 | EUR | 07/07/2032 | 101,68 | 102,18 | 3,01 | 2,93 | -17 |
| HRRHMFO327E7 | EUR | 15/07/2032 | 102,55 | 103,14 | 3,01 | 2,92 | -17 |
| HRRHMFO34BA1 | EUR | 27/11/2034 | 80,55 | 81,55 | 3,26 | 3,13 | -15 |
| HRRHMFO403E6 | EUR | 03/03/2040 | 72,26 | 74,30 | 3,61 | 3,40 | 4 |

| EUROOBVEZNICE RH | VALUTA | DOSPIJEĆE | BID | ASK | BID Yld % | ASK Yld% | Yld Δ 1mjes. |
|------------------|--------|------------|--------|--------|-----------|----------|--------------|
| XS1117298916 | EUR | 11/03/2025 | 99,72 | 100,07 | 3,57 | 2,80 | -30 |
| XS1428088626 | EUR | 20/03/2027 | 100,41 | 100,91 | 2,82 | 2,61 | -24 |
| XS1713462668 | EUR | 15/06/2028 | 100,03 | 100,55 | 2,69 | 2,54 | -14 |
| XS1843434876 | EUR | 19/06/2029 | 92,74 | 93,54 | 2,78 | 2,59 | -14 |
| XS1713475306 | EUR | 27/01/2030 | 100,00 | 100,60 | 2,75 | 2,63 | -16 |
| XS2190201983 | EUR | 17/06/2031 | 91,70 | 92,46 | 2,87 | 2,74 | -14 |
| XS2309428113 | EUR | 04/03/2033 | 86,00 | 86,75 | 3,03 | 2,92 | -10 |
| XS2636439684 | EUR | 14/06/2035 | 107,06 | 107,85 | 3,21 | 3,13 | -13 |
| XS2309433899 | EUR | 04/03/2041 | 80,31 | 81,23 | 3,32 | 3,24 | -16 |

| GERMANY | VALUTA | DOSPIJEĆE | BID | ASK | BID Yld % | ASK Yld% | Yld Δ 1mjes. |
|----------|--------|------------|--------|--------|-----------|----------|--------------|
| 1Y BUND | EUR | 17/09/2025 | 97,53 | 97,56 | 2,56 | 2,53 | -25 |
| 3Y BUND | EUR | 15/10/2027 | 98,09 | 98,11 | 1,95 | 1,94 | -20 |
| 5Y BUND | EUR | 11/10/2029 | 102,32 | 102,34 | 2,01 | 2,01 | -12 |
| 10Y BUND | EUR | 15/08/2034 | 103,63 | 103,65 | 2,19 | 2,18 | -4 |

| USA | VALUTA | DOSPIJEĆE | BID | ASK | BID Yld % | ASK Yld% | Yld Δ 1mjes. |
|---------|--------|------------|--------|--------|-----------|----------|--------------|
| 1Y UST | USD | 04/09/2025 | 3,79 | 3,78 | 3,95 | 3,94 | -25 |
| 3Y UST | USD | 15/09/2027 | 99,63 | 99,63 | 3,51 | 3,51 | -20 |
| 5Y UST | USD | 31/08/2029 | 100,38 | 100,38 | 3,54 | 3,54 | -12 |
| 10Y UST | USD | 15/08/2034 | 100,64 | 100,66 | 3,80 | 3,79 | -4 |

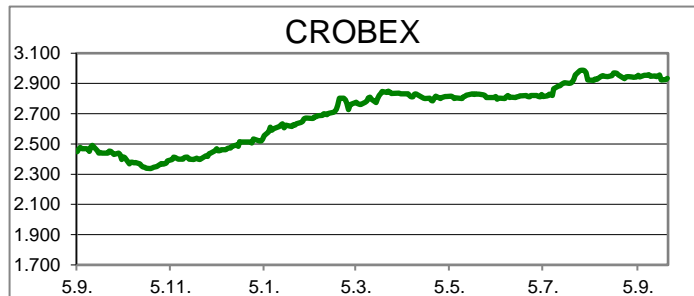
BURZOVNI PREGLED

Vrijednost Crobexa: 2.933,80 | Postotna promjena: 0,26% | Redovni dionički promet: 956.576,00 EUR

CROBEXprime 1.737,54 | CROBEXprime % 0,23% | CROBEX10 1.820,98 | CROBEX10 % 0,37%

KOMENTAR ZBIVANJA

Današnje trgovanje na Zagrebačkoj burzi zaključeno je blagim rastom dioničkih indeksa. Crobex je ojačao 0,26%, dok je Crobex10 na vrijednosti dobio 0,37%. Dionicama je u redovnom trgovanju ostvaren promet od 957 tisuća eura. KODT je bio najtrgovanije izdanje dana s prometom od 187 tisuća eura i bez postotne promjene cijene. Potom je slijedila ZABA s trženih 115 tisuća eura. Na europskim burzama dionički indeksi bilježe pozitivne predznake. Tijekom noći objavljena vijest o smanjenju kamata u Kini i odobrenju novog paketa poticaja. Posljedično su azijska, pa i europska tržišta ostvarila solidan rast vrijednosti. Ni slabija objava podatka o IFO indeksu poslovnih očekivanja u Njemačkoj nije imala utjecaja na prevladavajući pozitivan sentiment. Američki indeksi trgovanje su otvorili blagim rastom vrijednosti.



OBAVIJESTI SA ZSE

ZAGREBAČKI HOLDING d.o.o. - Obavijest o održanoj sjednici Nadzornog odbora društva
 ILIRIJA d.d. - Informacija o stjecanju vlastitih dionica
 LOŠINJSKA PLOVIDBA - HOLDING d. d. - Informacija o stjecanju vlastitih dionica
 ČATEKS d.d. - Informacija o stjecanju vlastitih dionica

TOP 5 DOBITNICI

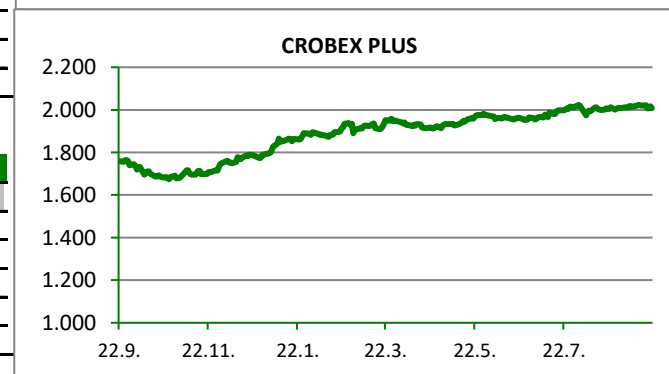
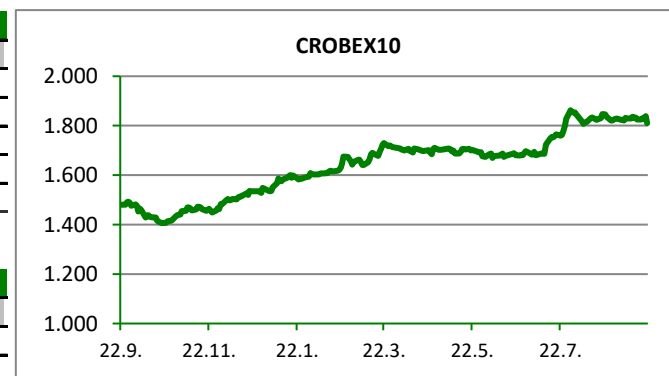
| Dionica | Cijena | Promjena | Promet |
|---------|--------|----------|-----------|
| LKPC | 148,00 | 2,1% | 592,00 |
| THNK | 21,40 | 1,9% | 193,00 |
| JDGT | 326,00 | 1,9% | 8.116,00 |
| DLKV | 3,44 | 1,8% | 44.865,00 |
| ADRS2 | 59,60 | 1,4% | 12.137,00 |













TOP 5 GUBITNICI

| Dionica | Cijena | Promjena | Promet |
|---------|--------|----------|-----------|
| ULPL | 16,10 | -1,2% | 403,00 |
| RIVP | 5,04 | -0,8% | 34.739,00 |
| CTKS | 29,60 | -0,7% | 53.280,00 |
| 7SLO | 31,17 | -0,5% | 21.740,00 |
| ERNT | 186,00 | -0,5% | 96.094,00 |












TOP 5 PO PROMETU

| Dionica | Cijena | Promjena | Promet |
|---------|----------|----------|------------|
| KODT | 1.700,00 | 0,0% | 187.170,00 |
| ZABA | 19,10 | 0,0% | 128.739,00 |
| ERNT | 186,00 | -0,5% | 96.094,00 |
| HT | 32,70 | 0,9% | 87.359,00 |
| KOEI | 366,00 | 0,6% | 73.076,00 |

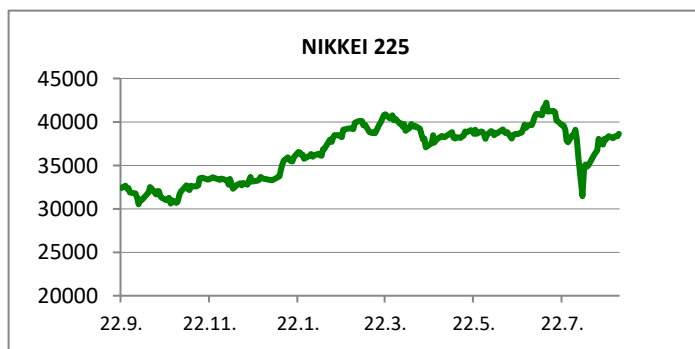
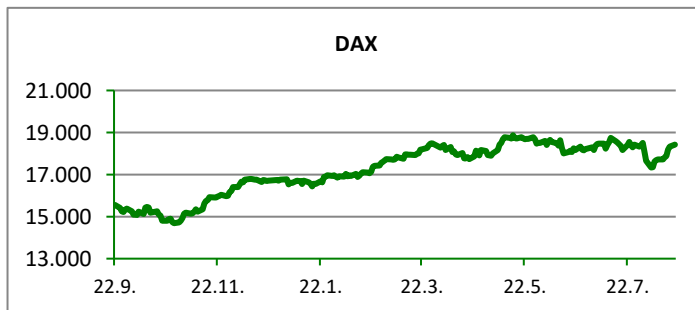
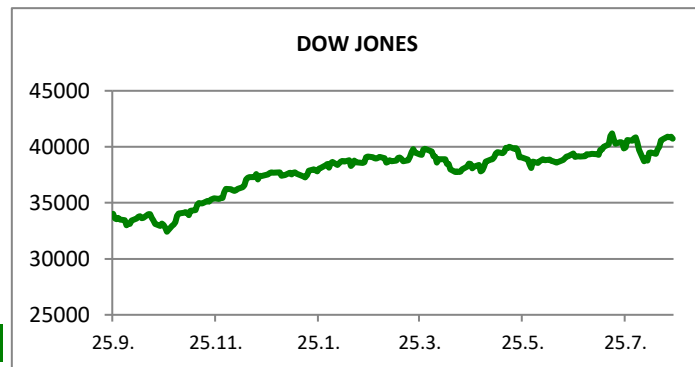


| REGIONALNI BURZOVNI INDEKSI | | | | |
|-----------------------------|---|----------|------------|----------|
| INDEKS | ZEMLJA | IZNOS | DNEVNI Δ % | 2024 Δ % |
| SBITOP |  | 1613,15 | 0,00 | 28,70 |
| MBI 10 |  | 8753,03 | -0,22 | 43,11 |
| MONEX |  | 15543,88 | 0,45 | -0,25 |
| SASX 10 |  | 1119,83 | 0,00 | 6,72 |
| BIRS |  | 914,05 | 0,23 | -5,84 |
| BELEX 15 |  | 1122,18 | 0,36 | 28,15 |
| SOFIX |  | 853,13 | -0,47 | 11,50 |
| BETI |  | 17690,21 | 0,50 | 15,09 |
| WIG 20 |  | 2337,29 | 2,21 | -0,24 |
| PX |  | 1583,30 | 0,15 | 11,97 |
| BUX |  | 73367,44 | 0,42 | 21,03 |
| ATX |  | 3603,43 | 0,26 | 4,90 |

| | CIJENA | DNEVNI Δ % | 2024 Δ % |
|-----------------|----------|------------|----------|
| OTP BANK | 18640,00 | 0,70 | 17,97 |

| SVJETSKI BURZOVNI INDEKSI | | | | |
|---------------------------|---|----------|------------|----------|
| INDEKS | ZEMLJA | IZNOS | DNEVNI Δ % | 2024 Δ % |
| Dow Jones Ind. |  | 42124,65 | 0,15 | 11,77 |
| S&P 500 |  | 5718,57 | 0,28 | 19,89 |
| NASDAQ |  | 17974,27 | 0,14 | 19,74 |
| NIKKEI 225 |  | 37940,59 | 0,57 | 13,38 |
| DAX |  | 18919,00 | 0,38 | 12,94 |
| CAC 40 |  | 7590,23 | 1,09 | 0,62 |
| FTSE 100 |  | 8274,94 | 0,18 | 7,00 |
| KOSPI 11 |  | 2631,68 | 1,14 | -0,89 |
| HANG SANG |  | 19000,56 | 4,13 | 11,46 |
| AS51 |  | 8141,97 | -0,13 | 7,26 |
| FTSE MIB |  | 33831,10 | 0,45 | 11,46 |

| Fond | Cijena Hrk | Cijena Eur | DNEVNI Δ % |
|------------------|------------|------------|------------|
| OTP meridijan 20 | | 138,46 € | -0,05% |
| OTP indeksni | | 10,38 € | 0,21% |
| OTP absolute | | 102,09 € | 0,33% |
| OTP uravnoteženi | | 15,58 € | 0,06% |
| OTP start | | 17,96 € | 0,01% |


TIM PRODAJE PROIZVODA TRŽIŠTA KORPORATIVNIM KLIJENTIMA
treasury_sales@otpbanka.hr

Dino Svaguša

072 201 746

dino.svagusa@otpbanka.hr

Emil Slany

072 206 480

emil.slany@otpbanka.hr

Marko Neveščanin

072 206 458

marko.nevescanin@otpbanka.hr

TIM BROKERSKOG POSLOVANJA
brokeri@otpbanka.hr

Mišo Kalajžić

072 204 622

miso.kalajzic@otpbanka.hr

Boris Bakalić

072 204 620

boris.bakalic@otpbanka.hr

Jozo Leko

072 204 655

jozo.leko@otpbanka.hr

TIM PRODAJE PROIZVODA TRŽIŠTA INSTITUCIONALNIM KLIJENTIMA
institutional_sales@otpbanka.hr

Mario Žilić

072 204 254

mario.zilic@otpbanka.hr

Mario Ivić

072 204 503

mario.ivic@otpbanka.hr

