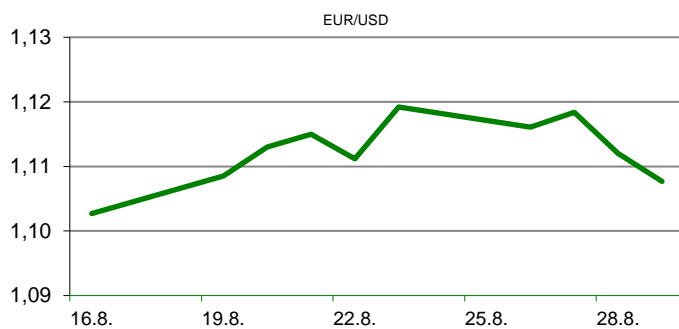


Ova publikacija izdana od OTP banke d.d. informativnog je karaktera, te ne može služiti kao financijski savjet ili preporuka za kupnju bilo koje imovine ili prava. Informacije, mišljenja, prognoze i projekcije dostupne u ovoj publikaciji podložne su promjenama podataka koje objavljuju korišteni izvori, bez obveze OTP banke d.d. da o takvoj promjeni obavijesti primatelja. OTP banka d.d. ne prihvaća odgovornost za štetu nastalu korištenjem sadržaja ove publikacije, te je istu zabranjeno distribuirati i umnožavati u cijelosti ili djelomično bez prethodne suglasnosti izdatelja.

DNEVNO FINANCIJSKO IZVJEŠĆE

ZBIVANJA NA DOMAĆEM TRŽIŠTU

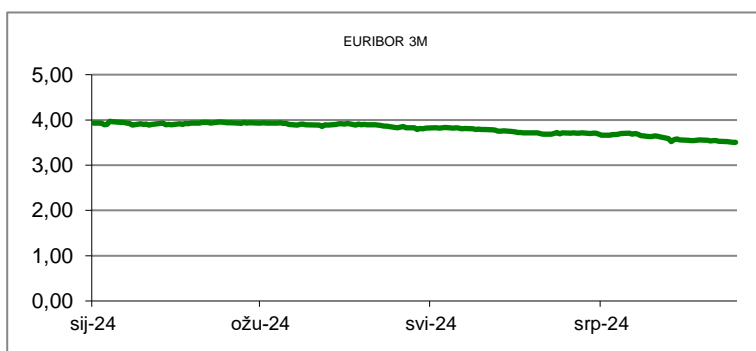
Potrošačke cijene u Hrvatskoj, mjerene HICP-om, u kolovozu su porasle za 3 posto u odnosu na isti mjesec prošle godine. To predstavlja najblaži tempo rasta od kolovoza 2021. godine. U srpnju su potrošačke cijene porasle 3.3 posto. Mjesečna usporedba pokazuje da su cijene mjerene HICP-om u Hrvatskoj u kolovozu porasle za 0.1 posto.



MEĐUVALUTNI ODNOSI		30.8.2024 15:14	
EUR/AUD	1,6319	USD/CHF	0,8503
GBP/USD	1,3140	EUR/CAD	1,4938

KAMATNJACI			
	Euribor	Libor (USD)	Libor (CHF)
PREKONOČNI			
1MJ	3,6020	5,3612	-0,7754
3MJ	3,5050	5,3188	-0,7530
6MJ	3,3760	5,1688	-0,7028
12MJ	3,1080	6,0414	-0,5532

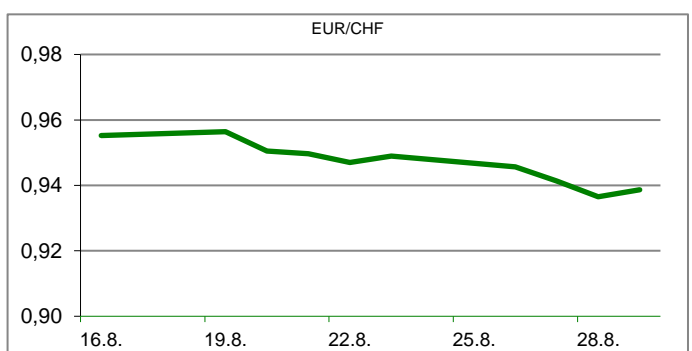
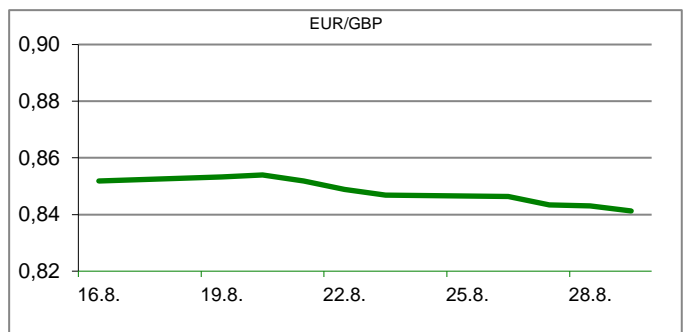
KAMATNI SWAP			
Ročnost	EUR (6M)	EUR (3M)	USD (3M)
1Y	3,0459	2,9940	2,8768
2Y	2,6730	2,6175	2,4130
3Y	2,5441	2,4902	2,3746
5Y	2,4778	2,4296	2,3692
10Y	2,5184	2,4980	2,4792

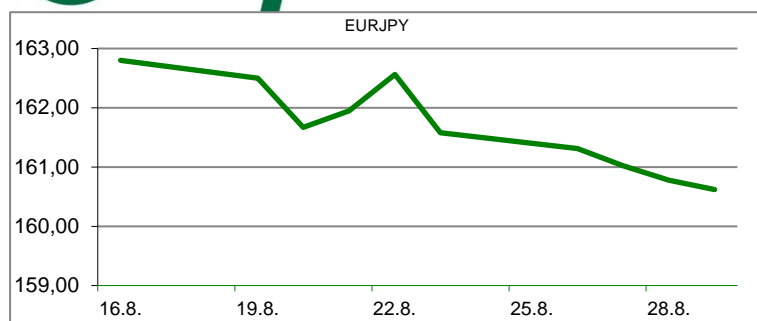


TRŽIŠNI TEČAJEVI		30.8.2024 15:14	
	Kupovni	Prodajni	
EURUSD	1,1060	1,1061	
EURGBP	0,8417	0,8417	
EURCHF	0,9403	0,9404	
EURJPY	160,9500	160,9700	

MEĐUNARODNO TRŽIŠTE

Podaci europskog statističkog ureda pokazali su da je inflacija u eurozoni u kolovozu blago usporila pod utjecajem snažnijeg pada cijena energije. U kolovozu je godišnja stopa inflacije u eurozoni, mjerena harmoniziranim indeksom potrošačkih cijena (HICP), iznosila 2.2 posto, dok je u srpnju inflacija iznosila 2.6 posto. PCE indeks, mjera inflacije Federalnih rezervi zadržala se na 2,5% u srpnju, pokazali su podaci Ministarstva trgovine u petak. Potrošnja je porasla za 0,5%, što je ponovno potvrdilo da je okosnica američkog gospodarstva - potrošač - još uvijek „jak“. Indeks cijena osobne potrošnje iznosio je 2,5% za godinu koja je završila u srpnju, nepromijenjen u odnosu na lipanj. Na mjesečnoj razini cijene su porasle 0,2% u odnosu na 0,1% prethodni mjesec. Ekonomisti su očekivali da će indeks PCE porasti za 0,2% za mjesec i 2,6% za godinu. Temeljni PCE indeks, pomno praćena mjera temeljne inflacije koja izdvaja nestabilnije komponente hrane i energije, također je ostao stabilan te je porastao za 0,2% mjesečno i 2,6% godišnje. Cijene su nafte u porastu. Cijena barela na londonskom tržištu poskupila je 0,29 posto, na 80,15 dolara, dok je na američkom tržištu barel poskupio 0,30 posto, na 76,15 dolara.




REZULTATI AUKEIJE TREZORSKIH ZAPISA MIN. FIN.

Broj dana (klijenti)	Volumen (u mil.)	K. s.	Cijena
u mil. eura			
91 (retail)	243,23	3,75%	99,074
91 (inst.)	40,00	3,65%	99,105
91 (retail)	584,38	3,65%	96,478
91 (inst.)	158,00	3,44%	96,601
Rezultati aukcije na dan:		5. lipanj 2024.	

DOMAĆE OBVEZNICE RH	VALUTA	DOSPIJEĆE	BID	ASK	BID Yld %	ASK Yld%	Yld Δ 1mjes.
HRRHMFO24BA2	EUR	27/11/2024	99,25	99,29	3,54	3,33	-41
HRRHMFO253A3	EUR	03/03/2025	98,19	98,94	3,95	2,40	-118
HRRHMFO253B1	EUR	08/03/2025	100,17	100,69	3,25	2,24	-58
HRRHMFO257A4	EUR	09/07/2025	101,13	101,52	3,14	2,67	6
HRRHMFO267E5	EUR	15/07/2026	97,78	98,64	3,36	2,88	-13
HRRHMFO26CA5	EUR	14/12/2026	102,00	102,87	3,33	2,94	0
HRRHMFO275E8	EUR	05/05/2027	93,51	94,39	3,31	2,95	6
HRRHMFO282A2	EUR	07/02/2028	99,11	100,14	3,15	2,83	-17
HRRHMFO287A1	EUR	05/07/2028	90,34	91,27	3,20	2,92	-4
HRRHMFO297A0	EUR	09/07/2029	96,26	97,17	3,21	3,01	1
HRRHMFO302E0	EUR	04/02/2030	89,74	91,06	3,34	3,05	#N/A N/A
HRRHMFO327A5	EUR	07/07/2032	100,08	101,08	3,24	3,09	-4
HRRHMFO327E7	EUR	15/07/2032	101,37	101,91	3,18	3,10	-7
HRRHMFO34BA1	EUR	27/11/2034	79,14	80,36	3,43	3,27	-11
HRRHMFO403E6	EUR	03/03/2040	72,81	74,21	3,55	3,41	#N/A N/A

EUROOBVEZNICE RH	VALUTA	DOSPIJEĆE	BID	ASK	BID Yld %	ASK Yld%	Yld Δ 1mjes.
XS1117298916	EUR	11/03/2025	99,56	99,94	3,80	3,07	-5
XS1428088626	EUR	20/03/2027	99,94	100,44	3,02	2,82	-23
XS1713462668	EUR	15/06/2028	99,54	100,11	2,83	2,67	-21
XS1843434876	EUR	19/06/2029	92,06	92,88	2,92	2,73	-22
XS1713475306	EUR	27/01/2030	99,19	99,81	2,91	2,79	-22
XS2190201983	EUR	17/06/2031	90,89	91,67	3,00	2,87	-20
XS2309428113	EUR	04/03/2033	85,18	85,95	3,14	3,02	-13
XS2636439684	EUR	14/06/2035	105,90	106,70	3,34	3,25	-19
XS2309433899	EUR	04/03/2041	78,60	79,54	3,48	3,39	-18

GERMANY	VALUTA	DOSPIJEĆE	BID	ASK	BID Yld %	ASK Yld%	Yld Δ 1mjes.
1Y BUND	EUR	20/08/2025	97,33	97,35	2,81	2,79	-20
3Y BUND	EUR	15/10/2027	97,39	97,42	2,17	2,16	-13
5Y BUND	EUR	11/10/2029	101,54	101,57	2,17	2,17	-9
10Y BUND	EUR	15/08/2034	102,84	102,88	2,28	2,27	-6

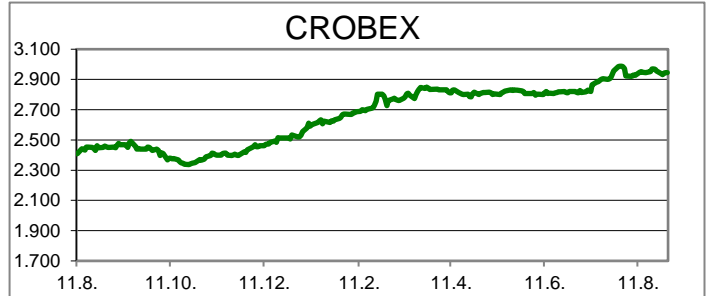
USA	VALUTA	DOSPIJEĆE	BID	ASK	BID Yld %	ASK Yld%	Yld Δ 1mjes.
1Y UST	USD	07/08/2025	4,23	4,23	4,42	4,42	-20
3Y UST	USD	15/08/2027	99,91	99,92	3,78	3,78	-13
5Y UST	USD	31/08/2029	99,71	99,72	3,69	3,69	-9
10Y UST	USD	15/08/2034	100,03	100,05	3,87	3,87	-6

BURZOVNI PREGLED

Vrijednost Crobexa: 2.944,16 | Postotna promjena: -0,01% | Redovni dionički promet: 652.523,00 EUR
 CROBEXprime 1.740,04 | CROBEXprime % 0,01% | CROBEX10 1.828,68 | CROBEX10 % 0,04%

KOMENTAR ZBIVANJA

Zadnji trgovinski dan u tjednu na ZSE je okončan s minimalnim pomacima dioničkih indeksa uz skromnu trgovinsku aktivnost. Crobex je dan zaključio padom od 0,01%, dok je Crobex10 na vrijednosti dobio 0,04%. RIVP je bila najtrgovanije izdanje dana s prometom od 96 tisuća eura i rastom cijene od 1,16%. Potom je slijedio ERNT s trženih 86 tisuća eura ostvarivši rast cijene 0,27%. Na europskim burzama prevladavao je optimizam uz pozitivne predznake važnijih dioničkih indeksa. Objava podatka o nižoj stopi inflacije u eurozoni, kao i slabijem rastu nezaposlenosti u Njemačkoj bili su pokretači pozitivnog sentimenta. Usporavanje inflacije postaje pokretač očekivanja kako bi i ECB na rujanskoj sjednici mogao rezati kamatne stope za 0,25%. Američki dionički indeksi na otvaranju trgovanja su također rasli. Objava PCE stope inflacije bila je nešto bolja od očekivanja, čime su dodatno naglašena očekivanja kako će FED smanjiti kamatne stope.



OBAVIJESTI SA ZSE

- 3. MAJ Brodogradilište d.d. - Obavijest o imenovanju člana Uprave
- ZVEČEVO d. d. - Odluke Glavne skupštine 30.08.2024.
- TEKSTILPROMET d.d. - Odluke GS 30.08.2024.
- 3. MAJ Brodogradilište d.d. - Obavijest o porinuću Nov. 736
- HT d.d. - Informacija o stjecanju vlastitih dionica
- INSPIRIO ZAIF d.d. - Odluke GS 30.08.2024.

TOP 5 DOBITNICI

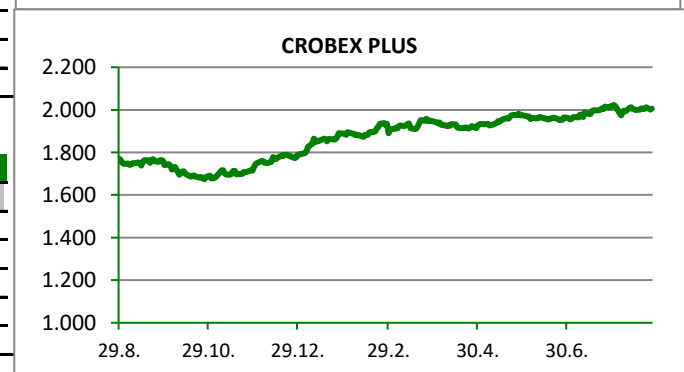
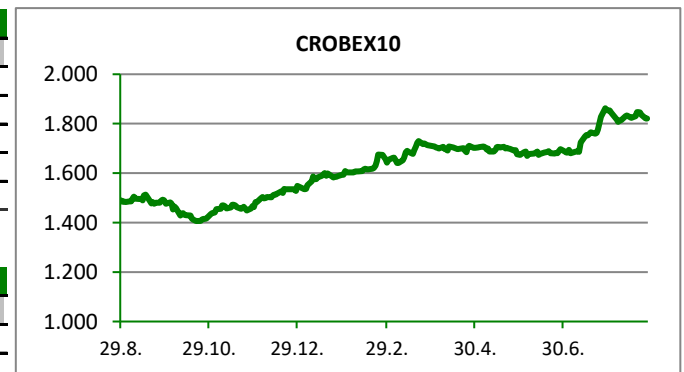
Dionica	Cijena	Promjena	Promet
ILRA	29,00	3,6%	3.798,00
VLEN	4,58	3,2%	63.570,00
KTJV	4,94	2,1%	1.452,00
ULPL	16,20	1,3%	6.776,00
RIVP	5,22	1,2%	95.877,00













TOP 5 GUBITNICI

Dionica	Cijena	Promjena	Promet
IGH	20,40	-3,8%	34.498,00
JDPL	8,60	-1,7%	2.950,00
ATGR	49,40	-1,2%	44.858,00
SPAN	49,40	-1,2%	15.973,00
KODT2	1.680,00	-1,2%	40.540,00












TOP 5 PO PROMETU

Dionica	Cijena	Promjena	Promet
RIVP	5,22	1,2%	95.877,00
ERNT	188,50	0,3%	85.952,00
KOEI	372,00	0,0%	77.500,00
VLEN	4,58	3,2%	63.570,00
ZABA	19,15	0,0%	56.185,00

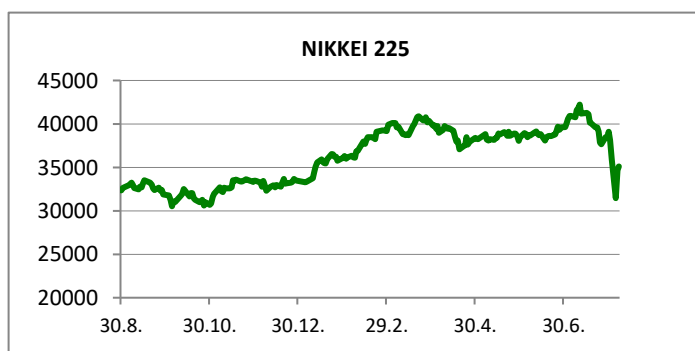
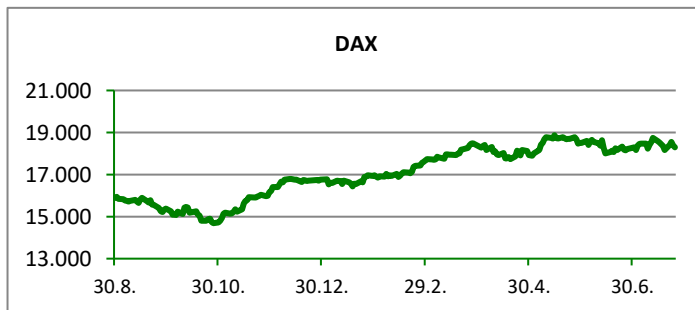
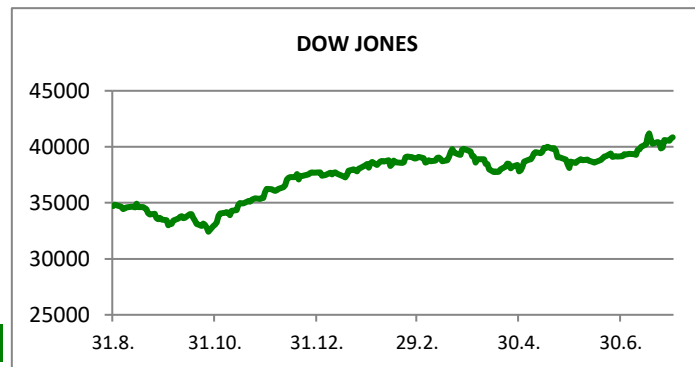


REGIONALNI BURZOVNI INDEKSI				
INDEKS	ZEMLJA	IZNOS	DNEVNI Δ %	2024 Δ %
SBITOP		1606,53	-0,21	28,17
MBI 10		8578,40	0,06	40,26
MONEX		15049,36	0,00	-3,43
SASX 10		1109,32	0,44	5,72
BIRS		858,87	-0,56	-11,53
BELEX 15		1085,42	-0,43	23,95
SOFIX		864,29	-0,14	12,96
BETI		18293,78	0,32	19,01
WIG 20		2405,48	0,10	2,67
PX		1589,91	0,44	12,44
BUX		72386,83	-1,10	19,41
ATX		3727,99	0,59	8,53

	CIJENA	DNEVNI Δ %	2024 Δ %
OTP BANK	18325,00	-0,81	15,98

SVJETSKI BURZOVNI INDEKSI				
INDEKS	ZEMLJA	IZNOS	DNEVNI Δ %	2024 Δ %
Dow Jones Ind.		41335,05	0,59	9,67
S&P 500		5591,96	0,00	17,24
NASDAQ		17516,43	-0,23	16,69
NIKKEI 225		38647,75	0,74	15,49
DAX		18947,78	0,19	13,11
CAC 40		7659,35	0,24	1,54
FTSE 100		8397,71	0,22	8,59
KOSPI 11		2674,31	0,45	0,72
HANG SANG		17989,07	1,14	5,52
AS51		8091,85	0,58	6,60
FTSE MIB		34395,37	0,59	13,32

Fond	Cijena Hrk	Cijena Eur	DNEVNI Δ %
OTP meridijan 20		139,55 €	0,00%
OTP indeksni		10,45 €	0,04%
OTP absolute		101,29 €	0,24%
OTP uravnoteženi		15,52 €	0,09%
OTP start		17,94 €	0,00%



TIM PRODAJE PROIZVODA TRŽIŠTA KORPORATIVNIM KLIJENTIMA

treasury_sales@otpbanka.hr
Dino Svaguša

072 201 746

dino.svagusa@otpbanka.hr
Emil Slany

072 206 480

emil.slany@otpbanka.hr
Marko Neveščanin

072 206 458

marko.nevescanin@otpbanka.hr

TIM BROKERSKOG POSLOVANJA

brokeri@otpbanka.hr
Mišo Kalajžić

072 204 622

miso.kalajzic@otpbanka.hr
Boris Bakalić

072 204 620

boris.bakalic@otpbanka.hr
Jozo Leko

072 204 655

jozo.leko@otpbanka.hr

TIM PRODAJE PROIZVODA TRŽIŠTA INSTITUCIONALNIM KLIJENTIMA

institutional_sales@otpbanka.hr
Mario Žilić

072 204 254

mario.zilic@otpbanka.hr
Mario Ivić

072 204 503

mario.ivic@otpbanka.hr

