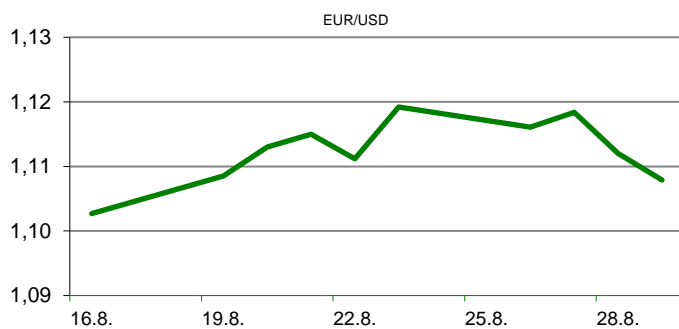


Ova publikacija izdana od OTP banke d.d. informativnog je karaktera, te ne može služiti kao financijski savjet ili preporuka za kupnju bilo koje imovine ili prava. Informacije, mišljenja, prognoze i projekcije dostupne u ovoj publikaciji podložne su promjenama podataka koje objavljuju korišteni izvori, bez obveze OTP banke d.d. da o takvoj promjeni obavijesti primatelja. OTP banka d.d. ne prihvaća odgovornost za štetu nastalu korištenjem sadržaja ove publikacije, te je istu zabranjeno distribuirati i umnožavati u cijelosti ili djelomično bez prethodne suglasnosti izdatelja.

DNEVNO FINANCIJSKO IZVJEŠĆE

ZBIVANJA NA DOMAĆEM TRŽIŠTU

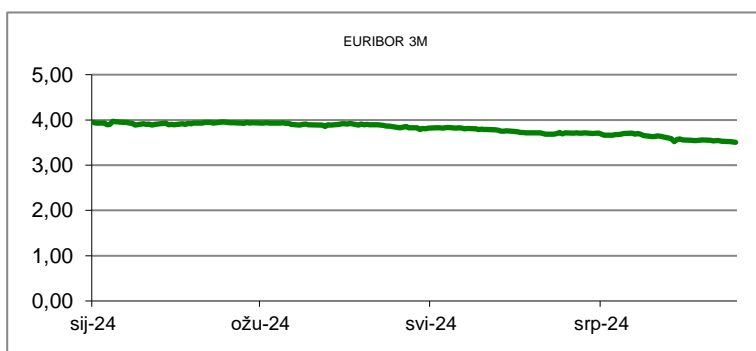
Ministar financija Marko Primorac, u četvrtak je potvrdio kako će se u sljedećem krugu porezne reforme uvesti porez na nekretnine. Podaci Državnog zavoda za statistiku (DZS) pokazuju da je u lipnju promet industrije pao za 5,8 posto na godišnjoj razini. Ukupni promet industrije pao je u lipnju za 5,8 posto u odnosu na isti mjesec prošle godine, dok je na mjesečnoj razini, u odnosu na svibanj, skliznuo za 4,6 posto.



MEĐUVALUTNI ODNOSI		29.8.2024 15:38	
EUR/AUD	1,6318	USD/CHF	0,8471
GBP/USD	1,3154	EUR/CAD	1,4941

KAMATNJACI			
	Euribor	Libor (USD)	Libor (CHF)
PREKONOČNI			
1MJ	3,5920	5,3666	-0,7754
3MJ	3,5050	5,3236	-0,7530
6MJ	3,3910	5,1707	-0,7028
12MJ	3,1190	6,0414	-0,5532

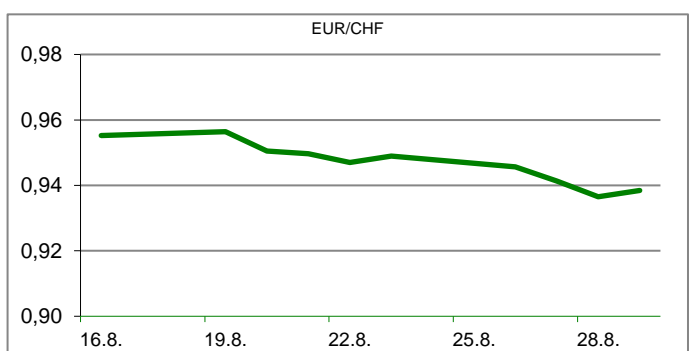
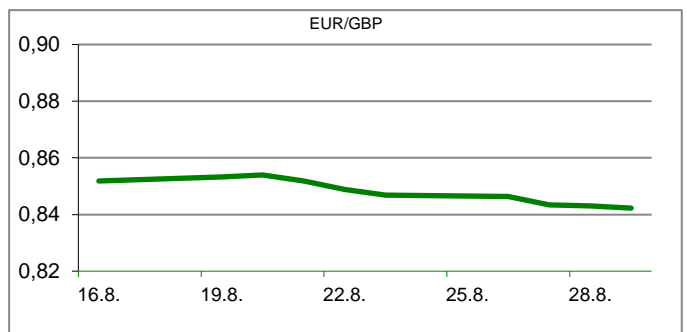
KAMATNI SWAP			
Ročnost	EUR (6M)	EUR (3M)	USD (3M)
1Y	3,0388	2,9732	2,8517
2Y	2,6573	2,5964	2,3930
3Y	2,5291	2,4712	2,3692
5Y	2,4631	2,4140	2,3610
10Y	2,5148	2,4939	2,4770

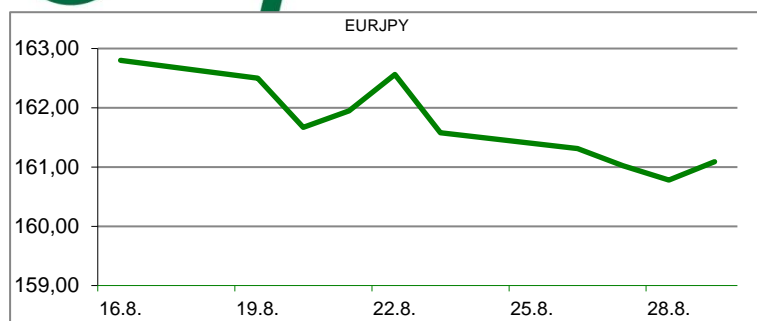


TRŽIŠNI TEČAJEVI		29.8.2024 15:38	
	Kupovni	Prodajni	
EURUSD	1,1079	1,1079	
EURGBP	0,8422	0,8423	
EURCHF	0,9384	0,9385	
EURJPY	161,0800	161,0900	

MEĐUNARODNO TRŽIŠTE

Američko gospodarstvo poraslo je u prošlom tromjesečju tempom od 3% na godišnjoj razini, potaknuto snažnom potrošnjom potrošača i poslovnim ulaganjima, u četvrtak je objavila vlada u svojoj drugoj procjeni BDP-a. Ministarstvo trgovine je procijenilo da je nacionalni bruto domaći proizvod - ukupna proizvodnja dobara i usluga - porastao po stopi od 2,8% od travnja do lipnja. Rast u drugom tromjesečju označio je naglo ubrzanje u odnosu na 1,4% rasta u prva tri mjeseca 2024. Potrošnja potrošača, koja čini oko 70% ekonomske aktivnosti SAD-a, porasla je po godišnjoj stopi od 2,9% u prošlom tromjesečju, u odnosu na 2,3% u početnoj vladinoj procjeni. Poslovna ulaganja porasla su po stopi od 7,5%, predvođena skokom ulaganja u opremu od 10,8%. Harmonizirani njemački indeks potrošačkih cijena oslabio je na 2 posto u kolovozu, što je niže od očekivanja analitičara, objavili su u četvrtak preliminarni podaci njemačkog statističkog ureda Destatis. Analitičari su predviđali da će CPI iznositi 2,3%. U srpnju je harmonizirani CPI iznosio 2,6% na godišnjoj razini. Na mjesečnoj razini harmonizirani CPI pao je za 0,2%. Temeljna inflacija, koja izdvaja troškove energije i hrane, iznosila je 2,8% u usporedbi s istim razdobljem prošle godine, nešto niže od 2,9% iz srpnja. Euro valuta je u odnosu na američki dolar u četvrtak popodne oslabila na 1,1085.




REZULTATI AUKEIJE TREZORSKIH ZAPISA MIN. FIN.

Broj dana (klijenti)	Volumen (u mil.)	K. s.	Cijena
u mil. eura			
91 (retail)	243,23	3,75%	99,074
91 (inst.)	40,00	3,65%	99,105
91 (retail)	584,38	3,65%	96,478
91 (inst.)	158,00	3,44%	96,601
Rezultati aukcije na dan:		5. lipanj 2024.	

DOMAĆE OBVEZNICE RH	VALUTA	DOSPIJEĆE	BID	ASK	BID Yld %	ASK Yld%	Yld Δ 1mjes.
HRRHMFO24BA2	EUR	27/11/2024	99,24	99,29	3,53	3,32	-38
HRRHMFO253A3	EUR	03/03/2025	98,18	98,93	3,94	2,41	-126
HRRHMFO253B1	EUR	08/03/2025	100,16	100,68	3,27	2,26	-52
HRRHMFO257A4	EUR	09/07/2025	101,13	101,53	3,14	2,67	6
HRRHMFO267E5	EUR	15/07/2026	97,79	98,67	3,35	2,86	-14
HRRHMFO26CA5	EUR	14/12/2026	102,00	102,91	3,33	2,92	2
HRRHMFO275E8	EUR	05/05/2027	93,51	94,41	3,30	2,94	-3
HRRHMFO282A2	EUR	07/02/2028	99,15	100,16	3,14	2,83	-16
HRRHMFO287A1	EUR	05/07/2028	90,38	91,30	3,18	2,91	-6
HRRHMFO297A0	EUR	09/07/2029	96,26	97,16	3,21	3,01	1
HRRHMFO302E0	EUR	04/02/2030	89,77	91,06	3,33	3,05	-3
HRRHMFO327A5	EUR	07/07/2032	100,08	101,08	3,24	3,09	-4
HRRHMFO327E7	EUR	15/07/2032	101,37	101,91	3,18	3,10	-7
HRRHMFO34BA1	EUR	27/11/2034	79,14	80,18	3,43	3,30	-11
HRRHMFO403E6	EUR	03/03/2040	72,81	73,89	3,54	3,44	-20

EUROOBVEZNICE RH	VALUTA	DOSPIJEĆE	BID	ASK	BID Yld %	ASK Yld%	Yld Δ 1mjes.
XS1117298916	EUR	11/03/2025	99,56	99,94	3,81	3,08	-6
XS1428088626	EUR	20/03/2027	99,91	100,42	3,03	2,82	-23
XS1713462668	EUR	15/06/2028	99,56	100,14	2,82	2,66	-24
XS1843434876	EUR	19/06/2029	92,05	92,88	2,92	2,73	-25
XS1713475306	EUR	27/01/2030	99,21	99,83	2,91	2,78	-25
XS2190201983	EUR	17/06/2031	90,88	91,66	3,01	2,87	-22
XS2309428113	EUR	04/03/2033	85,17	85,95	3,14	3,02	-14
XS2636439684	EUR	14/06/2035	105,89	106,70	3,34	3,25	-20
XS2309433899	EUR	04/03/2041	78,55	79,50	3,48	3,39	-20

GERMANY	VALUTA	DOSPIJEĆE	BID	ASK	BID Yld %	ASK Yld%	Yld Δ 1mjes.
1Y BUND	EUR	20/08/2025	97,35	97,37	2,79	2,77	-26
3Y BUND	EUR	15/10/2027	97,45	97,48	2,15	2,14	-19
5Y BUND	EUR	11/10/2029	101,63	101,65	2,16	2,15	-13
10Y BUND	EUR	15/08/2034	102,91	102,93	2,27	2,27	-9

USA	VALUTA	DOSPIJEĆE	BID	ASK	BID Yld %	ASK Yld%	Yld Δ 1mjes.
1Y UST	USD	07/08/2025	4,23	4,22	4,43	4,41	-26
3Y UST	USD	15/08/2027	99,97	99,98	3,76	3,76	-19
5Y UST	USD	31/08/2029	99,77	99,78	3,67	3,67	-13
10Y UST	USD	15/08/2034	100,05	100,06	3,87	3,87	-9

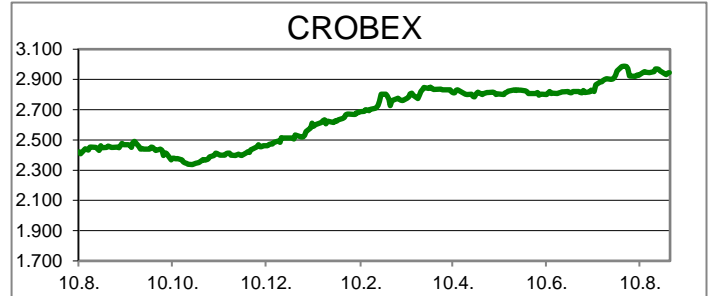
BURZOVNI PREGLED

Vrijednost Crobexa: 2.944,47 | Postotna promjena: 0,05% | Redovni dionički promet: 829.143,00 EUR

CROBEXprime 1.739,82 | CROBEXprime % 0,36% | CROBEX10 1.827,91 | CROBEX10 % 0,19%

KOMENTAR ZBIVANJA

Blagi porast vrijednosti ključnih dioničkih indeksa, uz skroman trgovinski promet, kratak je sažetak dana na domaćoj burzi. Crobex je uvećan za 0,05%, dok je Crobex10 rastao za 0,19%. U okviru redovitog trgovanja, ostvareno je 829 tisuća eura dioničkog prometa. Najlikvidnija dionica bila je PODR, koja uz promet od 222 tisuće eura, bilježi rast cijene od 0,95%. Slijedio je ERNT, kojim je protrgovano 129 tisuća eura, uz cjenovni plus od 0,27%. Na značajnijim europskim tržištima, kao i na početku trgovine u Americi, dionički indeksi su bilježili pozitivne predznake. Nakon jučerašnje korekcije Wall Streeta, usljed objave poslovnog izvješća tehnološkog diva Nvidie, danas je smjer preokrenut. Naime, sam rezultat je nadmašio očekivanja analitičara, no dio ulagačke javnosti očito je očekivao više. Danas je pak smjer preokrenut, pa je otvaranje trgovine na najvažnijem tržištu kapitala danas započelo rastom najvažnijih dioničkih indeksa.



OBAVIJESTI SA ZSE

ACI d.d. - Odluke Glavne skupštine 29.08.2024.

Saponia d.d. - Odluke Glavne skupštine 29.08.2024.

LUKA RIJEKA d. d. - Odluke Glavne skupštine 29.08.2024.

HPB d.d. - Odluke Glavne skupštine 29.08.2024.

TOP 5 DOBITNICI

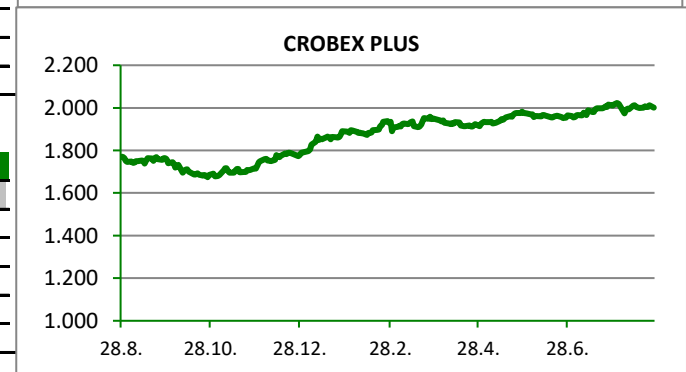
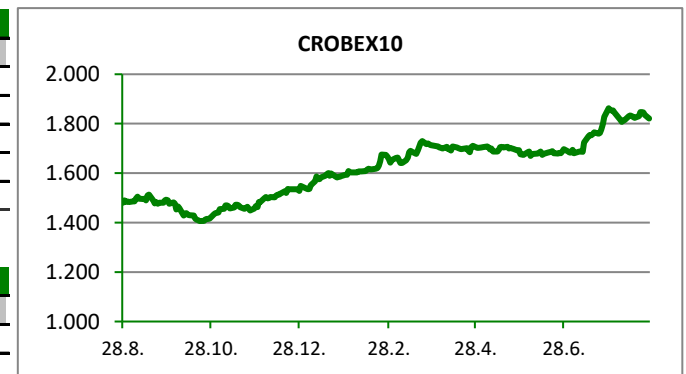
Dionica	Cijena	Promjena	Promet
TKPR	230,00	4,6%	1.150,00
SPAN	50,00	2,3%	56.378,00
LKPC	142,00	2,2%	11.906,00
MONP	7,60	2,0%	3.420,00
ADPL	12,75	1,6%	8.220,00













TOP 5 GUBITNICI

Dionica	Cijena	Promjena	Promet
HPB	238,00	-3,3%	12.720,00
ARNT	32,60	-3,0%	4.403,00
IGH	21,20	-2,8%	6.999,00
JDPL	8,75	-1,7%	3.981,00
CBXTP	1.438,05	-0,8%	0,00












TOP 5 PO PROMETU

Dionica	Cijena	Promjena	Promet
PODR	160,00	1,0%	222.095,00
ERNT	188,00	0,3%	129.453,00
KOEI	372,00	0,0%	77.308,00
SPAN	50,00	2,3%	56.378,00
7GROM	10,15	0,0%	50.048,00

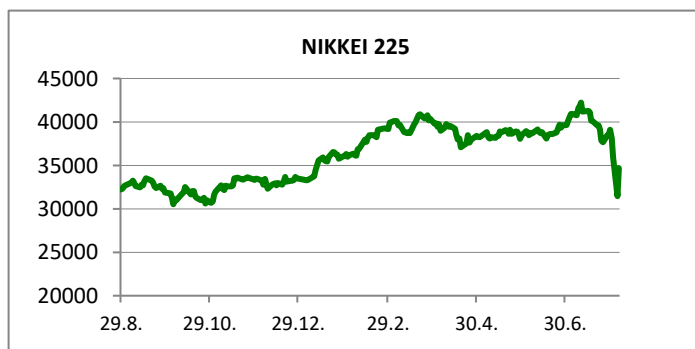
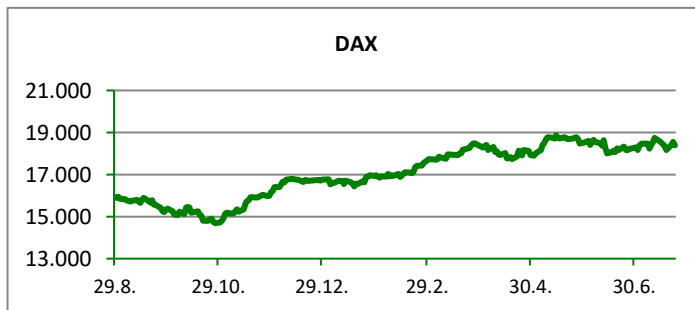
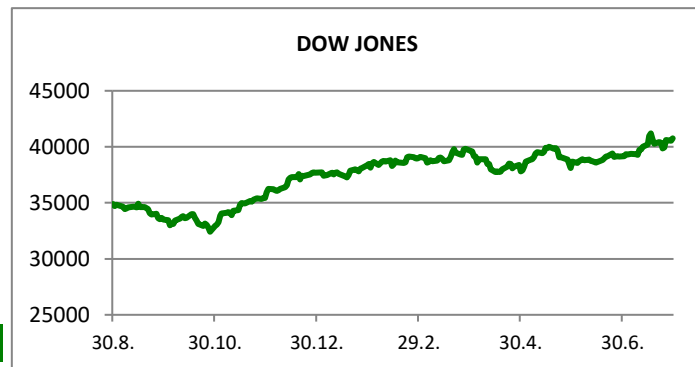


REGIONALNI BURZOVNI INDEKSI				
INDEKS	ZEMLJA	IZNOS	DNEVNI Δ %	2024 Δ %
SBITOP		1608,32	-0,14	28,32
MBI 10		8573,34	-0,28	40,17
MONEX		15049,36	-0,01	-3,43
SASX 10		1104,43	0,88	5,26
BIRS		863,68	0,27	-11,03
BELEX 15		1090,08	0,22	24,49
SOFIX		865,66	-0,04	13,14
BETI		18267,52	-0,02	18,84
WIG 20		2406,20	0,93	2,70
PX		1583,35	0,62	11,98
BUX		72975,53	0,19	20,38
ATX		3720,68	0,55	8,32

	CIJENA	DNEVNI Δ %	2024 Δ %
OTP BANK	18270,00	-0,19	15,63

SVJETSKI BURZOVNI INDEKSI				
INDEKS	ZEMLJA	IZNOS	DNEVNI Δ %	2024 Δ %
Dow Jones Ind.		41219,05	0,31	9,36
S&P 500		5592,18	-0,60	17,24
NASDAQ		17704,09	0,84	17,94
NIKKEI 225		38362,53	-0,02	14,64
DAX		18913,67	0,70	12,91
CAC 40		7638,19	0,80	1,26
FTSE 100		8378,99	0,42	8,35
KOSPI 11		2662,28	-1,02	0,26
HANG SANG		17786,32	0,53	4,33
AS51		8045,13	-0,33	5,99
FTSE MIB		34169,19	0,85	12,58

Fond	Cijena Hrk	Cijena Eur	DNEVNI Δ %
OTP meridijan 20		139,55 €	0,01%
OTP indeksni		10,44 €	0,32%
OTP absolute		101,05 €	0,08%
OTP uravnoteženi		15,51 €	0,09%
OTP start		17,94 €	0,00%


TIM PRODAJE PROIZVODA TRŽIŠTA KORPORATIVNIM KLIJENTIMA
treasury_sales@otpbanka.hr
Dino Svaguša

072 201 746

dino.svagusa@otpbanka.hr

Emil Slany

072 206 480

emil.slany@otpbanka.hr

Marko Neveščanin

072 206 458

marko.nevescanin@otpbanka.hr

TIM BROKERSKOG POSLOVANJA
brokeri@otpbanka.hr
Mišo Kalajžić

072 204 622

miso.kalajzic@otpbanka.hr

Boris Bakalić

072 204 620

boris.bakalic@otpbanka.hr

Jozo Leko

072 204 655

jozo.leko@otpbanka.hr

TIM PRODAJE PROIZVODA TRŽIŠTA INSTITUCIONALNIM KLIJENTIMA
institutional_sales@otpbanka.hr
Mario Žilić

072 204 254

mario.zilic@otpbanka.hr

Mario Ivić

072 204 503

mario.ivic@otpbanka.hr

