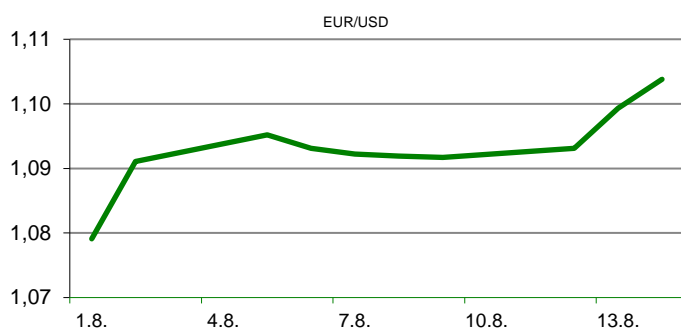


Ova publikacija izdana od OTP banke d.d. informativnog je karaktera, te ne može služiti kao financijski savjet ili preporuka za kupnju bilo koje imovine ili prava. Informacije, mišljenja, prognoze i projekcije dostupne u ovoj publikaciji podložne su promjenama podataka koje objavljuju korišteni izvori, bez obveze OTP banke d.d. da o takvoj promjeni obavijesti primatelja. OTP banka d.d. ne prihvaća odgovornost za štetu nastalu korištenjem sadržaja ove publikacije, te je istu zabranjeno distribuirati i umnožavati u cijelosti ili djelomično bez prethodne suglasnosti izdatelja.

# DNEVNO FINANCIJSKO IZVJEŠĆE

## ZBIVANJA NA DOMAĆEM TRŽIŠTU

Podaci europskog statističkog ureda (Eurostat) pokazali su da je industrijska proizvodnja u Hrvatskoj među zemljama s najvećim padom. U lipnju, na mjesečnoj razini, hrvatska industrijska proizvodnja je pala za 3,7 posto, dok je na godišnjoj razini zabilježila pad od 8.3 posto. Podaci Državnog zavoda za statistiku (DZS) pokazuju da su prosječne proizvođačke cijene poljoprivrednih proizvoda u drugom tromjesečju pale za 1,1 posto u odnosu na isto razdoblje lani.



### MEĐUVALUTNI ODNOSI

14.8.2024 15:13

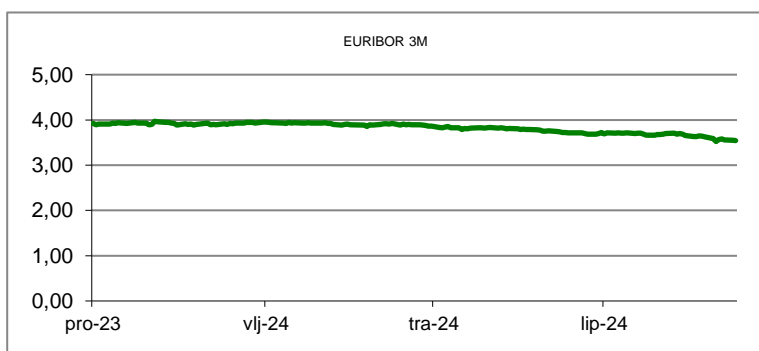
EUR/AUD	1,6643	USD/CHF	0,8646
GBP/USD	1,2849	EUR/CAD	1,5127

### KAMATNJACI

	Euribor	Libor (USD)	Libor (CHF)
PREKONOČNI			
1MJ	3,6350	5,4523	-0,7754
3MJ	3,5420	5,3776	-0,7530
6MJ	3,4410	5,2326	-0,7028
12MJ	3,1800	6,0414	-0,5532

### KAMATNI SWAP

Ročnost	EUR (6M)	EUR (3M)	USD (3M)
1Y	3,0754	3,0201	2,8773
2Y	2,6792	2,6254	2,3893
3Y	2,5319	2,4774	2,3508
5Y	2,4402	2,3938	2,3343
10Y	2,4733	2,4542	2,4316



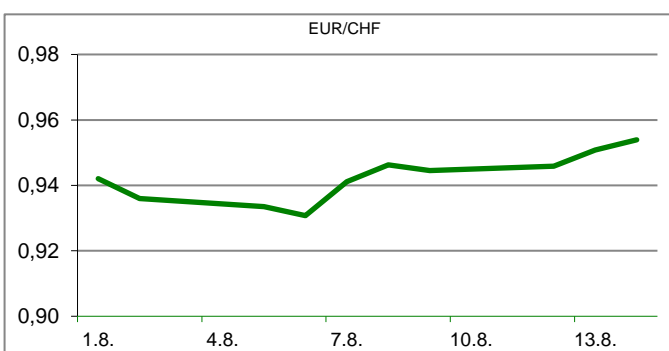
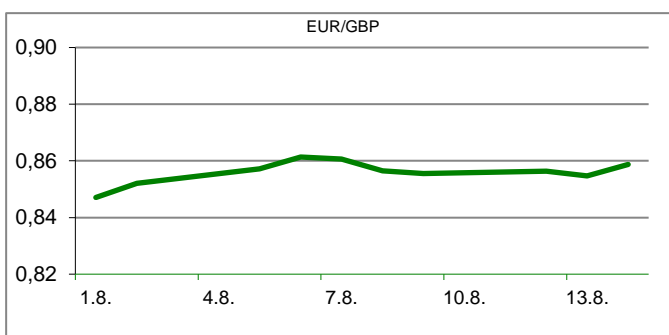
### TRŽIŠNI TEČAJEVI

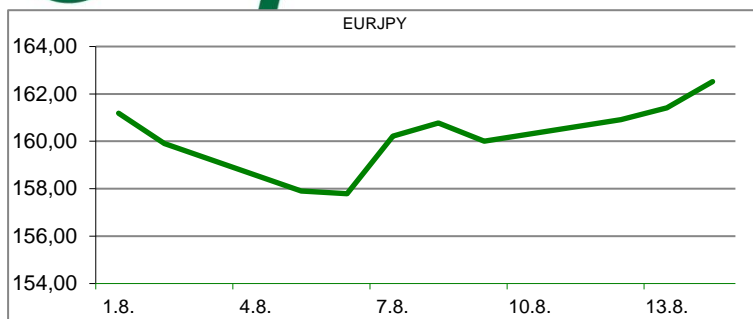
14.8.2024 15:13

	Kupovni	Prodajni
EURUSD	1,1032	1,1033
EURGBP	0,8586	0,8586
EURCHF	0,9538	0,9539
EURJPY	162,4800	162,4900

## MEĐUNARODNO TRŽIŠTE

Izašli su podaci o proizvođačkim cijenama i o indeksu potrošačkih cijena u SAD-u. Proizvođačke cijene su u srpnju porasle 0,1 posto na mjesečnoj razini, dok su na godišnjoj razini porasle 2,2 posto, znatno sporije nego u odnosu na 2,7 posto u lipnju. To pokazuje popuštanje inflacijskih pritisaka i otvara se prostor američkoj središnjoj banci za smanjenje kamatnih stopa. Na tržištu se procjenjuje da postoji oko 55 posto izgleda da će Fed u rujnu smanjiti kamatne stope za 0,50 postotnih bodova. Dok je indeks potrošačkih cijena na godišnjoj razini narastao 2,9 posto. U srpnju je indeks potrošačkih cijena, sezonski prilagođeno, porastao za 0,2 posto na mjesečnoj razini. Podaci europskog statističkog ureda (Eurostat) pokazali su da sezonski prilagođena industrijska proizvodnja u eurozoni se smanjila u lipnju za 0.1 posto u odnosu na svibanj kada je pala za 0.9 posto. Isto prema podacima Eurostata, gospodarstvo eurozone u drugom je ovogodišnjem tromjesečju poraslo je za 0,3 posto na kvartalnoj razini, dok je na tromjesečnoj razini gospodarstvo eurozone poraslo 0,3 posto. Prema sezonski prilagođenim podacima, gospodarstvo eurozone poraslo je 0,6 posto u drugom tromjesečju u odnosu na isto prošlogodišnje razdoblje. Njemačko europsko gospodarstvo palo je za 0,1 posto u odnosu na isto prošlogodišnje razdoblje.




**REZULTATI AUKEIJE TREZORSKIH ZAPISA MIN. FIN.**

Broj dana (klijenti)	Volumen (u mil.)	K. s.	Cijena
u mil. eura			
91 (retail)	243,23	3,75%	99,074
91 (inst.)	40,00	3,65%	99,105
91 (retail)	584,38	3,65%	96,478
91 (inst.)	158,00	3,44%	96,601
Rezultati aukcije na dan:		5. lipanj 2024.	

DOMAĆE OBVEZNICE RH	VALUTA	DOSPIJEĆE	BID	ASK	BID Yld %	ASK Yld%	Yld Δ 1mjes.
HRRHMFO24BA2	EUR	27/11/2024	99,06	99,11	3,65	3,45	-47
HRRHMFO253A3	EUR	03/03/2025	97,84	98,06	4,27	3,86	-47
HRRHMFO253B1	EUR	08/03/2025	100,25	100,77	3,14	2,22	-55
HRRHMFO257A4	EUR	09/07/2025	101,21	101,61	3,11	2,67	-6
HRRHMFO267E5	EUR	15/07/2026	97,48	98,14	3,50	3,13	4
HRRHMFO26CA5	EUR	14/12/2026	102,12	102,98	3,29	2,91	3
HRRHMFO275E8	EUR	05/05/2027	93,45	94,06	3,29	3,04	-2
HRRHMFO282A2	EUR	07/02/2028	98,62	99,53	3,30	3,02	3
HRRHMFO287A1	EUR	05/07/2028	90,29	91,10	3,18	2,94	-2
HRRHMFO297A0	EUR	09/07/2029	96,30	97,39	3,20	2,95	-4
HRRHMFO302E0	EUR	04/02/2030	90,21	90,98	3,22	3,05	-4
HRRHMFO327A5	EUR	07/07/2032	99,93	100,93	3,26	3,12	-3
HRRHMFO327E7	EUR	15/07/2032	101,12	101,81	3,21	3,11	-5
HRRHMFO34BA1	EUR	27/11/2034	78,37	79,58	3,53	3,37	-8
HRRHMFO403E6	EUR	03/03/2040	69,45	72,79	3,89	3,54	4

EUROOBVEZNICE RH	VALUTA	DOSPIJEĆE	BID	ASK	BID Yld %	ASK Yld%	Yld Δ 1mjes.
XS1117298916	EUR	11/03/2025	99,55	99,88	3,77	3,17	-3
XS1428088626	EUR	20/03/2027	99,74	100,28	3,10	2,88	-21
XS1713462668	EUR	15/06/2028	99,40	99,92	2,87	2,72	-27
XS1843434876	EUR	19/06/2029	91,89	92,71	2,95	2,75	-30
XS1713475306	EUR	27/01/2030	98,95	99,55	2,96	2,84	-26
XS2190201983	EUR	17/06/2031	90,62	91,43	3,04	2,90	-25
XS2309428113	EUR	04/03/2033	84,96	85,73	3,16	3,05	-20
XS2636439684	EUR	14/06/2035	105,48	106,32	3,39	3,30	-23
XS2309433899	EUR	04/03/2041	77,89	78,89	3,54	3,44	-24

GERMANY	VALUTA	DOSPIJEĆE	BID	ASK	BID Yld %	ASK Yld%	Yld Δ 1mjes.
1Y BUND	EUR	16/07/2025	97,42	97,43	2,86	2,84	-32
3Y BUND	EUR	15/10/2027	97,46	97,48	2,14	2,13	-46
5Y BUND	EUR	11/10/2029	101,87	101,89	2,11	2,11	-36
10Y BUND	EUR	15/08/2034	103,53	103,55	2,20	2,20	-29

USA	VALUTA	DOSPIJEĆE	BID	ASK	BID Yld %	ASK Yld%	Yld Δ 1mjes.
1Y UST	USD	07/08/2025	4,24	4,23	4,44	4,43	-32
3Y UST	USD	15/08/2027	99,91	99,92	3,78	3,77	-46
5Y UST	USD	31/07/2029	101,38	101,39	3,69	3,69	-36
10Y UST	USD	15/08/2034	100,19	100,20	3,85	3,85	-29

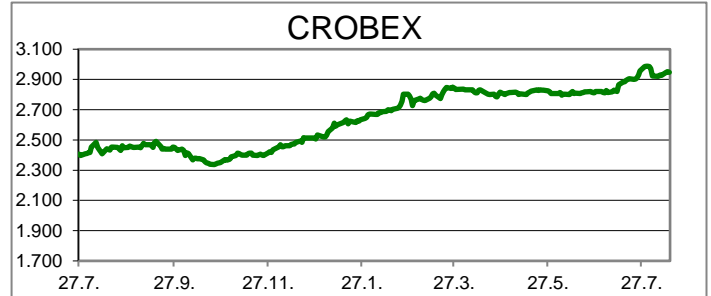
# BURZOVNI PREGLED

Vrijednost Crobexa: 2.948,10 | Postotna promjena: -0,13% | Redovni dionički promet: 413.247,00 EUR

CROBEXprime 1.749,90 | CROBEXprime % 0,04% | CROBEX10 1.830,07 | CROBEX10 % -0,16%

## KOMENTAR ZBIVANJA

Predblagdansko trgovanje na Zagrebačkoj burzi obilježeno je slabašnom aktivnošću ulagača. Dionički indeksi ostvarili su minimalne pomake, pri čemu je Crobex oslabio 0,13%, dok je Crobex10 zabilježio pad od 0,16%. Dionicama je u redovnom trgovanju ostvaren promet od 413 tisuća eura. Najtrgovaniji je bio KOEI s prometom od 70 tisuća eura uz cjenovni minus od 0,54%. Potom je slijedio ADRS2 s trženih 65 tisuća eura uz cjenovni minus od 0,34%. Na europskim burzama prevladavao je pozitivan sentiment uz rast važnijih dioničkih indeksa. Jučerašnja objava podatka o kretanju proizvođačke inflacije u Americi bila je razlogom optimizma, dok je današnja objava podatka o padu industrijske proizvodnje u eurozoni bila van fokusa ulagačke javnosti. Današnja željno očekivana objava podatka o kretanju potrošačkih cijena u Americi bila je nešto bolja od očekivanja ulagača, te je potakla očekivanja o skorom FED-ovom rezanju kamatnih stopa. Iz tog razloga su i američki dionički indeksi na otvaranju trgovanja zabilježili blagi rast vrijednosti.



## OBAVIJESTI SA ZSE

Valamar Riviera d.d. - Prijava transakcija rukovoditelja  
ZAIF Breza d.d. - struktura portfelja i neto vrijednost imovine  
31.07.2024.

HT d.d. - Informacija o stjecanju vlastitih dionica  
Arena Hospitality Group d.d. - Informacija o stjecanju vlastitih dionica

INTERCAPITAL ASSET MANAGEMENT d.o.o. - Mjesečni izvještaj za srpanj 2024. godine

### TOP 5 DOBITNICI

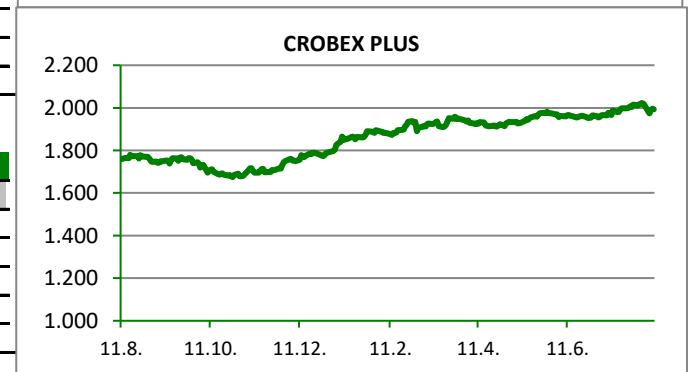
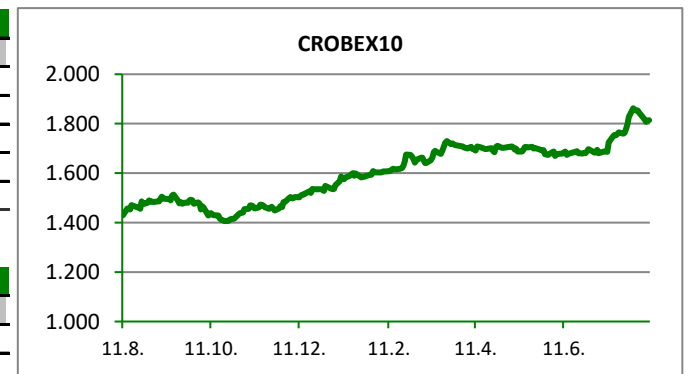
Dionica	Cijena	Promjena	Promet
JDTC	0,70	40,0%	210,00
ATPL	49,80	3,8%	100,00
SAPN	76,50	2,0%	21.157,00
7CRO	25,04	1,1%	376,00
INGR	2,30	0,9%	3.303,00













### TOP 5 GUBITNICI

Dionica	Cijena	Promjena	Promet
HEFA	1,24	-4,6%	992,00
DLKV	2,88	-4,0%	13.641,00
ULPL	16,00	-3,6%	640,00
INA	444,00	-3,1%	5.336,00
VLEN	4,36	-2,7%	31.999,00












### TOP 5 PO PROMETU

Dionica	Cijena	Promjena	Promet
KOEI	368,00	-0,5%	69.748,00
ADRS2	58,80	-0,3%	65.152,00
VLEN	4,36	-2,7%	31.999,00
ZABA	19,15	0,8%	23.060,00
SAPN	76,50	2,0%	21.157,00

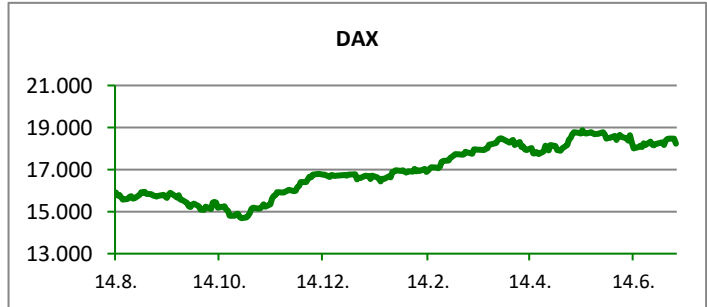
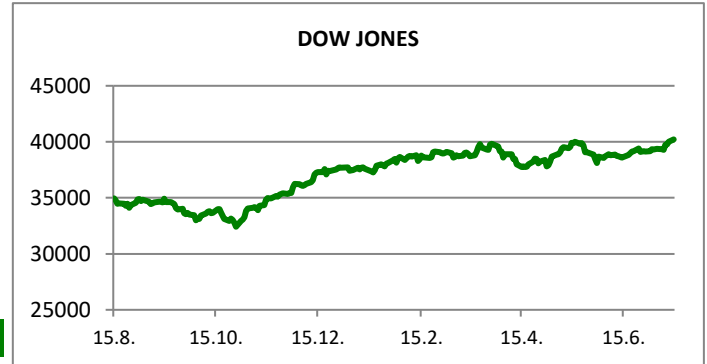


REGIONALNI BURZOVNI INDEKSI				
INDEKS	ZEMLJA	IZNOS	DNEVNI Δ %	2024 Δ %
SBITOP		1585,33	0,10	26,48
MBI 10		8367,16	-0,43	36,80
MONEX		14951,80	0,00	-4,05
SASX 10		1089,62	0,00	3,84
BIRS		866,72	0,00	-10,72
BELEX 15		1029,51	0,38	17,57
SOFIX		865,32	0,40	13,10
BETI		18112,00	0,30	17,83
WIG 20		2354,46	1,04	0,49
PX		1564,58	0,43	10,65
BUX		71535,67	-0,41	18,01
ATX		3592,69	0,74	4,59

	CIJENA	DNEVNI Δ %	2024 Δ %
<b>OTP BANK</b>	17570,00	-0,59	11,20

SVJETSKI BURZOVNI INDEKSI				
INDEKS	ZEMLJA	IZNOS	DNEVNI Δ %	2024 Δ %
Dow Jones Ind.		39765,64	1,04	5,51
S&P 500		5434,43	1,68	13,93
NASDAQ		17187,61	2,43	14,50
NIKKEI 225		36442,43	0,58	8,90
DAX		17900,59	0,50	6,86
CAC 40		7312,03	0,50	-3,06
FTSE 100		8256,03	0,25	6,76
KOSPI 11		2644,50	0,88	-0,41
HANG SANG		17113,36	-0,35	0,39
AS51		7850,70	0,30	3,42
FTSE MIB		32287,20	0,88	6,38

Fond	Cijena Hrk	Cijena Eur	DNEVNI Δ %
OTP meridijan 20		138,53 €	-0,20%
OTP indeksni		10,48 €	0,13%
OTP absolute		100,58 €	0,52%
OTP uravnoteženi		15,46 €	0,26%
OTP start		17,94 €	0,01%



## TIM PRODAJE PROIZVODA TRŽIŠTA KORPORATIVNIM KLIJENTIMA

[treasury\\_sales@otpbanka.hr](mailto:treasury_sales@otpbanka.hr)

Dino Svaguša

072 201 746

dino.svagusa@otpbanka.hr

Emil Slany

072 206 480

emil.slany@otpbanka.hr

Marko Neveščanin

072 206 458

marko.nevescanin@otpbanka.hr

## TIM BROKERSKOG POSLOVANJA

[brokeri@otpbanka.hr](mailto:brokeri@otpbanka.hr)

Mišo Kalajžić

072 204 622

miso.kalajzic@otpbanka.hr

## TIM PRODAJE PROIZVODA TRŽIŠTA INSTITUCIONALNIM KLIJENTIMA

[institutional\\_sales@otpbanka.hr](mailto:institutional_sales@otpbanka.hr)

Mario Žilić

072 204 254

mario.zilic@otpbanka.hr

Mario Ivić

072 204 503

mario.ivic@otpbanka.hr

Boris Bakalić

072 204 620

boris.bakalic@otpbanka.hr

Jozo Leko

072 204 655

jozo.leko@otpbanka.hr



