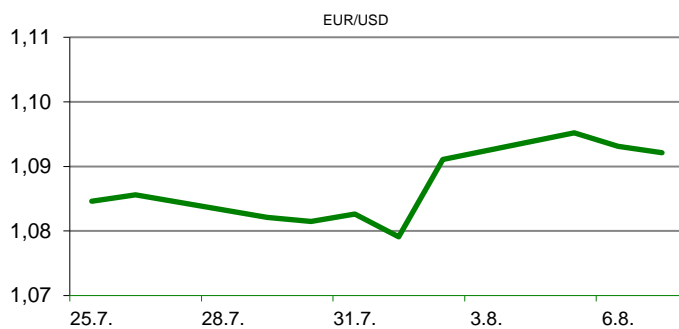


Ova publikacija izdana od OTP banke d.d. informativnog je karaktera, te ne može služiti kao financijski savjet ili preporuka za kupnju bilo koje imovine ili prava. Informacije, mišljenja, prognoze i projekcije dostupne u ovoj publikaciji podložne su promjenama podataka koje objavljuju korišteni izvori, bez obveze OTP banke d.d. da o takvoj promjeni obavijesti primatelja. OTP banka d.d. ne prihvaća odgovornost za štetu nastalu korištenjem sadržaja ove publikacije, te je istu zabranjeno distribuirati i umnožavati u cijelosti ili djelomično bez prethodne suglasnosti izdatelja.

DNEVNO FINANCIJSKO IZVJEŠĆE

ZBIVANJA NA DOMAĆEM TRŽIŠTU

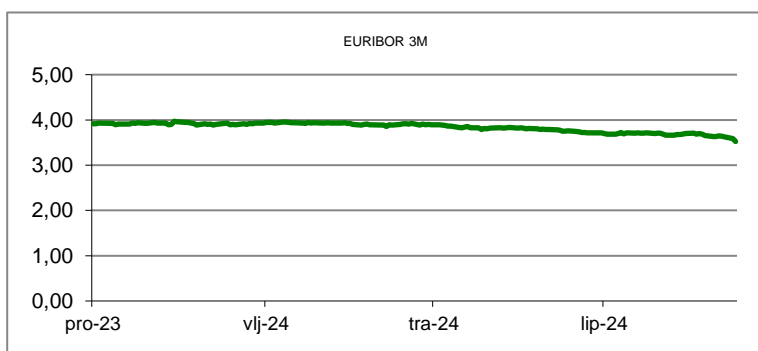
Državni zavod za statistiku (DZS) objavio je o cijenama proizvođačkih cijena. Proizvođačke cijene industrijskih proizvoda u srpnju su bile za 1,2 posto više nego u lipnju, dok su prema srpnju prošle godine pale za tri posto. U srpnju su na domaćem tržištu proizvođačke cijene porasle za 1,6 posto na mjesečnoj razini, dok su na godišnjoj razini pale za 4,5 posto. Na inozemnom tržištu, proizvođačke cijene u srpnju u usporedbi s lipnjem bile su više za 0,6 posto, dok su u odnosu na srpanj prošle godine niže za 0,2 posto.



MEĐUVALUTNI ODNOSI		7.8.2024 15:21	
EUR/AUD	1,6634	USD/CHF	0,8627
GBP/USD	1,2717	EUR/CAD	1,5007

KAMATNJACI			
	Euribor	Libor (USD)	Libor (CHF)
PREKONOČNI			
1MJ	3,5580	5,4419	-0,7754
3MJ	3,5230	5,3940	-0,7530
6MJ	3,3970	5,2139	-0,7028
12MJ	3,1380	6,0414	-0,5532

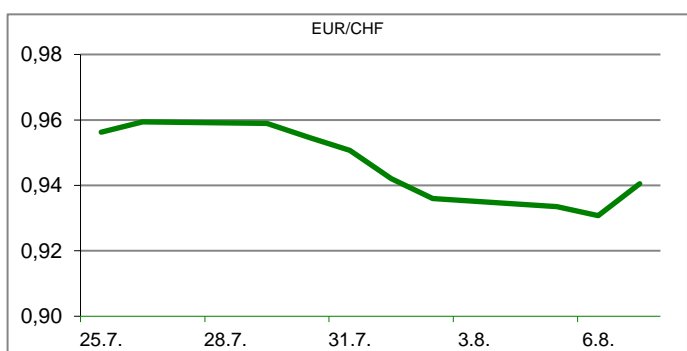
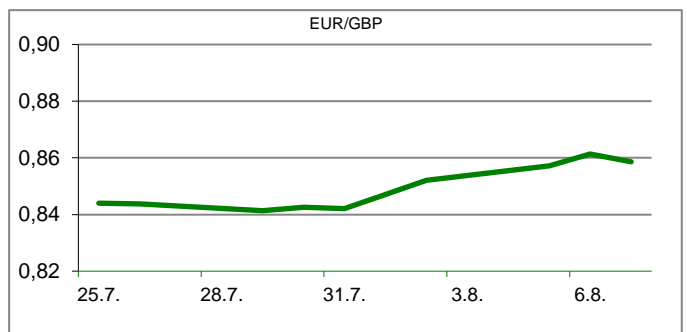
KAMATNI SWAP			
Ročnost	EUR (6M)	EUR (3M)	USD (3M)
1Y	3,1410	3,0719	2,9274
2Y	2,7482	2,6865	2,4576
3Y	2,6039	2,5455	2,4179
5Y	2,5230	2,4729	2,4107
10Y	2,5599	2,5392	2,5150

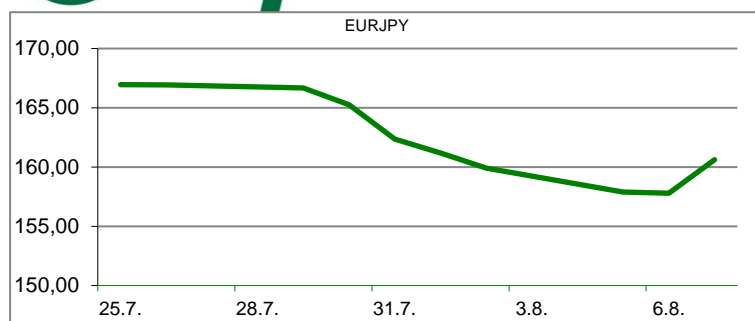


TRŽIŠNI TEČAJEVI		7.8.2024 15:21	
	Kupovni	Prodajni	
EURUSD	1,0919	1,0920	
EURGBP	0,8586	0,8586	
EURCHF	0,9419	0,9420	
EURJPY	160,5300	160,5500	

MEĐUNARODNO TRŽIŠTE

Podaci kineske carinske uprave pokazali su kako je kineski izvoz blago usporio u srpnju, a uvoz porastao, kao posljedica pojačanih trgovinskih napetosti u odnosima sa SAD-om i EU-om i oporavka domaće potražnje. Izvoz je u srpnju porastao za sedam posto u odnosu na isto prošlogodišnje razdoblje. U lipnju uvećan je za 8,6 posto. Uvoz je pak, nakon neočekivanog pada u lipnju, porastao za 7,2 posto. Carinska uprava je istaknula kako je godišnja stopa rasta uvoza i izvoza nadmašila je pet posto četvrti mjesec zaredom. Podaci njemačkog statističkog zavoda u srijedu su pokazali kako je njemački izvoz oštro je pao i u lipnju, odražavajući slabu potražnju glavnog trgovinskog partnera SAD-a i ostalih članica eurozone. Vrijednost izvezene robe pala je u lipnju na mjesečnoj razini za 3,4 posto, gotovo istim tempom kao i u svibnju, izračunali su statističari na temelju sezonski i kalendarski prilagođenih podataka. Uvoz se pak stabilizirao, nakon 6,6-postotnog pada u prethodnom mjesecu. U odnosu na prošlogodišnji lipanj izvoz je smanjen za 4,4 posto, a uvoz za 6,4 posto. SAD je i u lipnju zadržao poziciju glavnog odredišta njemačkog izvoza, ali uz 7,7 posto manju vrijednost isporuka nego u svibnju, od 12,9 milijardi eura.




REZULTATI AUKCIJE TREZORSKIH ZAPISA MIN. FIN.

Broj dana (klijenti)	Volumen (u mil.)	K. s.	Cijena
u mil. eura			
91 (retail)	243,23	3,75%	99,074
91 (inst.)	40,00	3,65%	99,105
91 (retail)	584,38	3,65%	96,478
91 (inst.)	158,00	3,44%	96,601
Rezultati aukcije na dan:		5. lipanj 2024.	

DOMAĆE OBVEZNICE RH	VALUTA	DOSPIJEĆE	BID	ASK	BID Yld %	ASK Yld%	Yld Δ 1mjes.
HRRHMFO24BA2	EUR	27/11/2024	98,93	98,98	3,88	3,69	-25
HRRHMFO253A3	EUR	03/03/2025	97,62	98,07	4,53	3,72	-38
HRRHMFO253B1	EUR	08/03/2025	99,84	100,40	3,87	2,91	10
HRRHMFO257A4	EUR	09/07/2025	101,31	101,71	3,04	2,60	-28
HRRHMFO267E5	EUR	15/07/2026	97,47	98,18	3,49	3,10	-1
HRRHMFO26CA5	EUR	14/12/2026	102,10	102,95	3,31	2,94	-2
HRRHMFO275E8	EUR	05/05/2027	93,44	94,01	3,27	3,05	-8
HRRHMFO282A2	EUR	07/02/2028	98,67	99,59	3,28	3,00	4
HRRHMFO287A1	EUR	05/07/2028	90,29	91,02	3,16	2,95	-5
HRRHMFO297A0	EUR	09/07/2029	96,25	97,39	3,21	2,95	-4
HRRHMFO302E0	EUR	04/02/2030	90,14	90,98	3,22	3,05	-5
HRRHMFO327A5	EUR	07/07/2032	99,93	100,93	3,26	3,12	-6
HRRHMFO327E7	EUR	15/07/2032	100,80	101,70	3,26	3,13	-6
HRRHMFO34BA1	EUR	27/11/2034	78,37	79,58	3,52	3,36	-10
HRRHMFO403E6	EUR	03/03/2040	69,41	72,73	3,89	3,54	5

EUROOBVEZNICE RH	VALUTA	DOSPIJEĆE	BID	ASK	BID Yld %	ASK Yld%	Yld Δ 1mjes.
XS1117298916	EUR	11/03/2025	99,55	99,93	3,73	3,09	-14
XS1428088626	EUR	20/03/2027	99,69	100,18	3,12	2,92	-27
XS1713462668	EUR	15/06/2028	99,18	99,70	2,93	2,78	-26
XS1843434876	EUR	19/06/2029	91,55	92,37	3,02	2,82	-31
XS1713475306	EUR	27/01/2030	98,63	99,25	3,02	2,90	-28
XS2190201983	EUR	17/06/2031	90,38	91,24	3,08	2,93	-28
XS2309428113	EUR	04/03/2033	84,76	85,51	3,19	3,07	-23
XS2636439684	EUR	14/06/2035	105,04	105,91	3,43	3,34	-24
XS2309433899	EUR	04/03/2041	77,61	78,55	3,56	3,47	-26

GERMANY	VALUTA	DOSPIJEĆE	BID	ASK	BID Yld %	ASK Yld%	Yld Δ 1mjes.
1Y BUND	EUR	16/07/2025	97,35	97,37	2,87	2,84	-35
3Y BUND	EUR	15/10/2027	97,29	97,32	2,18	2,17	-48
5Y BUND	EUR	11/10/2029	101,57	101,60	2,17	2,16	-36
10Y BUND	EUR	15/08/2034	102,86	102,88	2,27	2,27	-29

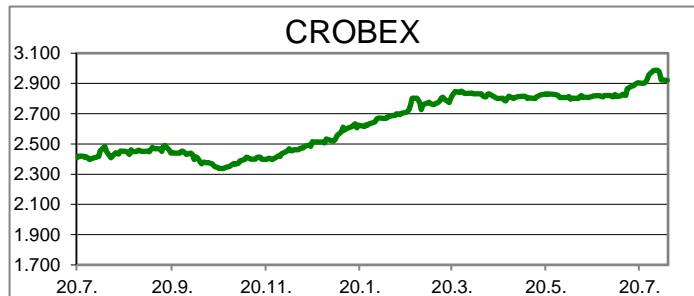
USA	VALUTA	DOSPIJEĆE	BID	ASK	BID Yld %	ASK Yld%	Yld Δ 1mjes.
1Y UST	USD	07/08/2025	4,26	4,25	4,46	4,45	-35
3Y UST	USD	15/08/2027	99,79	99,80	3,82	3,81	-48
5Y UST	USD	31/07/2029	101,04	101,05	3,76	3,76	-36
10Y UST	USD	15/05/2034	103,48	103,50	3,93	3,93	-29

BURZOVNI PREGLED

Vrijednost Crobexa: 2.921,30 | Postotna promjena: -0,08% | Redovni dionički promet: 692.669,00 EUR
 CROBEXprime 1.754,44 | CROBEXprime % -0,34% | CROBEX10 1.807,58 | CROBEX10 % -0,54%

KOMENTAR ZBIVANJA

Danas se na Zagrebačkoj burzi trgovalo usporeno uz pad vrijednosti važnijih dioničkih indeksa. Crobex je oslabio 0,08%, dok je Crobex10 na vrijednosti izgubio 0,54%. Dionicama je u redovnom trgovanju ostvaren promet od 693 tisuće eura. Najtrgovanije izdanje dana bio je KOEI s prometom od 149 tisuća eura uz pad cijene 1,12%. Potom je slijedio KODT s trženih 94 tisuće eura uz rast cijene 4,32%. Na europskim burzama prevladavao je pozitivan sentiment. Dionički indeksi bilježe pozitivne predznake budući ulagači pokušavaju kupiti dionice koje su prethodnih dana pretrpjele oštru korekciju. U fokusu ulagača bila je objava boljeg od očekivanja podatka o rastu industrijske proizvodnje u NJemačkoj, dok objave poslovnih izvješća nisu bile u fokusu ulagača. Trgovanje na Wall Streetu započelo je rastom važnijih dioničkih indeksa.



OBAVIJESTI SA ZSE

HT d.d. - Informacija o stjecanju vlastitih dionica
 Arena Hospitality Group d.d. - Informacija o stjecanju vlastitih dionica
 SOLARIS d.d. - Poziv na Glavnu skupštinu

TOP 5 DOBITNICI

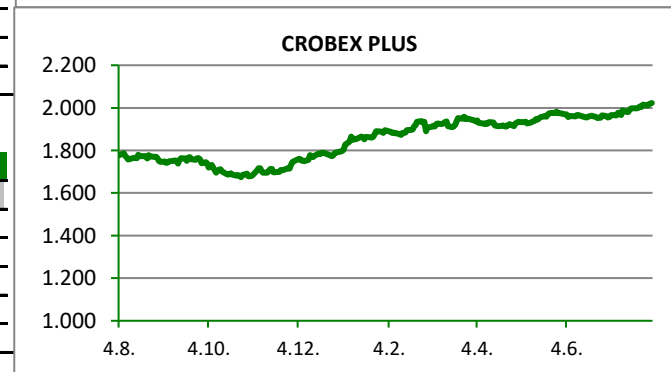
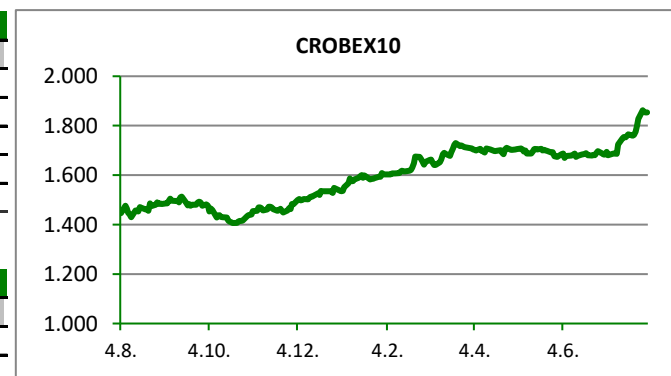
Dionica	Cijena	Promjena	Promet
HHLD	0,28	7,7%	71,00
LKPC	144,00	5,9%	1.152,00
ADPL	12,70	5,8%	21.689,00
VLEN	4,04	5,8%	50.448,00
KODT2	1.680,00	4,4%	49.790,00













TOP 5 GUBITNICI

Dionica	Cijena	Promjena	Promet
SAPN	76,00	-8,4%	5.255,00
JDRN	1,22	-6,2%	477,00
PLAG	340,00	-3,4%	6.478,00
SLRS	98,00	-3,0%	1.666,00
HPB	230,00	-1,7%	13.870,00












TOP 5 PO PROMETU

Dionica	Cijena	Promjena	Promet
KOEI	352,00	-1,1%	149.188,00
KODT	1.690,00	4,3%	93.640,00
SPAN	50,80	-0,4%	88.278,00
VLEN	4,04	5,8%	50.448,00
KODT2	1.680,00	4,4%	49.790,00

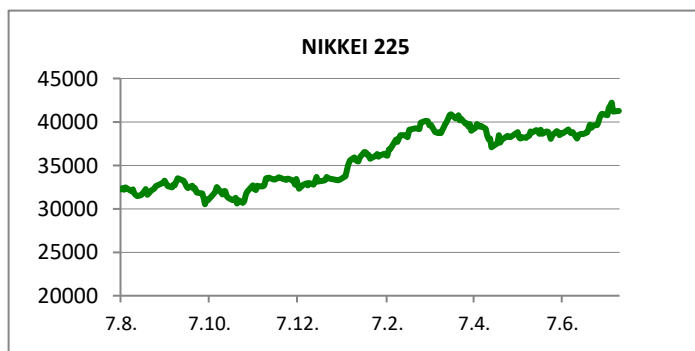
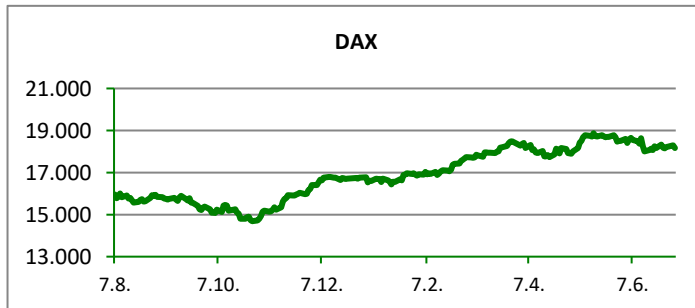
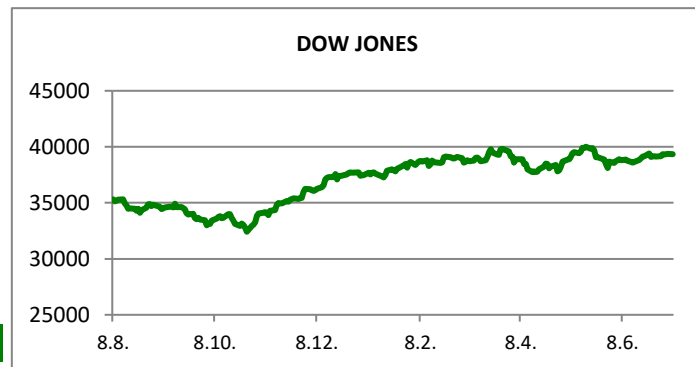


REGIONALNI BURZOVNI INDEKSI				
INDEKS	ZEMLJA	IZNOS	DNEVNI Δ %	2024 Δ %
SBITOP		1600,95	0,83	27,73
MBI 10		8248,42	-0,33	34,86
MONEX		15070,16	0,00	-3,29
SASX 10		1076,78	-0,31	2,62
BIRS		878,70	-0,73	-9,48
BELEX 15		1016,79	0,21	16,12
SOFIX		849,66	0,03	11,05
BETI		17993,31	0,67	17,06
WIG 20		2240,83	0,14	-4,36
PX		1556,25	1,67	10,06
BUX		71466,82	1,63	17,89
ATX		3549,59	2,34	3,34

	CIJENA	DNEVNI Δ %	2024 Δ %
OTP BANK	17800,00	3,19	12,66

SVJETSKI BURZOVNI INDEKSI				
INDEKS	ZEMLJA	IZNOS	DNEVNI Δ %	2024 Δ %
Dow Jones Ind.		38997,66	0,76	3,47
S&P 500		5240,03	1,04	9,86
NASDAQ		16366,85	1,03	9,03
NIKKEI 225		35089,62	1,19	4,86
DAX		17543,76	1,09	4,73
CAC 40		7230,68	1,41	-4,14
FTSE 100		8127,73	1,26	5,10
KOSPI 11		2568,41	1,83	-3,27
HANG SANG		16877,86	1,38	-0,99
AS51		7699,83	0,25	1,44
FTSE MIB		31753,06	2,08	4,62

Fond	Cijena Hrk	Cijena Eur	DNEVNI Δ %
OTP meridijan 20		137,29 €	-1,55%
OTP indeksni		10,39 €	-1,49%
OTP absolute		99,46 €	-1,07%
OTP uravnoteženi		15,33 €	-0,78%
OTP start		17,93 €	0,01%



TIM PRODAJE PROIZVODA TRŽIŠTA KORPORATIVNIM KLIJENTIMA

treasury_sales@otpbanka.hr

Dino Svaguša

072 201 746

dino.svagusa@otpbanka.hr

Emil Slany

072 206 480

emil.slany@otpbanka.hr

Marko Neveščanin

072 206 458

marko.nevescanin@otpbanka.hr

TIM BROKERSKOG POSLOVANJA

brokeri@otpbanka.hr

Mišo Kalajžić

072 204 622

miso.kalajzic@otpbanka.hr

Boris Bakalić

072 204 620

boris.bakalic@otpbanka.hr

Jozo Leko

072 204 655

jozo.leko@otpbanka.hr

TIM PRODAJE PROIZVODA TRŽIŠTA INSTITUCIONALNIM KLIJENTIMA

institutional_sales@otpbanka.hr

Mario Žilić

072 204 254

mario.zilic@otpbanka.hr

Mario Ivić

072 204 503

mario.ivic@otpbanka.hr

