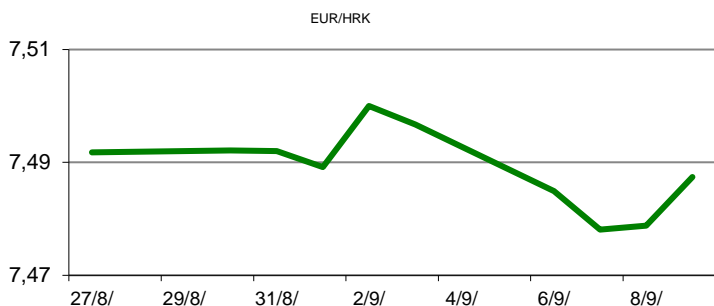


Ova publikacija izdana od OTP banke d.d. informativnog je karaktera, te ne može služiti kao financijski savjet ili preporuka za kupnju bilo koje imovine ili prava. Informacije, mišljenja, prognoze i projekcije dostupne u ovoj publikaciji podložne su promjenama podataka koje objavljuju korišteni izvori, bez obveze OTP banke d.d. da o takvoj promjeni obavijesti primatelja. OTP banka d.d. ne prihvaća odgovornost za štetu nastalu korištenjem sadržaja ove publikacije, te je istu zabranjeno distribuirati i umnožavati u cijelosti ili djelomično bez prethodne suglasnosti izdavatelja.

# DNEVNO FINANCIJSKO IZVJEŠĆE

## ZBIVANJA NA DOMAĆEM TRŽIŠTU

Današnje trgovanje na domaćem tržištu je proteklo s deprecijacijskim pritiskom HRK naspram EUR valute. Glavnina trgovanja odvijala se u rasponu 7,470/7,490. Prosječna cijena četvornog metra novoga stana u Hrvatskoj u prvom polugodištu ove godine iznosila je 13.385 kuna, što je 4,4 posto više nego u istom razdoblju 2020. godine, pokazuju podaci Državnog zavoda za statistiku (DZS).



| MEĐUVALUTNI ODNOSI |        | 09/09/2021 14:25 |        |
|--------------------|--------|------------------|--------|
| EUR/USD            | 1,1835 | USD/CHF          | 0,9170 |
| GBP/USD            | 1,3832 | EUR/CHF          | 1,0853 |

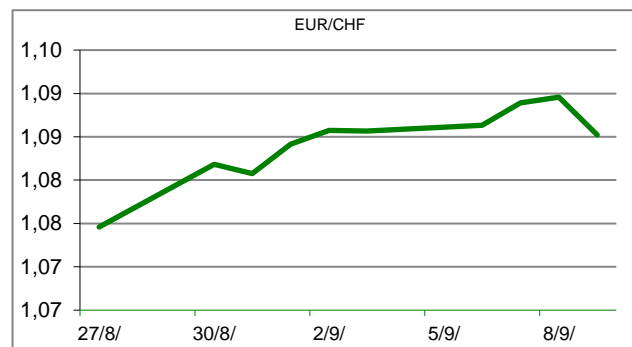
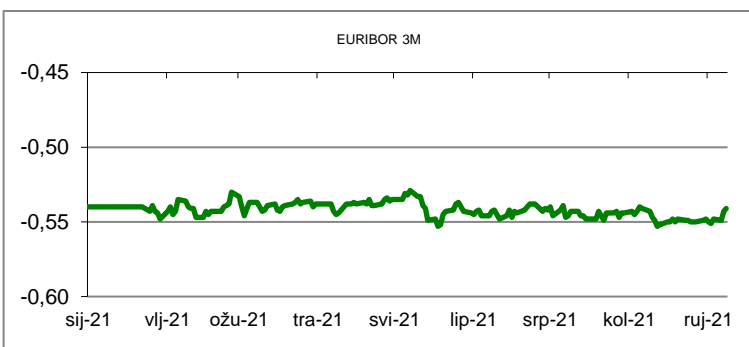
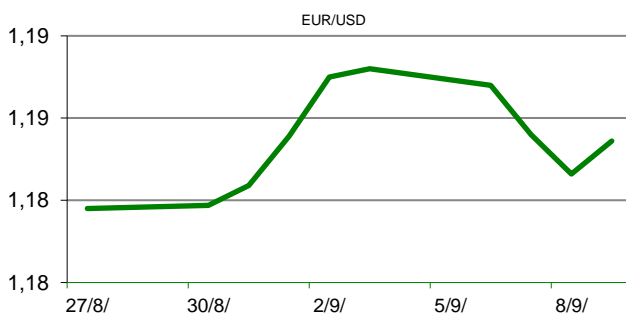
| KAMATNJACI |         |            |            |
|------------|---------|------------|------------|
|            | Euribor | Libor(USD) | Libor(CHF) |
| PREKONOČNI |         |            |            |
| 1MJ        | -0,5570 | 0,0831     | -0,7900    |
| 3MJ        | -0,5410 | 0,1160     | -0,7578    |
| 6MJ        | -0,5170 | 0,1481     | -0,7234    |
| 12MJ       | -0,4940 | 0,2200     | -0,5944    |

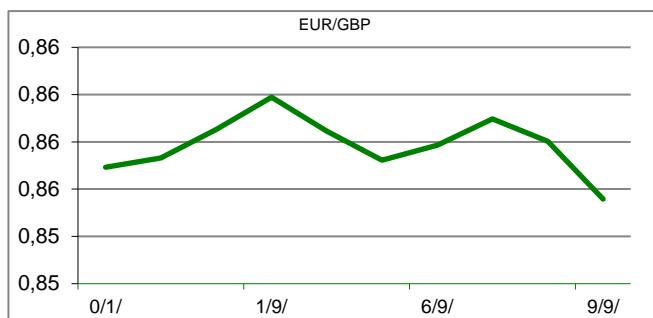
| KAMATNI SWAP |          |          |          |
|--------------|----------|----------|----------|
| Ročnost      | EUR (6M) | USD (3M) | CHF (6M) |
| 1Y           | -0,5075  | 0,1613   | -0,6641  |
| 2Y           | -0,4658  | 0,3095   | -0,6421  |
| 3Y           | -0,4130  | 0,5442   | -0,5723  |
| 5Y           | -0,2980  | 0,8900   | -0,4148  |
| 10Y          | 0,0200   | 1,3431   | -0,0471  |

| TRŽIŠNI TEČAJEVI |         | 09/09/2021 14:25 |  |
|------------------|---------|------------------|--|
|                  | Kupovni | Prodajni         |  |
| EUR/HRK          | 7,4700  | 7,4900           |  |
| USD/HRK          | 6,3113  | 6,3287           |  |
| CHF/HRK          | 6,8828  | 6,9017           |  |
| JPY/HRK          | 0,0574  | 0,0576           |  |

## MEĐUNARODNO TRŽIŠTE

Dolar ojačao, cijene nafte porasle. Na valutnim je tržištima, pak, vrijednost dolara prema košarici valuta porasla drugi dan zaredom. Dolarov indeks, koji pokazuje vrijednost američke u odnosu na ostalih šest najvažnijih svjetskih valuta, kreće se oko 92,65 bodova, dok je jučer u ovo doba iznosio 92,48 bodova. Pritom je tečaj dolara prema japanskoj valuti oslabio s jučerašnjih 110,25 na 110,15 jena. No, američka je valuta ojačala u odnosu na europsku, pa je cijena eura skliznula na 1,1820 dolara, dok je dan prije u ovo doba iznosila 1,1845 dolara. Cijene nafte, pak, rastu drugi dan zaredom. Cijena barela na londonskom tržištu porasla je 0,35 posto, na 72,85 dolara, dok je na američkom tržištu barel poskupio 0,20 posto, na 69,55 dolara





| REZULTATI AUkcIJE TREZORSKIH ZAPISA MIN. FIN. |                  |                 |        |
|---|------------------|-----------------|--------|
| Broj dana                                     | Volumen (u mil.) | K. s.           | Cijena |
| u mil. kuna                                   |                  |                 |        |
| 91  | 0,0              | 0,00%           |        |
| 182   | 0,0              | 0,00%           |        |
| 364   | 600,0            | 0,02%           | 99,980 |
| u mil. eura                                   |                  |                 |        |
| 91  | 0,0              | 0,00%           | 0,000  |
| 364   | 0,0              | 0,00%           | 0,000  |
| Rezultati aukcije na dan:                     |                  | 23. lipanj 2021 |        |

| DOMAĆE OBVEZNICE RH | VALUTA | DOSPIJEĆE  | BID    | ASK    | BID Yld % | ASK Yld% | Yld Δ 1mjes. |
|---------------------|--------|------------|--------|--------|-----------|----------|--------------|
| HRRHMFO222A8        | HRK    | 07/02/2022 | 100,90 | 101,05 | 0,00      | -0,38    | 2            |
| HRRHMFO23BA4        | HRK    | 27/11/2023 | 103,75 | 104,12 | 0,05      | -0,12    | #N/A N/A     |
| HRRHMFO257A4        | HRK    | 09/07/2025 | 116,76 | 117,24 | 0,10      | -0,01    | #N/A N/A     |
| HRRHMFO26CA5        | HRK    | 14/12/2026 | 121,35 | 122,02 | 0,16      | 0,05     | -5           |
| HRRHMFO282A2        | HRK    | 07/02/2028 | 115,84 | 116,60 | 0,37      | 0,26     | -6           |
| HRRHMFO297A0        | HRK    | 09/07/2029 | 114,52 | 115,37 | 0,48      | 0,38     | -7           |
| HRRHMFO327A5        | HRK    | 07/07/2032 | 122,44 | 123,72 | 1,05      | 0,94     | -7           |
| HRRHMFO222E0        | EUR    | 05/02/2022 | 100,17 | 100,38 | 0,06      | -0,47    | -3           |
| HRRHMFO227E9        | EUR    | 22/07/2022 | 105,56 | 105,88 | 0,00      | -0,35    | -6           |
| HRRHMFO247E7        | EUR    | 10/07/2024 | 115,52 | 116,55 | 0,23      | -0,10    | 0            |

| EUROOBVEZNICE RH | VALUTA | DOSPIJEĆE  | BID    | ASK    | BID Yld % | ASK Yld% | Yld Δ 1mjes. |
|------------------|--------|------------|--------|--------|-----------|----------|--------------|
| XS1028953989     | EUR    | 30/05/2022 | 102,93 | 103,05 | -0,24     | -0,40    | 12           |
| XS1117298916     | EUR    | 11/03/2025 | 110,70 | 111,04 | -0,06     | -0,15    | 2            |
| XS1428088626     | EUR    | 20/03/2027 | 115,09 | 115,51 | 0,24      | 0,17     | 0            |
| XS1713462668     | EUR    | 15/06/2028 | 115,29 | 115,72 | 0,40      | 0,34     | -2           |
| XS1843434876     | EUR    | 19/06/2029 | 104,06 | 104,64 | 0,59      | 0,51     | -3           |
| XS1713475306     | EUR    | 27/01/2030 | 117,02 | 117,43 | 0,65      | 0,61     | -2           |
| XS2190201983     | EUR    | 17/06/2031 | 106,22 | 106,77 | 0,83      | 0,78     | 2            |
| XS2309428113     | EUR    | 04/03/2033 | 101,23 | 101,84 | 1,01      | 0,95     | 6            |
| XS2309433899     | EUR    | 04/03/2041 | 104,62 | 105,48 | 1,48      | 1,43     | 0            |
| XS0908769887     | USD    | 04/04/2023 | 107,50 | 107,83 | 0,65      | 0,45     | 1            |
| XS0997000251     | USD    | 26/01/2024 | 112,19 | 112,61 | 0,79      | 0,63     | 6            |

| GERMANY  | VALUTA | DOSPIJEĆE  | BID    | ASK    | BID Yld % | ASK Yld% | Yld Δ 1mjes. |
|----------|--------|------------|--------|--------|-----------|----------|--------------|
| 1Y BUND  | EUR    | 24/08/2022 | 100,65 | 100,67 | -0,67     | -0,70    | #N/A N/A     |
| 3Y BUND  | EUR    | 18/10/2024 | 102,29 | 102,31 | -0,73     | -0,74    | 7            |
| 5Y BUND  | EUR    | 09/10/2026 | 103,33 | 103,36 | -0,64     | -0,65    | 8            |
| 10Y BUND | EUR    | 15/08/2031 | 103,41 | 103,44 | -0,34     | -0,34    | 12           |

| USA     | VALUTA | DOSPIJEĆE  | BID   | ASK   | BID Yld % | ASK Yld% | Yld Δ 1mjes. |
|---------|--------|------------|-------|-------|-----------|----------|--------------|
| 1Y UST  | USD    | 08/09/2022 | 0,07  | 0,07  | 0,07      | 0,07     | #N/A N/A     |
| 3Y UST  | USD    | 15/09/2024 | 99,79 | 99,80 | 0,45      | 0,44     | 7            |
| 5Y UST  | USD    | 31/08/2026 | 99,71 | 99,72 | 0,81      | 0,81     | 8            |
| 10Y UST | USD    | 15/08/2031 | 99,25 | 99,27 | 1,33      | 1,33     | 12           |

# BURZOVNI PREGLED

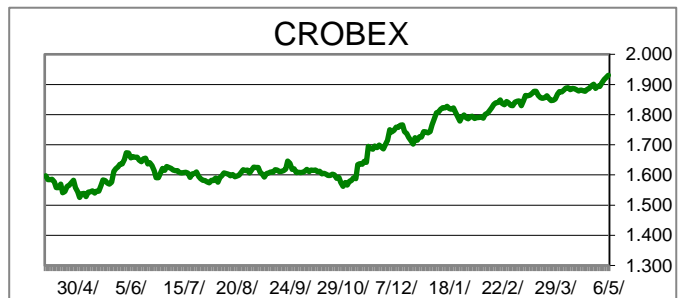
Vrijednost Crobexa: 1.956,95 | Postotna promjena: 0,12% | Redovni dionički promet: 3.827.573,00  
 CROBEXprime 1.165,81 | CROBEXprime % 0,16% | CROBEX10 1.200,42 | CROBEX10 % 0,01%

## KOMENTAR ZBIVANJA

Blagi rast dioničkih indeksa, uz skroman trgovinski promet, kratak je sažetak dana na burzi. Crobex je uvećan za 0,12%, dok je Crobex10 rastao za 0,01%. Dionicama je ukupno istrgovano 3,83 milijuna kuna. Najveći fokus ulagača privukla je ATPL, kojom je istrgovano 1,06 milijuna kuna prometa, uz cjenovni plus od 0,87%. Daleko iza, našla se druga najtrgovanija dionica, ATGR, s prometom od 316 tisuća kuna, te rast cijene za 0,68%. Što se europskih tržišta tiče, indeksi su prvi dio dana proveli u minusu, koji se do kraja trgovine znatno smanjio, da bi neki čak ušli u plus. Okidač je bila objava ECB-a, prema kojoj će se u narednom periodu smanjiti program otkupa državnih obveznica, dok po pitanju kamatnih stopa i ostalih poticaja neće biti promjena. ECB je naglasio da nastavlja pratiti ekonomiju euro zone, te da će promptno reagirati ukoliko bude potrebe. Američki indeksi su početak trgovinskog dana otvorili s minimalnim promjenama. Od vijesti iz Amerike, odnosno s tamošnjeg tržišta rada, objavljen je podatak da je u proteklom tjednu pomoć za nezaposlene zatražilo 310.000 ljudi, što je manje od procijenjenih 330-340 tisuća (jobless claims).

## OBAVIJESTI SA ZSE

LUKA RIJEKA d. d. - Ugovor o dugoročnom klupskom kreditu CROATIA osiguranje d.d. - Odluke Glavne skupštine 09.09.2021.  
 PODRAVKA d.d. - Informatička i energetska rekonstrukcija i modernizacija poslovne zgrade – priopćenje za medije  
 ADRIS GRUPA d. d. - Informacija o stjecanju vlastitih dionica



### TOP 5 DOBITNICI

| Dionica | Cijena | Promjena | Promet     |
|---------|--------|----------|------------|
| SAPN    | 825,00 | 13,0%    | 162.140,00 |
| TKPR    | 535,00 | 7,0%     | 53.500,00  |
| BRIN    | 48,00  | 6,7%     | 9.992,00   |
| KOTR2   | 815,00 | 5,8%     | 24.880,00  |
| THNK    | 179,00 | 5,3%     | 1.611,00   |

### TOP 5 GUBITNICI

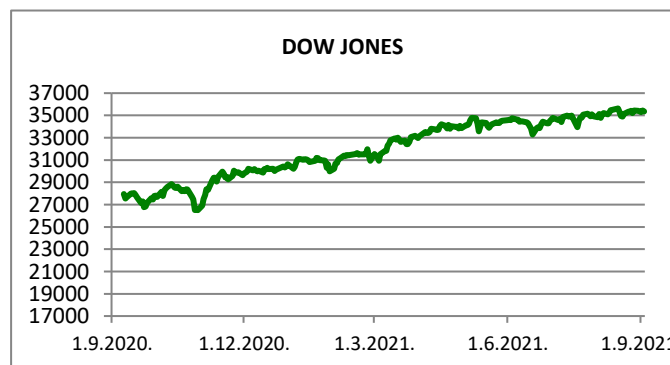
| Dionica | Cijena | Promjena | Promet    |
|---------|--------|----------|-----------|
| VIRO    | 27,00  | -10,0%   | 81,00     |
| DDJH    | 3,00   | -6,8%    | 225,00    |
| LKRI    | 26,80  | -4,3%    | 2.932,00  |
| VIS     | 7,30   | -2,7%    | 5.373,00  |
| TPNG    | 41,60  | -1,9%    | 35.824,00 |

### TOP 5 PO PROMETU












| Dionica | Cijena   | Promjena | Promet       |
|---------|----------|----------|--------------|
| ATPL    | 466,00   | 0,9%     | 1.059.273,00 |
| ATGR    | 1.490,00 | 0,7%     | 315.550,00   |
| HT      | 190,00   | 0,0%     | 292.470,00   |
| 7SLO    | 143,80   | -1,1%    | 235.067,00   |
| KRAS    | 760,00   | 1,3%     | 232.560,00   |

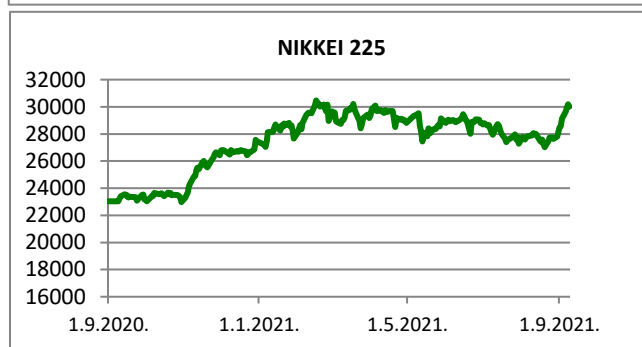
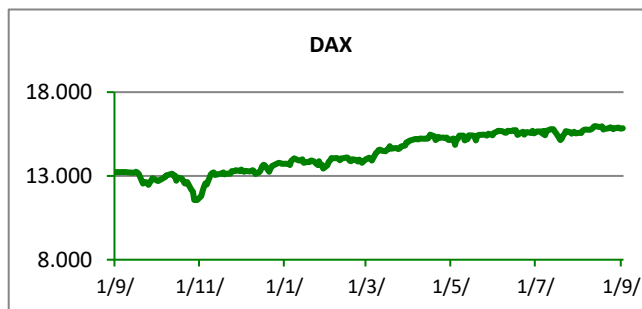
| REGIONALNI BURZOVNI INDEKSI |        |               |                   |                 |
|-----------------------------|--------|---------------|-------------------|-----------------|
| INDEKS                      | ZEMLJA | IZNOS         | DNEVNI Δ %        | 2020 Δ %        |
| SBITOP                      |        | 1175,29       | -1,29             | 30,53           |
| MBI 10                      |        | 5855,09       | -0,19             | 24,45           |
| MONEX                       |        | 10963,52      | 0,28              | 6,15            |
| SASX 10                     |        | 893,09        | 0,65              | 15,14           |
| BIRS                        |        | 568,67        | 0,00              | -1,43           |
| BELEX 15                    |        | 803,25        | 0,11              | 7,30            |
| SOFIX                       |        | 566,43        | 0,18              | 26,57           |
| BETI                        |        | 12335,82      | -0,09             | 25,80           |
| WIG 20                      |        | 2353,02       | -0,49             | 18,60           |
| PX                          |        | 1285,36       | -0,40             | 25,14           |
| BUX                         |        | 52288,54      | -0,43             | 24,36           |
| ATX                         |        | 3637,12       | -0,27             | 30,81           |
|                             |        | <b>CIJENA</b> | <b>DNEVNI Δ %</b> | <b>2020 Δ %</b> |
| <b>OTP BANK</b>             |        | 18440,00      | 0,11              | 38,02           |

| otpbank Invest   |           | 08.09.2021. |  |
|------------------|-----------|-------------|--|
| Fond             | Cijena    | DNEVNI Δ %  |  |
| OTP meridijan 20 | 114,86 €  | -0,12%      |  |
| OTP indeksni     | 50,86 kn  | -0,40%      |  |
| OTP uravnoteženi | 15,05 €   | -0,15%      |  |
| OTP e-start      | 101,79 €  | 0,01%       |  |
| OTP start        | 133,12 kn | -0,01%      |  |



**SVJETSKI BURZOVNI INDEKSI**

| INDEKS         | ZEMLJA  | IZNOS    | DNEVNI Δ % | 2020 Δ % |
|----------------|---|----------|------------|----------|
| Dow Jones Ind. |  | 35031,07 | -0,20      | 14,46    |
| S&P 500        |  | 4514,07  | -0,13      | 20,18    |
| NASDAQ         |  | 15286,64 | -0,57      | 18,61    |
| NIKKEI 225     |  | 30008,19 | -0,57      | 9,34     |
| DAX            |  | 15608,32 | -0,01      | 13,77    |
| CAC 40         |  | 6680,69  | 0,18       | 20,34    |
| FTSE 100       |  | 7028,82  | -0,94      | 8,80     |
| KOSPI 11       |  | 3114,70  | -1,53      | 8,40     |
| HANG SANG      |  | 25716,00 | -2,30      | -5,56    |
| AS51           |  | 7369,53  | -1,90      | 11,88    |
| FTSE MIB       |  | 25901,55 | 0,10       | 16,50    |


**TIM PRODAJE PROIZVODA TRŽIŠTA**
**Boris Bakalić**

072 204 620

boris.bakalic@otpbanka.hr

**Marko Bukva**

072 201 749

marko.bukva@otpbanka.hr

**Dino Svaguša**

072 201 746

dino.svagusa@otpbanka.hr

**Emil Slany**

072 206 480

emil.slany@otpbanka.hr

**Marko Neveščanin**

072 206 458

marko.nevescanin@otpbanka.hr

**TIM BROKERSKOG POSLOVANJA**
**Mišo Kalajžić**

072 204 622

miso.kalajzic@otpbanka.hr

**Jozo Leko**

072 204 655

jozo.leko@otpbanka.hr

