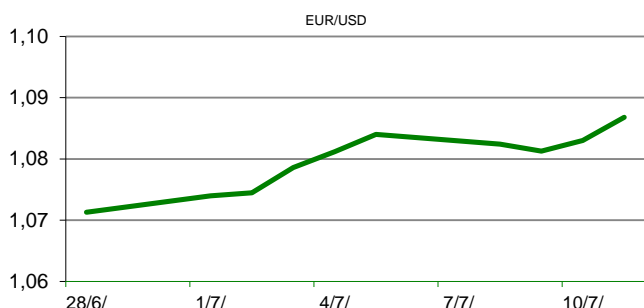


Ova publikacija izdana od OTP banke d.d. informativnog je karaktera, te ne može služiti kao financijski savjet ili preporuka za kupnju bilo koje imovine ili prava. Informacije, mišljenja, prognoze i projekcije dostupne u ovoj publikaciji podložne su promjenama podataka koje objavljuju korišteni izvori, bez obveze OTP banke d.d. da o takvoj promjeni obavijesti primatelja. OTP banka d.d. ne prihvaća odgovornost za štetu nastalu korištenjem sadržaja ove publikacije, te je istu zabranjeno distribuirati i umnožavati u cijelosti ili djelomično bez prethodne suglasnosti izdavalatelja.

DNEVNO FINANCIJSKO IZVJEŠĆE

ZBIVANJA NA DOMAĆEM TRŽIŠTU

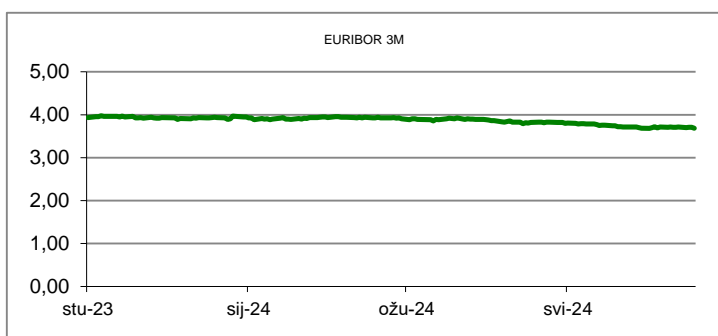
Cijene goriva u Hrvatskoj koje se očekuju na benzinskim postajama od utorka 16.07. neće razveseliti brojne vozače. Naime, cijene nekih vrsta goriva će otići gore. Eurosuper koštat će 1,54 eura, što je 0,01 cent više nego sada. Cijena Eurodizela bit će 1,45, također za 0,01 cent skuplje. Cijena plavog dizela neće se mijenjati. Odlazak na more skuplji je i otkad su poskupile cestarine s početkom srpnja, a građani koji odluče na putovanje hrvatskim autocestama plaćat će do 30. rujna 10 posto više.



MEĐUVALUTNI ODNOSI		15/07/2024 15:06	
EUR/AUD	1,6098	USD/CHF	0,8942
GBP/USD	1,2980	EUR/CAD	1,4885

KAMATNJACI			
	Euribor	Libor (USD)	Libor (CHF)
PREKONOČNI			
1MJ	3,6250	5,4423	-0,7754
3MJ	3,6640	5,5477	-0,7530
6MJ	3,6620	5,5931	-0,7028
12MJ	3,5640	6,0414	-0,5532

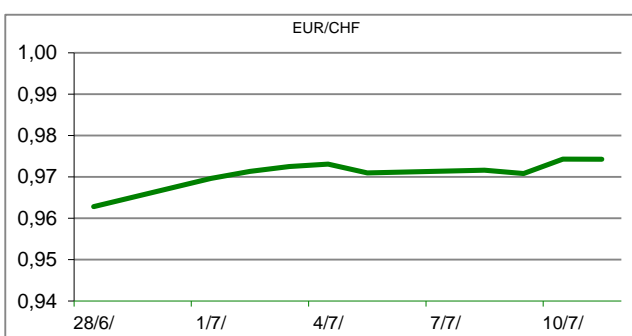
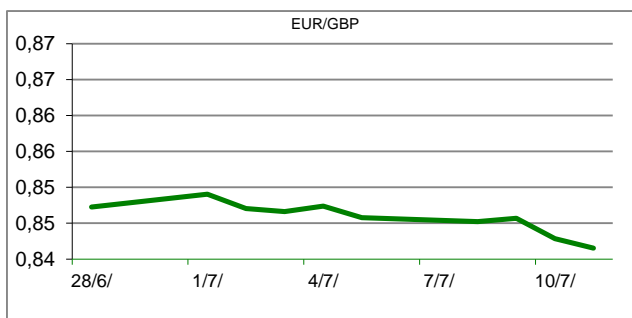
KAMATNI SWAP			
Ročnost	EUR (6M)	EUR (3M)	USD (3M)
1Y	3,4743	3,4003	3,2685
2Y	3,1131	3,0481	2,8011
3Y	2,9366	2,8754	2,7254
5Y	2,7931	2,7438	2,6819
10Y	2,7702	2,7454	2,7220

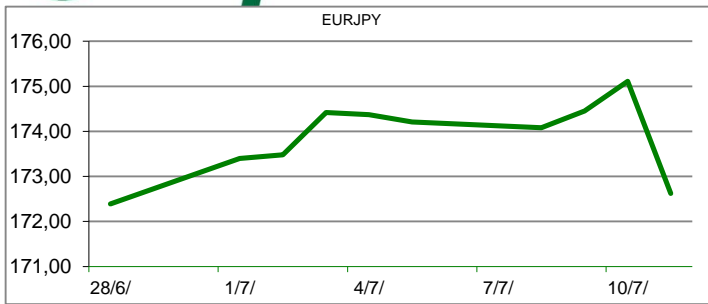


TRŽIŠNI TEČAJEVI		15/07/2024 15:06	
	Kupovni	Prodani	
EURUSD	1,0908	1,0909	
EURGBP	0,8404	0,8404	
EURCHF	0,9754	0,9754	
EURJPY	172,3300	172,3400	

MEĐUNARODNO TRŽIŠTE

Pritisak na Peking da poduzme korake za poboljšanje povjerenja kineskih potrošača pojačan je nakon vijesti da je slaba potrošnja u maloprodaji smanjila stopu rasta drugog najvećeg svjetskog gospodarstva. Službene brojke pokazuju da je kineski bruto domaći proizvod porastao na godišnjoj razini od 4,7% u drugom tromjesečju – što je mnogo slabije od 5,1% koliko su očekivala financijska tržišta. Industrijska proizvodnja porasla je na godišnjoj razini za 5,3 posto, gotovo istim tempom kao i u prvom tromjesečju. Godišnji rast maloprodaje usporio je s 3,2% na 2% u tri mjeseca zaključno s lipnjem. Kako bi se suprotstavila slaboj domaćoj potražnji i krizi nekretnina, Kina je povećala ulaganja u infrastrukturu i uložila sredstva u proizvodnju visoke tehnologije. Snažan rast izvoza djelomično je kompenzirao nevoljkost potrošača da troše. Brojke objavljene prošli tjedan pokazuju da je kineski izvoz u lipnju porastao za 8,6% u odnosu na godinu ranije, dok je uvoz smanjen za 2,3%. Ipak SAD i EU uveli su niz carina na uvoz kineskih proizvoda, kritizirajući "prekomjerne" kineske proizvodne kapacitete i ograničavajući isporuke sofisticiranih čipova. Peking je naznačio da bi mogao uzvratiti istom mjerom, postroživši u međuvremenu propise o izvozu ključnih sirovina. Vrijednost dolara prema europskoj valutu pala je 0,6 posto pa je cijena eura jučer popodne dosegla razinu od 1,0910 dolara.





REZULTATI AUKCIJE TREZORSKIH ZAPISA MIN. FIN.			
Broj dana (klijenti)	Volumen (u mil.)	K. s.	Cijena
u mil. eura			
91 (retail)	243,23	3,75%	99,074
91 (inst.)	40,00	3,65%	99,105
91 (retail)	584,38	3,65%	96,478
91 (inst.)	158,00	3,44%	96,601
Rezultati aukcije na dan:		05. lipanj 2024	

DOMAĆE OBVEZNICE RH	VALUTA	DOSPIJEĆE	BID	ASK	BID Yld %	ASK Yld%	Yld Δ 1mjes.
HRRHMFO247E7	EUR	10/07/2024	100,00	100,00	#N/A N/A	#N/A N/A	#N/A N/A
HRRHMFO24BA2	EUR	27/11/2024	98,65	98,71	4,05	3,87	2
HRRHMFO253A3	EUR	03/03/2025	97,00	97,98	5,15	3,52	#N/A N/A
HRRHMFO253B1	EUR	08/03/2025	99,89	100,62	3,78	2,63	#N/A N/A
HRRHMFO257A4	EUR	09/07/2025	101,07	101,57	3,38	2,86	18
HRRHMFO267E5	EUR	15/07/2026	97,41	98,25	3,48	3,03	12
HRRHMFO26CA5	EUR	14/12/2026	102,09	103,02	3,34	2,94	10
HRRHMFO275E8	EUR	05/05/2027	93,04	93,93	3,38	3,03	5
HRRHMFO282A2	EUR	07/02/2028	98,60	99,74	3,30	2,95	8
HRRHMFO287A1	EUR	05/07/2028	89,76	91,02	3,27	2,91	2
HRRHMFO297A0	EUR	09/07/2029	95,84	97,39	3,29	2,94	1
HRRHMFO302E0	EUR	04/02/2030	89,24	90,95	3,40	3,03	10
HRRHMFO327A5	EUR	07/07/2032	99,79	100,79	3,28	3,14	-2
HRRHMFO327E7	EUR	15/07/2032	100,55	101,71	3,30	3,13	#N/A N/A
HRRHMFO34BA1	EUR	27/11/2034	77,64	78,75	3,60	3,46	#N/A N/A
HRRHMFO403E6	EUR	03/03/2040	70,75	72,12	3,74	3,60	-3

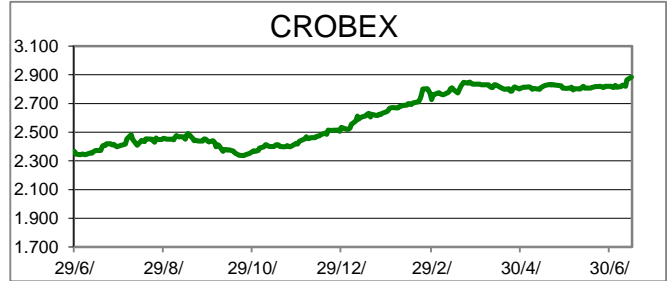
EUROOBVEZNICE RH	VALUTA	DOSPIJEĆE	BID	ASK	BID Yld %	ASK Yld%	Yld Δ 1mjes.
XS1117298916	EUR	11/03/2025	99,45	99,85	3,83	3,20	-7
XS1428088626	EUR	20/03/2027	99,22	99,71	3,31	3,11	1
XS1713462668	EUR	15/06/2028	98,41	98,89	3,14	3,00	-2
XS1843434876	EUR	19/06/2029	90,52	91,32	3,24	3,05	-8
XS1713475306	EUR	27/01/2030	97,65	98,22	3,22	3,10	-2
XS2190201983	EUR	17/06/2031	89,11	89,86	3,28	3,15	-2
XS2309428113	EUR	04/03/2033	83,52	84,24	3,36	3,25	-6
XS2636439684	EUR	14/06/2035	103,42	104,16	3,61	3,53	-10
XS2309433899	EUR	04/03/2041	75,27	76,24	3,78	3,68	-10

GERMANY	VALUTA	DOSPIJEĆE	BID	ASK	BID Yld %	ASK Yld%	Yld Δ 1mjes.
1Y BUND	EUR	16/07/2025	96,89	96,93	3,17	3,14	-7
3Y BUND	EUR	16/04/2027	93,23	93,27	2,60	2,59	6
5Y BUND	EUR	12/04/2029	98,43	98,44	2,48	2,47	10
10Y BUND	EUR	15/08/2034	101,05	101,07	2,50	2,50	14

USA	VALUTA	DOSPIJEĆE	BID	ASK	BID Yld %	ASK Yld%	Yld Δ 1mjes.
1Y UST	USD	10/07/2025	4,63	4,63	4,87	4,86	-7
3Y UST	USD	15/07/2027	100,39	100,40	4,24	4,24	6
5Y UST	USD	30/06/2029	100,55	100,56	4,14	4,14	10
10Y UST	USD	15/05/2034	101,20	101,22	4,24	4,24	14

KOMENTAR ZBIVANJA

Glavni dionički indeksi na Zagrebačkoj burzi, današnje trgovanje, zaključili su s pozitivnim predznacima. Crobex je uvećan za 0,64%, dok je Crobex10 porastao za 1,40%. Kroz redovitu trgovinu, ostvareno je 2,16 milijuna eura dioničkog prometa. KODT je bila najtrgovanija dionica, koja je uz promet od 370 tisuća eura, cjenovno porasla za 2,41%. Slijedio je KOEI, kojim je protrgovano 340 tisuća eura, pri čemu je cijena dionice uvećana za 5,93%. Istodobno, na važnijim europskim tržištima, dionički indeksi su uglavnom bilježili minuse. U izostanku značajnijih gospodarskih vijesti, kao razlog burzovnih minusa navode se lošiji podaci kineskog BDP-a, te prometa maloprodaje. Dodatan uteg ulagačima i dalje predstavlja politička nesigurnost nakon pokušaja atentata na republikanskog kandidata za predsjednika SAD-a Donalda Trumpa. Za razliku od europskih tržišta, početak dana na Wall Streetu, protekao je s pozitivnim predznacima glavnih dioničkih indeksa.



OBAVIJESTI SA ZSE

JADROPLOV d.d. - Poziv na Glavnu skupštinu 23.08.2024.
Croatia Airlines d.d. - Odluke Glavne skupštine 15.07.2024.
Kutjevo d.d. - Odluke Glavne skupštine 15.07.2024.

TOP 5 DOBITNICI

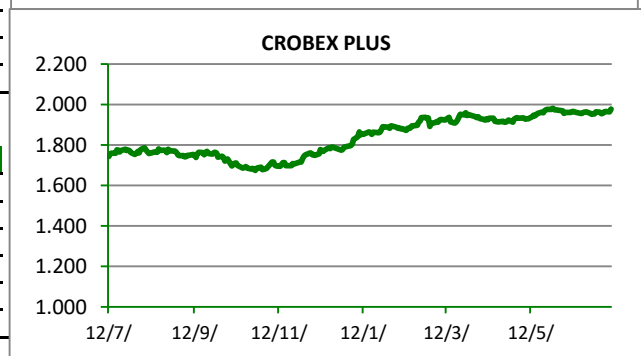
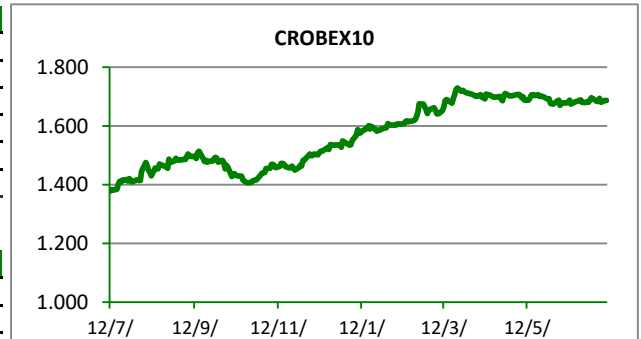
Dionica	Cijena	Promjena	Promet
JDRN	1,65	13,8%	1.724,00
IGH	16,70	6,4%	46.467,00
KOEI	286,00	5,9%	339.522,00
KODT2	1.700,00	3,0%	135.550,00
KODT	1.700,00	2,4%	369.610,00

TOP 5 GUBITNICI

Dionica	Cijena	Promjena	Promet
HHLA	0,28	-28,2%	481,00
DDJH	26,00	-9,1%	78,00
THNK	19,00	-5,0%	1.197,00
MONP	7,75	-4,3%	52.016,00
PLAG	368,00	-3,7%	20.568,00

TOP 5 PO PROMETU

Dionica	Cijena	Promjena	Promet
KODT	1.700,00	2,4%	369.610,00
KOEI	286,00	5,9%	339.522,00
PODR	169,00	1,2%	244.412,00
ZABA	17,80	-1,7%	173.507,00
KODT2	1.700,00	3,0%	135.550,00

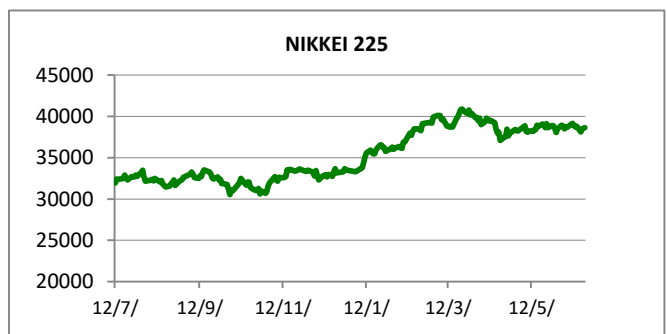
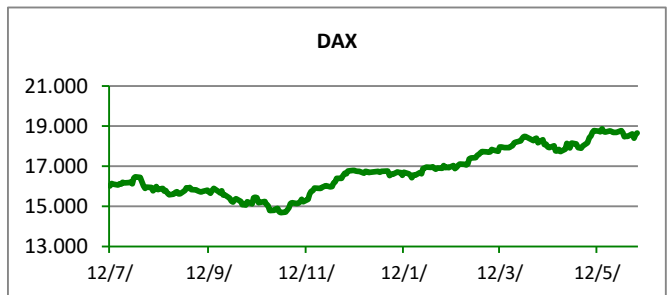
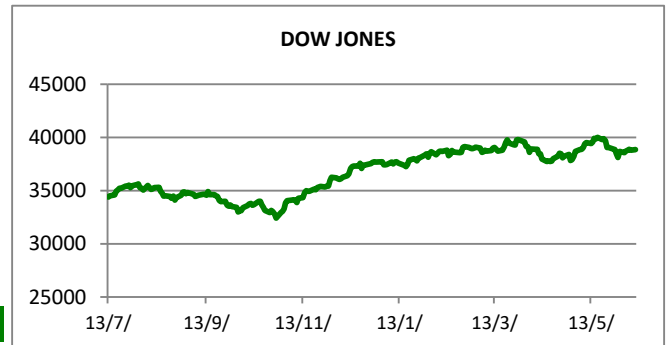


REGIONALNI BURZOVNI INDEKSI				
INDEKS	ZEMLJA	IZNOS	DNEVNI Δ %	2024 Δ %
SBITOP		1645,91	0,38	31,31
MBI 10		8048,54	0,15	31,59
MONEX		15084,32	0,47	-3,20
SASX 10		1071,74	0,00	2,14
BIRS		873,44	0,00	-10,03
BELEX 15		1003,30	-0,50	14,58
SOFIX		858,94	-0,57	12,26
BETI		18532,13	0,14	20,56
WIG 20		2555,40	-0,42	9,07
PX		1596,57	0,39	12,91
BUX		72300,99	0,07	19,27
ATX		3694,27	-0,33	7,55

	CIJENA	DNEVNI Δ %	2024 Δ %
OTP BANK	18250,00	0,05	15,51

SVJETSKI BURZOVNI INDEKSI				
INDEKS	ZEMLJA	IZNOS	DNEVNI Δ %	2024 Δ %
Dow Jones Ind.		40000,90	0,62	6,13
S&P 500		5615,35	0,55	17,73
NASDAQ		18398,45	0,63	22,56
NIKKEI 225		41190,68	-2,45	23,09
DAX		18685,51	-0,33	11,54
CAC 40		7678,30	-0,60	1,79
FTSE 100		8225,67	-0,33	6,37
KOSPI 11		2860,92	0,14	7,74
HANG SANG		18015,94	-1,52	5,68
AS51		8017,62	0,73	5,62
FTSE MIB		34526,74	-0,16	13,76

Fond	Cijena Hrk	Cijena Eur	DNEVNI Δ %
OTP meridijan 20		139,03 €	0,59%
OTP indeksni		10,16 €	1,50%
OTP absolute		99,79 €	0,08%
OTP uravnoteženi		15,17 €	0,15%
OTP start		17,90 €	0,00%



TIM PRODAJE PROIZVODA TRŽIŠTA KORPORATIVNIM KLIJENTIMA

treasury_sales@otpbanka.hr

 Dino Svaguša
072 201 746

dino.svagusa@otpbanka.hr

 Emil Slany
072 206 480

emil.slany@otpbanka.hr

 Marko Neveščanin
072 206 458

marko.nevescanin@otpbanka.hr

TIM BROKERSKOG POSLOVANJA

brokeri@otpbanka.hr

 Mišo Kalajžić
072 204 622

miso.kalajzic@otpbanka.hr

 Boris Bakalić
072 204 620

boris.bakalic@otpbanka.hr

Jozo Leko

072 204 655

jozo.leko@otpbanka.hr

TIM PRODAJE PROIZVODA TRŽIŠTA INSTITUCIONALNIM KLIJENTIMA

institutional.sales@otpbanka.hr

 Mario Žilić
072 204 254

mario.zilic@otpbanka.hr

Mario Ivić

072 204 503

mario.ivic@otpbanka.hr

