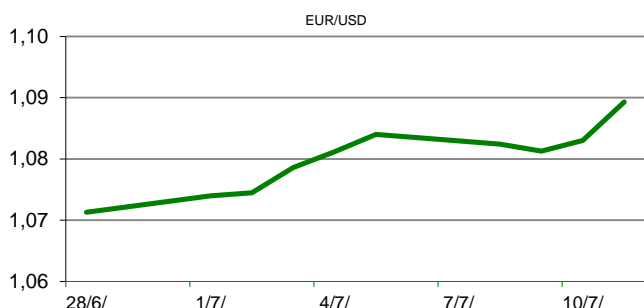


Ova publikacija izdana od OTP banke d.d. informativnog je karaktera, te ne može služiti kao financijski savjet ili preporuka za kupnju bilo koje imovine ili prava. Informacije, mišljenja, prognoze i projekcije dostupne u ovoj publikaciji podložne su promjenama podataka koje objavljuju korišteni izvori, bez obveze OTP banke d.d. da o takvoj promjeni obavijesti primatelja. OTP banka d.d. ne prihvaća odgovornost za štetu nastalu korištenjem sadržaja ove publikacije, te je istu zabranjeno distribuirati i umnožavati u cijelosti ili djelomično bez prethodne suglasnosti izdavalca.

DNEVNO FINANCIJSKO IZVJEŠĆE

ZBIVANJA NA DOMAĆEM TRŽIŠTU

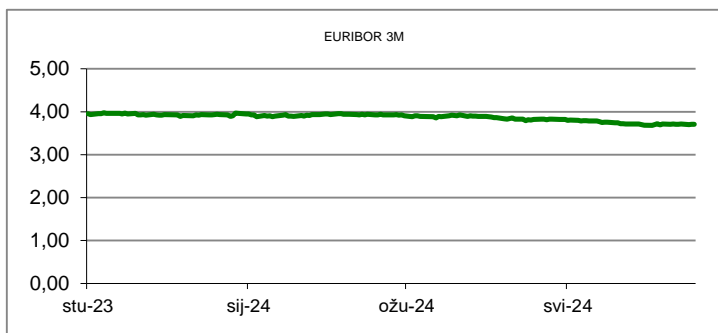
Ministarstvo financija u srijedu je objavilo konačne uvjete izdanja dviju obveznica - trogodišnje u iznosu od 750 milijuna eura, od čega su 158,3 milijuna eura uplatili građani, pri čemu će ostvariti prinos od 3,3 posto, te desetogodišnje, nominalnog iznosa 1,25 milijardi eura, u kojoj su isključivo sudjelovali institucionalni ulagači. Trogodišnja obveznica nosi i epitet "narodne" jer su u njenom izdanju i ovaj put mogli sudjelovati građani. Obveznice je uplatilo 6.457 građana a prosječna uplata je iznosila 24.515 eura.



| MEĐUVALUTNI ODNOSI | | 11/07/2024 15:19 | |
|--------------------|--------|------------------|--------|
| EUR/AUD | 1,6045 | USD/CHF | 0,8925 |
| GBP/USD | 1,2929 | EUR/CAD | 1,4820 |

| KAMATNJACI | | | |
|------------|---------|-------------|-------------|
| | Euribor | Libor (USD) | Libor (CHF) |
| PREKONOČNI | | | |
| 1MJ | 3,5980 | 5,4409 | -0,7754 |
| 3MJ | 3,7040 | 5,5657 | -0,7530 |
| 6MJ | 3,6830 | 5,6368 | -0,7028 |
| 12MJ | 3,6020 | 6,0414 | -0,5532 |

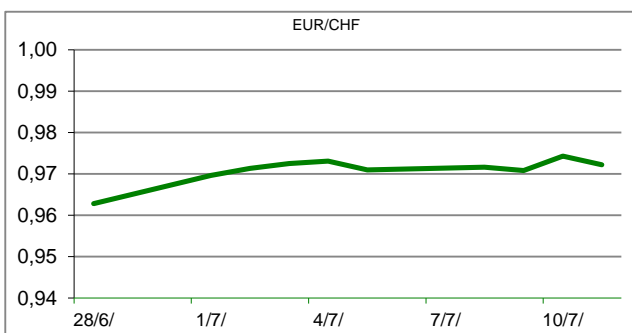
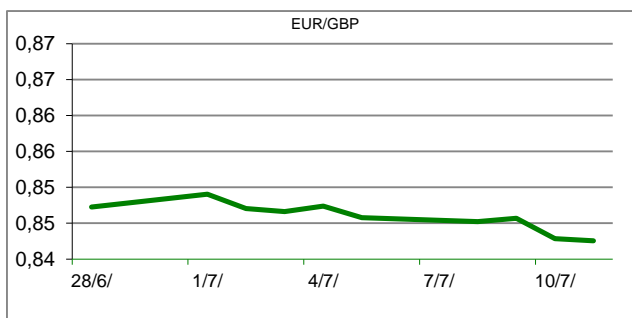
| KAMATNI SWAP | | | |
|--------------|----------|----------|----------|
| Ročnost | EUR (6M) | EUR (3M) | USD (3M) |
| 1Y | 3,5001 | 3,4149 | 3,2838 |
| 2Y | 3,1267 | 3,0633 | 2,8184 |
| 3Y | 2,9395 | 2,8822 | 2,7306 |
| 5Y | 2,7807 | 2,7310 | 2,6794 |
| 10Y | 2,7410 | 2,7201 | 2,7018 |

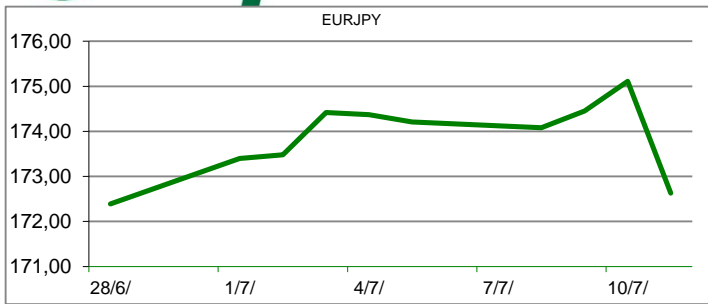


| TRŽIŠNI TEČAJEVI | | 11/07/2024 15:19 | |
|------------------|----------|------------------|--|
| | Kupovni | Prodajni | |
| EURUSD | 1,0894 | 1,0894 | |
| EURGBP | 0,8425 | 0,8426 | |
| EURCHF | 0,9722 | 0,9723 | |
| EURJPY | 172,5900 | 172,6200 | |

MEĐUNARODNO TRŽIŠTE

Potrošačke cijene u SAD-u pale su 0,1% na mjesečnoj razini, što je utjecalo na pad godišnje stopa inflacije na 3% sa 3,3% u svibnju, prema najnovijem izvješću Zavoda za statistiku rada. Pad cijena benzina, kao i pad cijena novih i rabljenih automobila uzrokovali su pad inflacije, što označava prvi pad na mjesečnoj razini od svibnja 2020. Ekonomisti su očekivali mjesečni rast od 0,1% i godišnju vrijednost od 3,1%. Isključujući cijene energije i hrane, "temeljni" indeks inflacije također je usporio više od očekivanog. Temeljni CPI porastao je 0,1% u odnosu na svibanj, što označava najsporiji mjesečni tempo rasta od kolovoza 2021. Godišnja stopa temeljne inflacije je smanjena na 3,3 % s 3,4 %, što je ujedno i najniža razina zabilježene temeljne inflacije u posljednje tri godine. Izvješće o inflaciji koje je bolje od očekivanog dodatno je potaknulo nade da bi smanjenje kamatnih stopa Federalnih rezervi moglo započeti u rujnu. Američko tržište rada još uvijek je „snažno“ unatoč visokim kamatnim stopama. Ministarstvo rada objavilo je u četvrtak da su zahtjevi za nezaposlene za tjedan koji je završio 6. srpnja pali za 17.000 na 222.000 sa 239.000 prethodnog tjedna. Ukupan broj Amerikanaca koji primaju naknade za nezaposlene pao je prvi put u 10 tjedana. Pod utjecajem vijesti s američkog tržišta tečaj dolara je oslabio. Dolarov indeks je pao i kreće se oko 104,15 bodova, dok je u srijedu iznosio 105,15 bodova.




REZULTATI AUKCIJE TREZORSKIH ZAPISA MIN. FIN.

| Broj dana (klijenti) | Volumen (u mil.) | K. s. | Cijena |
|---------------------------|------------------|-----------------|--------|
| u mil. eura | | | |
| 91 (retail) | 243,23 | 3,75% | 99,074 |
| 91 (inst.) | 40,00 | 3,65% | 99,105 |
| 91 (retail) | 584,38 | 3,65% | 96,478 |
| 91 (inst.) | 158,00 | 3,44% | 96,601 |
| Rezultati aukcije na dan: | | 05. lipanj 2024 | |

| DOMAĆE OBVEZNICE RH | VALUTA | DOSPIJEĆE | BID | ASK | BID Yld % | ASK Yld% | Yld Δ 1mjes. |
|---------------------|--------|------------|--------|--------|-----------|----------|--------------|
| HRRHMFO247E7 | EUR | 10/07/2024 | 99,98 | 100,02 | #N/A N/A | #N/A N/A | #N/A N/A |
| HRRHMFO24BA2 | EUR | 27/11/2024 | 98,60 | 98,67 | 4,12 | 3,94 | 13 |
| HRRHMFO253A3 | EUR | 03/03/2025 | 96,82 | 97,78 | 5,40 | 3,81 | #N/A N/A |
| HRRHMFO253B1 | EUR | 08/03/2025 | 99,89 | 100,62 | 3,78 | 2,64 | #N/A N/A |
| HRRHMFO257A4 | EUR | 09/07/2025 | 101,07 | 101,86 | 3,39 | 2,57 | 2 |
| HRRHMFO267E5 | EUR | 15/07/2026 | 97,42 | 98,24 | 3,47 | 3,04 | 7 |
| HRRHMFO26CA5 | EUR | 14/12/2026 | 102,22 | 103,16 | 3,29 | 2,88 | 1 |
| HRRHMFO275E8 | EUR | 05/05/2027 | 92,93 | 93,83 | 3,41 | 3,06 | 8 |
| HRRHMFO282A2 | EUR | 07/02/2028 | 98,58 | 99,71 | 3,30 | 2,96 | 13 |
| HRRHMFO287A1 | EUR | 05/07/2028 | 89,66 | 90,89 | 3,30 | 2,95 | 9 |
| HRRHMFO297A0 | EUR | 09/07/2029 | 95,84 | 97,39 | 3,29 | 2,94 | 0 |
| HRRHMFO302E0 | EUR | 04/02/2030 | 89,30 | 90,88 | 3,38 | 3,05 | 6 |
| HRRHMFO327A5 | EUR | 07/07/2032 | 99,64 | 100,64 | 3,30 | 3,16 | 0 |
| HRRHMFO327E7 | EUR | 15/07/2032 | 100,26 | 101,51 | 3,34 | 3,16 | #N/A N/A |
| HRRHMFO34BA1 | EUR | 27/11/2034 | 77,57 | 78,70 | 3,61 | 3,46 | #N/A N/A |
| HRRHMFO403E6 | EUR | 03/03/2040 | 70,75 | 72,12 | 3,74 | 3,60 | 0 |

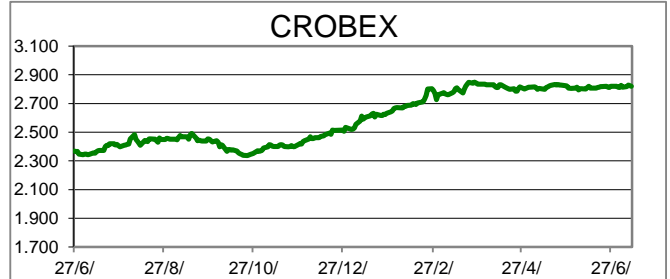
| EUROOBVEZNICE RH | VALUTA | DOSPIJEĆE | BID | ASK | BID Yld % | ASK Yld% | Yld Δ 1mjes. |
|------------------|--------|------------|--------|--------|-----------|----------|--------------|
| XS1117298916 | EUR | 11/03/2025 | 99,47 | 99,85 | 3,79 | 3,19 | -12 |
| XS1428088626 | EUR | 20/03/2027 | 99,20 | 99,68 | 3,31 | 3,12 | -2 |
| XS1713462668 | EUR | 15/06/2028 | 98,33 | 98,82 | 3,16 | 3,02 | -4 |
| XS1843434876 | EUR | 19/06/2029 | 90,34 | 91,12 | 3,28 | 3,10 | -5 |
| XS1713475306 | EUR | 27/01/2030 | 97,47 | 98,05 | 3,26 | 3,14 | -4 |
| XS2190201983 | EUR | 17/06/2031 | 88,93 | 89,67 | 3,32 | 3,19 | -1 |
| XS2309428113 | EUR | 04/03/2033 | 83,41 | 84,13 | 3,37 | 3,26 | -7 |
| XS2636439684 | EUR | 14/06/2035 | 103,30 | 104,09 | 3,63 | 3,54 | -10 |
| XS2309433899 | EUR | 04/03/2041 | 75,21 | 76,15 | 3,78 | 3,69 | -13 |

| GERMANY | VALUTA | DOSPIJEĆE | BID | ASK | BID Yld % | ASK Yld% | Yld Δ 1mjes. |
|----------|--------|------------|--------|--------|-----------|----------|--------------|
| 1Y BUND | EUR | 18/06/2025 | 97,09 | 97,11 | 3,19 | 3,17 | -21 |
| 3Y BUND | EUR | 16/04/2027 | 93,16 | 93,20 | 2,61 | 2,59 | -21 |
| 5Y BUND | EUR | 12/04/2029 | 98,37 | 98,39 | 2,47 | 2,46 | -18 |
| 10Y BUND | EUR | 15/08/2034 | 101,01 | 101,04 | 2,49 | 2,48 | -14 |

| USA | VALUTA | DOSPIJEĆE | BID | ASK | BID Yld % | ASK Yld% | Yld Δ 1mjes. |
|---------|--------|------------|--------|--------|-----------|----------|--------------|
| 1Y UST | USD | 10/07/2025 | 4,68 | 4,67 | 4,92 | 4,91 | -21 |
| 3Y UST | USD | 15/07/2027 | 100,31 | 100,32 | 4,27 | 4,26 | -21 |
| 5Y UST | USD | 30/06/2029 | 100,59 | 100,60 | 4,12 | 4,12 | -18 |
| 10Y UST | USD | 15/05/2034 | 101,50 | 101,52 | 4,19 | 4,18 | -14 |

KOMENTAR ZBIVANJA

Ključni dionički indeksi na domaćoj burzi, danas su blago korigirani. Crobex bilježi pad od 0,12%, dok je Crobex10 oslabio 0,16%. Dionicama je kroz redovno trgovanje ostvaren promet od 1,16 milijuna eura. Najtrgovanije izdanje, ADRS2, prikupilo je 189 tisuća eura prometa, pri čemu je cjenovno dionica porasla za 1,02%. Slijedio je KODT2, koji je uz promet od 170 tisuća eura, dan zaključio na 1.650,00 eur. Istodobno na važnijim europskim tržištima, indeksi su dan proveli u plusu, prateći tako jučerašnji rast Wall Streeta. Ulagači su dijelom i dalje oprezni, zbog neizvjesnosti oko francuskih parlamentarnih izbora, no prevladao je pozitivan sentiment. Tijekom dana, isčekivala se objava podatka o inflaciji u Americi. Pokazalo se da je inflatorni pritisak usporio u lipnju na 3% godišnje, s 3,3%, kojiko je iznosio u svibnju. Premda je to još uvijek izvan ciljane razine od 2%, koju priziva FED, podaci su ohrabrujući, što u konačnici tamošnju središnju banku približava konačnoj odluci o snižavanju kamata.



OBAVIJESTI SA ZSE

- PODRAVKA d.d. - Najava sjednice Uprave
- Arena Hospitality Group d.d. - Informacija o stjecanju vlastitih dionica
- PODRAVKA d.d. - Izmjene Kalendara događanja za 2024. godinu
- Zagrebačka banka d.d. - Informacija o otpuštanju vlastitih dionica

TOP 5 DOBITNICI

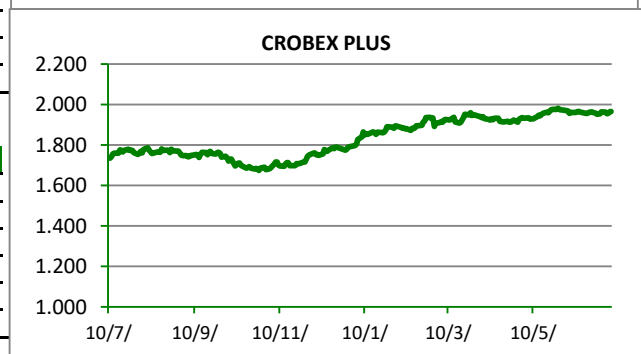
| Dionica | Cijena | Promjena | Promet |
|---------|--------|----------|-----------|
| HTPO | 15,00 | 7,1% | 7.907,00 |
| BCIN | 62,00 | 6,9% | 2.480,00 |
| KOTR2 | 252,00 | 5,0% | 7.044,00 |
| INA | 498,00 | 4,2% | 10.438,00 |
| IGH | 14,00 | 3,7% | 2.032,00 |

TOP 5 GUBITNICI

| Dionica | Cijena | Promjena | Promet |
|---------|----------|----------|------------|
| ZVCV | 35,00 | -5,4% | 1.050,00 |
| MAIS | 43,20 | -4,0% | 7.614,00 |
| ARNT | 32,40 | -1,8% | 18.356,00 |
| MDKA | 6.150,00 | -1,6% | 6.150,00 |
| ERNT | 191,00 | -1,6% | 134.550,00 |

TOP 5 PO PROMETU

| Dionica | Cijena | Promjena | Promet |
|---------|----------|----------|------------|
| ADRS2 | 59,60 | 1,0% | 189.153,00 |
| KODT2 | 1.650,00 | 0,0% | 170.060,00 |
| KOEI | 260,00 | -0,8% | 165.042,00 |
| KODT | 1.660,00 | 0,6% | 142.090,00 |
| ERNT | 191,00 | -1,6% | 134.550,00 |

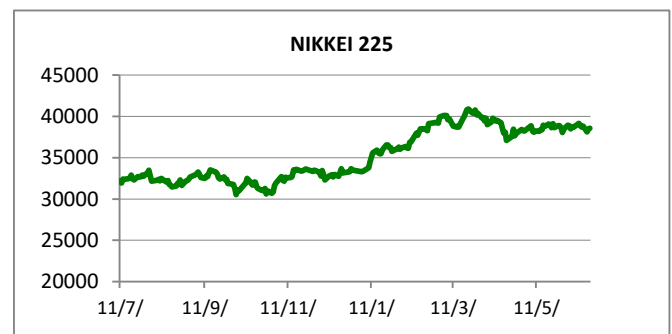
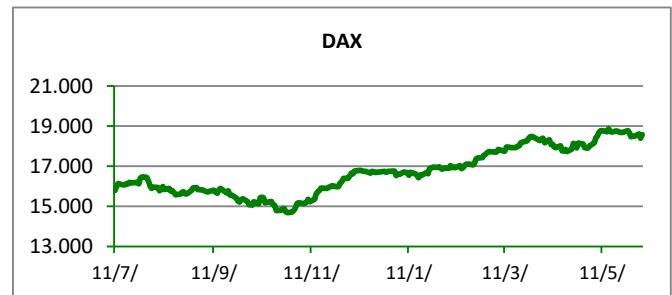
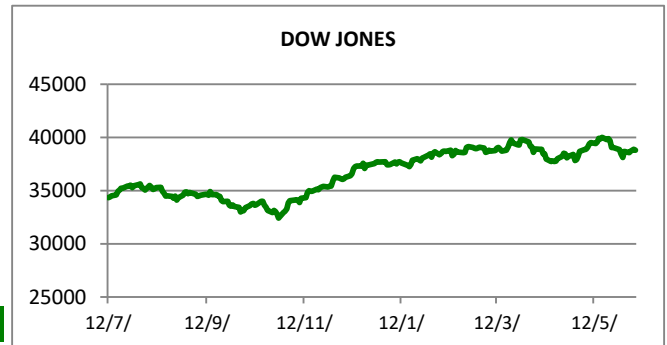


| REGIONALNI BURZOVNI INDEKSI | | | | |
|-----------------------------|--------|----------|------------|----------|
| INDEKS | ZEMLJA | IZNOS | DNEVNI Δ % | 2024 Δ % |
| SBITOP | | 1628,47 | 1,26 | 29,92 |
| MBI 10 | | 8094,19 | 0,15 | 32,34 |
| MONEX | | 15013,71 | 0,48 | -3,65 |
| SASX 10 | | 1071,74 | -0,33 | 2,14 |
| BIRS | | 874,43 | 0,00 | -9,92 |
| BELEX 15 | | 999,04 | -0,17 | 14,09 |
| SOFIX | | 856,32 | -0,54 | 11,92 |
| BETI | | 18493,81 | 0,33 | 20,32 |
| WIG 20 | | 2542,01 | 0,82 | 8,49 |
| PX | | 1579,10 | -0,08 | 11,67 |
| BUX | | 71904,96 | 0,55 | 18,62 |
| ATX | | 3666,39 | -0,01 | 6,74 |

| | CIJENA | DNEVNI Δ % | 2024 Δ % |
|-----------------|----------|------------|----------|
| OTP BANK | 17990,00 | 0,36 | 13,86 |

| SVJETSKI BURZOVNI INDEKSI | | | | |
|---------------------------|--------|----------|------------|----------|
| INDEKS | ZEMLJA | IZNOS | DNEVNI Δ % | 2024 Δ % |
| Dow Jones Ind. | | 39721,36 | 1,09 | 5,39 |
| S&P 500 | | 5633,91 | 1,02 | 18,12 |
| NASDAQ | | 18647,45 | 1,18 | 24,22 |
| NIKKEI 225 | | 42224,02 | 0,94 | 26,18 |
| DAX | | 18455,71 | 0,26 | 10,17 |
| CAC 40 | | 7609,89 | 0,48 | 0,88 |
| FTSE 100 | | 8195,92 | 0,03 | 5,98 |
| KOSPI 11 | | 2891,35 | 0,81 | 8,89 |
| HANG SANG | | 17832,33 | 2,06 | 4,60 |
| AS51 | | 7889,64 | 0,93 | 3,94 |
| FTSE MIB | | 34263,23 | -0,13 | 12,89 |

| Fond | Cijena Hrk | Cijena Eur | DNEVNI Δ % |
|------------------|------------|------------|------------|
| OTP meridijan 20 | | 137,84 € | 0,25% |
| OTP indeksni | | 10,02 € | -0,17% |
| OTP absolute | | 99,44 € | 0,55% |
| OTP uravnoteženi | | 15,13 € | 0,33% |
| OTP start | | 17,90 € | 0,00% |



TIM PRODAJE PROIZVODA TRŽIŠTA KORPORATIVNIM KLIJENTIMA

treasury_sales@otpbanka.hr

Dino Svaguša

072 201 746

dino.svagusa@otpbanka.hr

Emil Slany

072 206 480

emil.slany@otpbanka.hr

Marko Neveščanin

072 206 458

marko.nevescanin@otpbanka.hr

TIM BROKERSKOG POSLOVANJA

brokeri@otpbanka.hr

Mišo Kalajžić

072 204 622

miso.kalajzic@otpbanka.hr

TIM PRODAJE PROIZVODA TRŽIŠTA INSTITUCIONALNIM KLIJENTIMA

institutional_sales@otpbanka.hr

Mario Žilić

072 204 254

mario.zilic@otpbanka.hr

Mario Ivić

072 204 503

mario.ivic@otpbanka.hr

Boris Bakalić

072 204 620

boris.bakalic@otpbanka.hr

Jozo Leko

072 204 655

jozo.leko@otpbanka.hr

