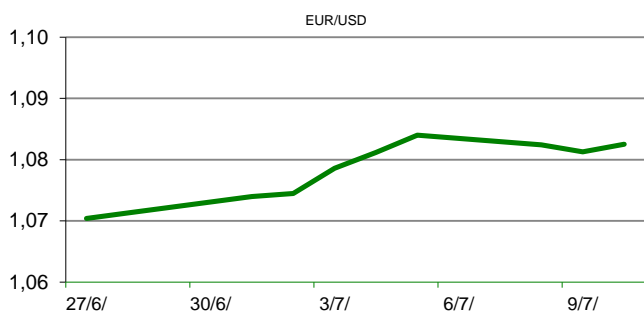


Ova publikacija izdana od OTP banke d.d. informativnog je karaktera, te ne može služiti kao financijski savjet ili preporuka za kupnju bilo koje imovine ili prava. Informacije, mišljenja, prognoze i projekcije dostupne u ovoj publikaciji podložne su promjenama podataka koje objavljuju korišteni izvori, bez obveze OTP banke d.d. da o takvoj promjeni obavijesti primatelja. OTP banka d.d. ne prihvaća odgovornost za štetu nastalu korištenjem sadržaja ove publikacije, te je istu zabranjeno distribuirati i umnožavati u cijelosti ili djelomično bez prethodne suglasnosti izdavalje.

DNEVNO FINANCIJSKO IZVJEŠĆE

ZBIVANJA NA DOMAĆEM TRŽIŠTU

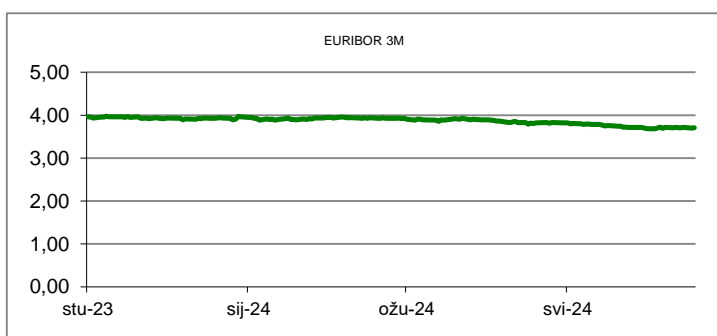
Prosječna mjesečna isplaćena neto plaća po zaposlenome u pravnim osobama u Gradu Zagrebu za travanj ove godine iznosila je 1.525 eura, što je nominalno 1,2 posto niže u odnosu na ožujak, ali porast za 17,1 posto u odnosu na travanj prošle godine. U odnosu na prosječnu mjesečnu plaću za travanj na razini Hrvatske koja je iznosila 1.323 eura, prosječna zagrebačka neto plaća isplaćena za taj mjesec bila je veća za 202 eura.



MEĐUVALUTNI ODNOSI		10/07/2024 15:09	
EUR/AUD	1,6047	USD/CHF	0,8984
GBP/USD	1,2809	EUR/CAD	1,4743

KAMATNJACI			
	Euribor	Libor (USD)	Libor (CHF)
PREKONOĆNI			
1MJ	3,6150	5,4408	-0,7754
3MJ	3,7080	5,5662	-0,7530
6MJ	3,6680	5,6427	-0,7028
12MJ	3,5930	6,0414	-0,5532

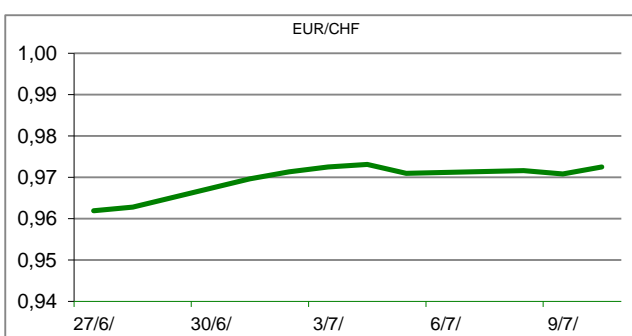
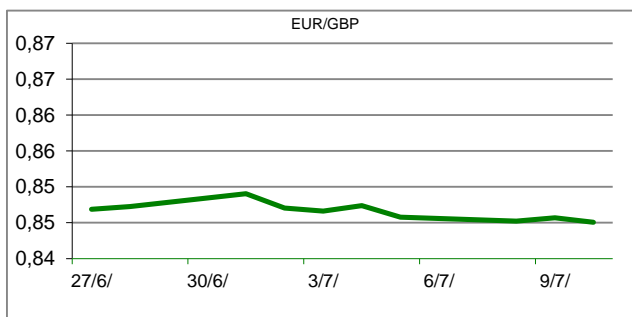
KAMATNI SWAP			
Ročnost	EUR (6M)	EUR (3M)	USD (3M)
1Y	3,5329	3,4623	3,3274
2Y	3,1925	3,1311	2,8737
3Y	3,0057	2,9485	2,7879
5Y	2,8362	2,7888	2,7377
10Y	2,7796	2,7580	2,7387

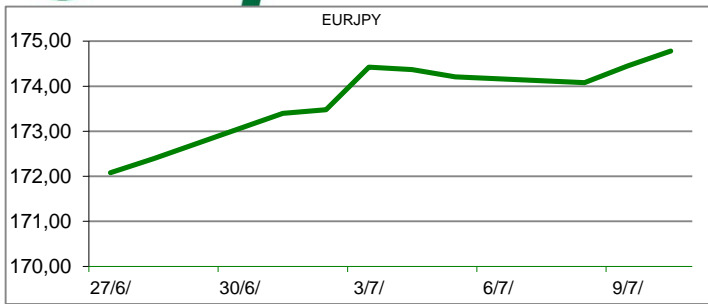


TRŽIŠNI TEČAJEVI		10/07/2024 15:09	
	Kupovni	Prodani	
EURUSD	1,0824	1,0825	
EURGBP	0,8450	0,8450	
EURCHF	0,9724	0,9725	
EURJPY	174,7600	174,7700	

MEĐUNARODNO TRŽIŠTE

Potrošačke cijene u Kini porasle su u lipnju, ali ne u skladu s očekivanjima. Deflacija proizvođačkih cijena i dalje je prisutna, dok se domaća potražnja sporo oporavlja unatoč mjerama potpore za drugo najveće svjetsko gospodarstvo. Potrošačke cijene porasle 0,2 posto na godišnjoj razini, dok su proizvođačke cijene pale 0,8 posto. Premda je to peti mjesec zaredom kako inflacija lagano raste, dok je pad proizvođačkih cijena ublažen, ti podaci pokazuju da je potražnja i dalje slaba. Peking je nastojao oživjeti potrošnju nakon slabog oporavka nakon COVID-a, ali zabrinutost ostaje oko temeljnijih pitanja, uključujući dugotrajnu krizu stanovanja i nesigurnost posla. To je narušilo potrošačku i industrijsku aktivnost, te pojačalo zahtjeve za učinkovitijom politikom. Ulagачi se nadaju daljnjem popuštanju inflacijskih pritisa, uoči objave novih podataka o inflaciji u SAD-u. U četvrtak će biti objavljeno izvješće o potrošačkim, a u petak o proizvođačkim cijenama u lipnju. U izvješću Kongresu u utorak, predsjednik Feda Jerome Powell kazao je da se podaci o inflaciji poboljšavaju, premda je i dalje iznad ciljanih 2 posto, pa bi daljnja poboljšanja u vezi inflacije otvorila mogućnost smanjenja kamata.




REZULTATI AUKCIJE TREZORSKIH ZAPISA MIN. FIN.

Broj dana (klijenti)	Volumen (u mil.)	K. s.	Cijena
u mil. eura			
91 (retail)	243,23	3,75%	99,074
91 (inst.)	40,00	3,65%	99,105
91 (retail)	584,38	3,65%	96,478
91 (inst.)	158,00	3,44%	96,601
Rezultati aukcije na dan:		05. lipanj 2024	

DOMAĆE OBVEZNICE RH	VALUTA	DOSPIJEĆE	BID	ASK	BID Yld %	ASK Yld%	Yld Δ 1mjes.
HRRHMFO247E7	EUR	10/07/2024	99,98	100,02	11,61	-0,43	#N/A N/A
HRRHMFO24BA2	EUR	27/11/2024	98,56	98,63	4,14	3,96	12
HRRHMFO253A3	EUR	03/03/2025	96,79	97,74	5,39	3,83	#N/A N/A
HRRHMFO253B1	EUR	08/03/2025	99,88	100,56	3,80	2,74	#N/A N/A
HRRHMFO257A4	EUR	09/07/2025	100,95	101,81	3,52	2,64	12
HRRHMFO267E5	EUR	15/07/2026	97,30	98,16	3,53	3,08	#N/A N/A
HRRHMFO26CA5	EUR	14/12/2026	102,10	103,07	3,34	2,93	#N/A N/A
HRRHMFO275E8	EUR	05/05/2027	92,89	93,83	3,42	3,05	#N/A N/A
HRRHMFO282A2	EUR	07/02/2028	98,47	100,01	3,33	2,87	#N/A N/A
HRRHMFO287A1	EUR	05/07/2028	89,66	90,89	3,29	2,94	#N/A N/A
HRRHMFO297A0	EUR	09/07/2029	95,84	97,39	3,29	2,94	-1
HRRHMFO302E0	EUR	04/02/2030	89,56	90,88	3,32	3,04	#N/A N/A
HRRHMFO327A5	EUR	07/07/2032	99,54	100,54	3,32	3,17	1
HRRHMFO327E7	EUR	15/07/2032	100,22	101,48	3,34	3,16	#N/A N/A
HRRHMFO34BA1	EUR	27/11/2034	77,47	78,63	3,62	3,47	#N/A N/A
HRRHMFO403E6	EUR	03/03/2040	70,75	72,12	3,74	3,60	0

EUROOBVEZNICE RH	VALUTA	DOSPIJEĆE	BID	ASK	BID Yld %	ASK Yld%	Yld Δ 1mjes.
XS1117298916	EUR	11/03/2025	99,45	99,84	3,81	3,22	-12
XS1428088626	EUR	20/03/2027	99,17	99,66	3,32	3,13	-2
XS1713462668	EUR	15/06/2028	98,28	98,78	3,17	3,03	-4
XS1843434876	EUR	19/06/2029	90,21	90,99	3,31	3,12	-3
XS1713475306	EUR	27/01/2030	97,32	97,90	3,28	3,17	-2
XS2190201983	EUR	17/06/2031	88,82	89,56	3,33	3,20	2
XS2309428113	EUR	04/03/2033	83,27	83,99	3,39	3,28	-4
XS2636439684	EUR	14/06/2035	103,17	103,91	3,64	3,56	-7
XS2309433899	EUR	04/03/2041	75,07	76,01	3,80	3,71	-11

GERMANY	VALUTA	DOSPIJEĆE	BID	ASK	BID Yld %	ASK Yld%	Yld Δ 1mjes.
1Y BUND	EUR	18/06/2025	97,04	97,08	3,22	3,18	-21
3Y BUND	EUR	16/04/2027	92,99	93,03	2,67	2,65	-21
5Y BUND	EUR	12/04/2029	98,14	98,15	2,52	2,51	-19
10Y BUND	EUR	15/08/2034	100,65	100,68	2,53	2,52	-14

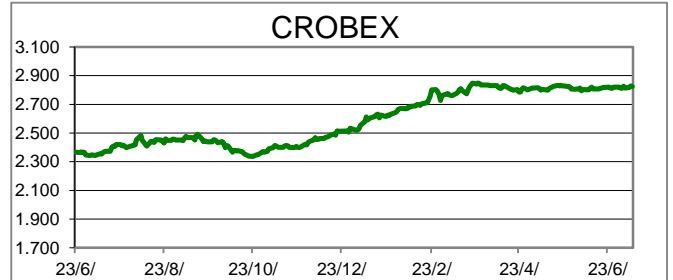
USA	VALUTA	DOSPIJEĆE	BID	ASK	BID Yld %	ASK Yld%	Yld Δ 1mjes.
1Y UST	USD	10/07/2025	4,75	4,75	5,00	5,00	-21
3Y UST	USD	15/07/2027	99,98	99,99	4,38	4,38	-21
5Y UST	USD	30/06/2029	100,10	100,11	4,23	4,23	-19
10Y UST	USD	15/05/2034	100,73	100,75	4,28	4,28	-14

BURZOVNI PREGLED

Vrijednost Crobexa: 2.823,84 | Postotna promjena: -0,19% | Redovni dionički promet: 4.122.938,00 EUR
 CROBEXprime 1.729,79 | CROBEXprime % -0,05% | CROBEX10 1.688,89 | CROBEX10 % 0,11%

KOMENTAR ZBIVANJA

Današnje trgovanje na ZSE obilježio je znatno veći promet od uobičajenog, dok su vodeći dionički indeksi dan zaključili u mješovitoj izvedbi. Crobex je izgubio na vrijednosti 0,19%, dok je Crobex10 porastao za 0,11%. U redovitom prometu dionicama ostvaren je promet od 4.12 milijuna eura, i to prvenstveno zahvaljujući trgovanju dionicama Podravke. Uz promet od 3.07 milijuna eura, cijena joj je porasla za 1,58%, na 161 eur. Zatim je slijedila dionica Atlantic grupe s prometom od 324 tisuće eura i padom cijene od 2,73%. Na europskim burzama dionički indeksi su porasli, nakon dvodnevnog pada, i to unatoč i dalje prisutnoj političkoj neizvjesnosti oko formiranja nove vlade u Francuskoj. Srijeda je ujedno drugi dan izlaganja predsjednik američkog FED-a Jerome Powell u Kongresu. Ulagачi se nadaju nekim konkretnijim signalima kada bi FED mogao početi smanjivati kamatne stope. Na američkim burzama i dalje je prevladava optimizam ulagača, pa su svi dionički indeksi dan započeli u plusu.



OBAVIJESTI SA ZSE

INSTITUT IGH, d.d. - Revizorski izvještaj o ispunjenju obveza po PSN
 HT d.d. - Informacija o stjecanju vlastitih dionica

TOP 5 DOBITNICI

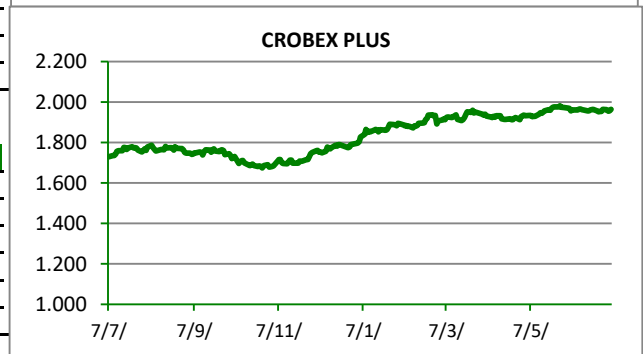
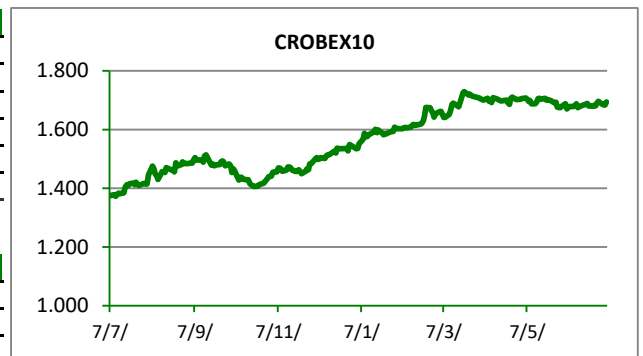
Dionica	Cijena	Promjena	Promet
IGH	13,50	6,3%	2.759,00
HHLD	0,39	2,6%	909,00
HPB	236,00	2,6%	4.956,00
MONP	8,00	1,9%	5.572,00
PODR	161,00	1,6%	3.069.873,00

TOP 5 GUBITNICI

Dionica	Cijena	Promjena	Promet
SNBA	13,00	-7,1%	1.186,00
ATPL	50,00	-5,7%	3.800,00
JDRN	1,45	-3,3%	302,00
JNAF	860,00	-2,8%	1.720,00
ATGR	53,50	-2,7%	324.342,00

TOP 5 PO PROMETU

Dionica	Cijena	Promjena	Promet
PODR	161,00	1,6%	3.069.873,00
ATGR	53,50	-2,7%	324.342,00
ADRS	81,00	-1,8%	204.480,00
ERNT	194,00	-0,5%	93.482,00
RIVP	5,10	-0,4%	71.109,00

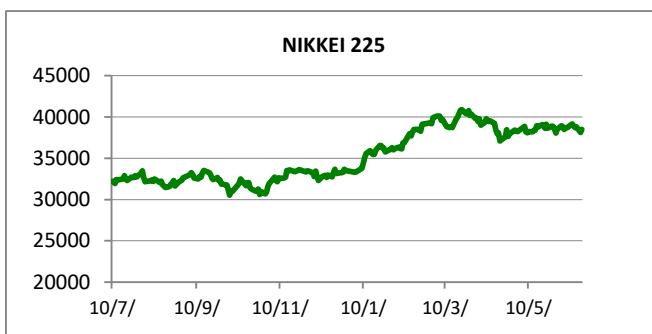
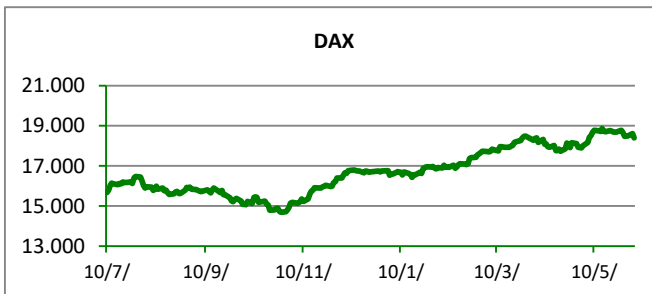
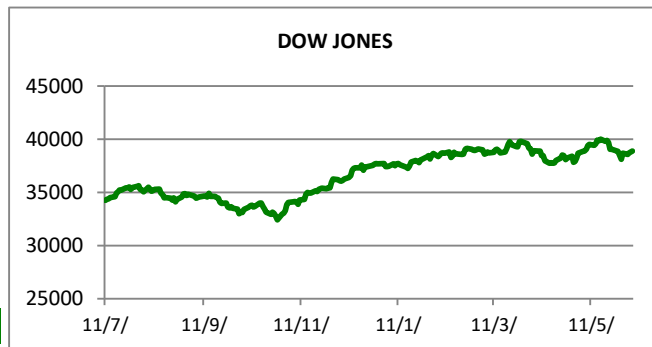


REGIONALNI BURZOVNI INDEKSI				
INDEKS	ZEMLJA	IZNOS	DNEVNI Δ %	2024 Δ %
SBITOP		1610,15	0,70	28,46
MBI 10		8082,27	1,34	32,14
MONEX		14941,44	-0,48	-4,12
SASX 10		1075,24	-0,13	2,47
BIRS		874,43	-0,96	-9,92
BELEX 15		1000,74	-0,21	14,28
SOFIX		859,84	0,48	12,38
BETI		18431,27	0,53	19,91
WIG 20		2527,19	-0,65	7,86
PX		1575,66	0,34	11,43
BUX		71679,25	0,72	18,24
ATX		3654,53	0,11	6,39

	CIJENA	DNEVNI Δ %	2024 Δ %
OTP BANK	17885,00	0,59	13,20

SVJETSKI BURZOVNI INDEKSI				
INDEKS	ZEMLJA	IZNOS	DNEVNI Δ %	2024 Δ %
Dow Jones Ind.		39291,97	-0,13	4,25
S&P 500		5576,98	0,07	16,92
NASDAQ		18429,29	0,14	22,77
NIKKEI 225		41831,99	0,61	25,01
DAX		18351,12	0,63	9,55
CAC 40		7554,02	0,60	0,14
FTSE 100		8186,60	0,57	5,86
KOSPI 11		2867,99	0,02	8,01
HANG SANG		17471,67	-0,29	2,49
AS51		7816,81	-0,16	2,98
FTSE MIB		34175,77	0,92	12,60

Fond	Cijena Hrk	Cijena Eur	DNEVNI Δ %
OTP meridijan 20		137,49 €	-0,24%
OTP indeksni		10,04 €	0,31%
OTP absolute		98,90 €	-0,15%
OTP uravnoteženi		15,08 €	-0,17%
OTP start		17,90 €	-0,01%



TIM PRODAJE PROIZVODA TRŽIŠTA KORPORATIVNIM KLIJENTIMA

treasury_sales@otpbanka.hr

Dino Svaguša
072 201 746

dino.svagusa@otpbanka.hr

Emil Slany

072 206 480

emil.slany@otpbanka.hr

Marko Neveščanin

072 206 458

marko.nevescanin@otpbanka.hr

TIM BROKERSKOG POSLOVANJA

brokeri@otpbanka.hr

Mišo Kalajžić

072 204 622

miso.kalajzic@otpbanka.hr

TIM PRODAJE PROIZVODA TRŽIŠTA INSTITUCIONALNIM KLIJENTIMA

institutional_sales@otpbanka.hr

Mario Žilić

072 204 254

mario.zilic@otpbanka.hr

Mario Ivić

072 204 503

mario.ivic@otpbanka.hr

Boris Bakalić

072 204 620

boris.bakalic@otpbanka.hr

Jozo Leko

072 204 655

jozo.leko@otpbanka.hr

