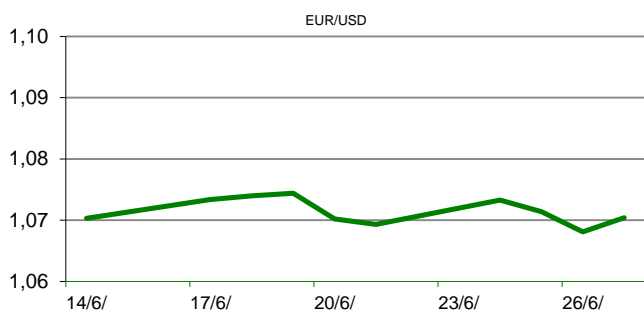


Ova publikacija izdana od OTP banke d.d. informativnog je karaktera, te ne može služiti kao financijski savjet ili preporuka za kupnju bilo koje imovine ili prava. Informacije, mišljenja, prognoze i projekcije dostupne u ovoj publikaciji podložne su promjenama podataka koje objavljuju korišteni izvori, bez obaveze OTP banke d.d. da o takvoj promjeni obavijesti primatelja. OTP banka d.d. ne prihvaća odgovornost za štetu nastalu korištenjem sadržaja ove publikacije, te je istu zabranjeno distribuirati i umnožavati u cijelosti ili djelomično bez prethodne suglasnosti izdavalatelja.

DNEVNO FINANCIJSKO IZVJEŠĆE

ZBIVANJA NA DOMAĆEM TRŽIŠTU

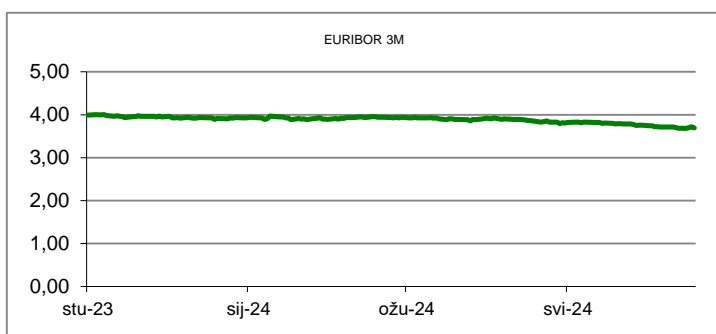
Podaci Hrvatske narodne banke (HNB) pokazuju da je javni dug Hrvatske iznosio na kraju ožujka 49,5 milijardi eura, što je 1,1 milijardu više nego u istom lanjskom razdoblju, no zbog snažnog rasta gospodarstva, udio duga u BDP-u pao je na 63,3 posto. Na kraju ožujka prošle godine taj omjer iznosio 68,6 posto, što predstavlja smanjenje udjela od 5,3 postotnih bodova na godišnjoj razini. Državni zavod za statistiku (DZS) objavio je u petak da je obujam industrijske proizvodnje u svibnju porastao 2,5 posto u odnosu na prethodni mjesec, dok je u odnosu na travanj prošle godine pao 3,3 posto.



MEĐUVALUTNI ODNOSI		28/06/2024 15:12	
EUR/AUD	1,6036	USD/CHF	0,8991
GBP/USD	1,2649	EUR/CAD	1,4658

KAMATNJACI			
	Euribor	Libor (USD)	Libor (CHF)
PREKONOČNI			
1MJ	3,6640	5,4584	-0,7754
3MJ	3,6950	5,5962	-0,7530
6MJ	3,6780	5,6922	-0,7028
12MJ	3,5750	6,0414	-0,5532

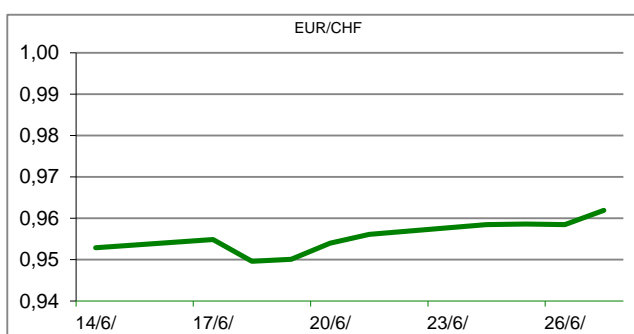
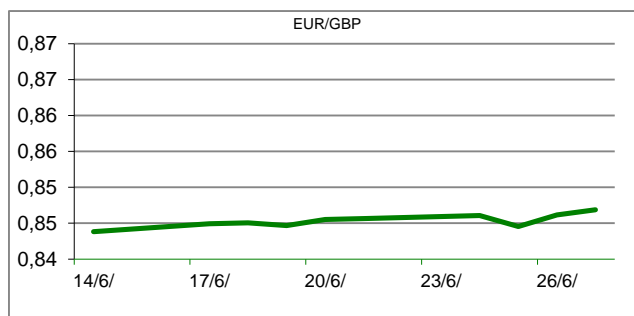
KAMATNI SWAP			
Ročnost	EUR (6M)	EUR (3M)	USD (3M)
1Y	3,5331	3,4673	3,3358
2Y	3,1954	3,1387	2,8857
3Y	3,0154	2,9613	2,8057
5Y	2,8513	2,8071	2,7504
10Y	2,8041	2,7896	2,7708

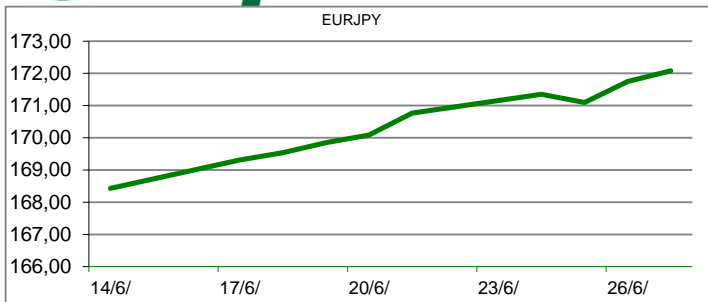


TRŽIŠNI TEČAJEVI		28/06/2024 15:12	
	Kupovni	Prodani	
EURUSD	1,0706	1,0707	
EURGBP	0,8463	0,8464	
EURCHF	0,9625	0,9626	
EURJPY	171,7200	171,7400	

MEĐUNARODNO TRŽIŠTE

Važna ekonomska mjera za Federalne rezerve (Indeks cijena osobne potrošnje – PCE) pokazala je u petak da je inflacija tijekom svibnja usporila na najnižu godišnju stopu u više od tri godine. Indeks cijena za osobnu potrošnju u SAD-u povećao se za samo sezonski prilagođenih 0,1% u mjesecu i porastao je za 2,6% u odnosu na prošlu godinu, pri čemu je potonji broj pao za 0,2 postotna boda u odnosu na razinu iz travnja, prema izvješću Ministarstva trgovine. Oba su broja bila u skladu s procjenama analitičara. Mjerenje PCE indeksa u svibnju označava najnižu godišnju stopu od ožujka 2021. godine, kada je prvi puta u gospodarskom ciklusu premašena vrijednost od ciljanih 2 posto. Osim podataka o inflaciji, izvješće Ureda za ekonomske analize pokazalo je da je osobni dohodak porastao 0,5% na mjesečnoj razini, više od procijenjenih 0,4%. Potrošnja je, međutim, porasla za 0,2%, što je slabije od prognoziranih 0,3%. Inflacija u Italiji iskazana HICP pokazateljem usklađene s EU-om, porasla je preliminarno 0,2% na mjesečnoj razini u lipnju, uz blago ubrzanje godišnje inflacije na 0,9% s 0,8% u svibnju, pokazuju podaci objavljeni u petak. Temeljna inflacija (ne uključuje cijene hrane i energije) iznosila je 2,1% na godišnjoj razini prema HICP indeksu u lipnju, što je pad s 2,2% prošli mjesec.




REZULTATI AUKCIJE TREZORSKIH ZAPISA MIN. FIN.

Broj dana (klijenti)	Volumen (u mil.)	K. s.	Cijena
u mil. eura			
91 (retail)	243,23	3,75%	99,074
91 (inst.)	40,00	3,65%	99,105
91 (retail)	584,38	3,65%	96,478
91 (inst.)	158,00	3,44%	96,601
Rezultati aukcije na dan:		05. lipanj 2024	

DOMAĆE OBVEZNICE RH	VALUTA	DOSPIJEĆE	BID	ASK	BID Yld %	ASK Yld%	Yld Δ 1mjes.
HRRHMFO247E7	EUR	10/07/2024	99,72	100,36	18,00	-10,31	21
HRRHMFO24BA2	EUR	27/11/2024	97,57	98,39	6,46	4,32	#N/A N/A
HRRHMFO253A3	EUR	03/03/2025	96,76	97,61	5,22	3,90	#N/A N/A
HRRHMFO253B1	EUR	08/03/2025	99,78	100,45	3,93	2,95	#N/A N/A
HRRHMFO257A4	EUR	09/07/2025	101,09	101,86	3,40	2,64	0
HRRHMFO267E5	EUR	15/07/2026	97,37	98,13	3,47	3,08	#N/A N/A
HRRHMFO26CA5	EUR	14/12/2026	102,26	103,13	3,28	2,92	4
HRRHMFO275E8	EUR	05/05/2027	92,94	93,82	3,37	3,04	7
HRRHMFO282A2	EUR	07/02/2028	98,79	100,01	3,23	2,87	4
HRRHMFO287A1	EUR	05/07/2028	89,67	90,88	3,27	2,93	7
HRRHMFO297A0	EUR	09/07/2029	95,97	97,27	3,25	2,96	#N/A N/A
HRRHMFO302E0	EUR	04/02/2030	89,27	90,89	3,37	3,03	#N/A N/A
HRRHMFO327A5	EUR	07/07/2032	99,55	100,55	3,31	3,17	1
HRRHMFO327E7	EUR	15/07/2032	100,22	101,48	3,34	3,16	#N/A N/A
HRRHMFO34BA1	EUR	27/11/2034	77,48	78,68	3,62	3,46	#N/A N/A
HRRHMFO403E6	EUR	03/03/2040	70,75	72,11	3,73	3,59	0

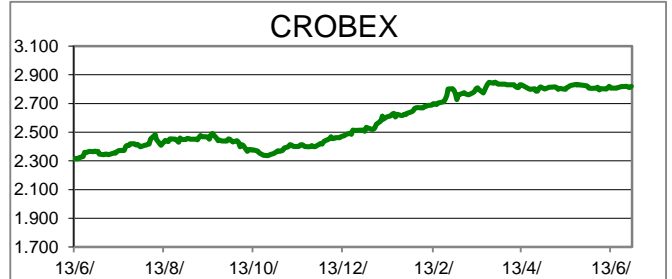
EUROOBVEZNICE RH	VALUTA	DOSPIJEĆE	BID	ASK	BID Yld %	ASK Yld%	Yld Δ 1mjes.
XS1117298916	EUR	11/03/2025	99,44	99,82	3,80	3,24	-14
XS1428088626	EUR	20/03/2027	99,12	99,52	3,34	3,18	7
XS1713462668	EUR	15/06/2028	98,26	98,76	3,17	3,04	4
XS1843434876	EUR	19/06/2029	90,19	90,97	3,30	3,12	2
XS1713475306	EUR	27/01/2030	97,26	97,87	3,29	3,17	4
XS2190201983	EUR	17/06/2031	88,98	89,72	3,30	3,17	2
XS2309428113	EUR	04/03/2033	83,16	83,90	3,40	3,29	2
XS2636439684	EUR	14/06/2035	102,88	103,67	3,67	3,59	4
XS2309433899	EUR	04/03/2041	74,67	75,64	3,83	3,74	0

GERMANY	VALUTA	DOSPIJEĆE	BID	ASK	BID Yld %	ASK Yld%	Yld Δ 1mjes.
1Y BUND	EUR	18/06/2025	96,97	97,02	3,20	3,15	-22
3Y BUND	EUR	16/04/2027	93,14	93,18	2,58	2,57	-25
5Y BUND	EUR	12/04/2029	98,49	98,50	2,44	2,43	-21
10Y BUND	EUR	15/02/2034	97,88	97,91	2,45	2,44	-14

USA	VALUTA	DOSPIJEĆE	BID	ASK	BID Yld %	ASK Yld%	Yld Δ 1mjes.
1Y UST	USD	12/06/2025	4,85	4,83	5,09	5,08	-22
3Y UST	USD	15/06/2027	100,45	100,46	4,46	4,45	-25
5Y UST	USD	30/06/2029	99,92	99,93	4,27	4,26	-21
10Y UST	USD	15/05/2034	100,88	100,89	4,26	4,26	-14

KOMENTAR ZBIVANJA

Trgovinski tjedan na Zagrebačkoj burzi, zaključen je porastom ključnih dioničkih indeksa. Crobex je rastao za 0,32%, dok je Crobex10 ojačao za 0,45%. Ukupni dionički promet iznosio je svega 732 tisuće eura, što i nije iznenađujuće, budući da se zbog tehničkih problema veliki dio dana uopće nije trgovalo. Najtrgovanija dionica, RIVP prikupila je 150 tisuća eura prometa, uz cjenovni plus od 0,39%. Slijedila je PODR, kojim je trgovano 103 tisuće eura prometa, pri čemu je cijena rasla za 0,32%. Burzovni indeksi na značajnijim europskim tržištima, tijekom dana su uglavnom stagnerali uz različite predznake. Ulagачi su oprezni, dok se iščekivala objava indeksa osobne potrošnje u Americi, što je važan pokazatelj razine inflacije, što u konačnici utječe i na odluke FED-a. Pokazalo se da je inflacija mjerena indeksom osobne potrošnje (PCE indeks) došla na najnižu godišnju stopu u više od 3 godine, što je ponovo potaknule špekulacije o snižavanju kamatnih stopa. U skladu s tim, dan je na Wall Streetu otpočeo s rastom glavnih dioničkih indeksa.



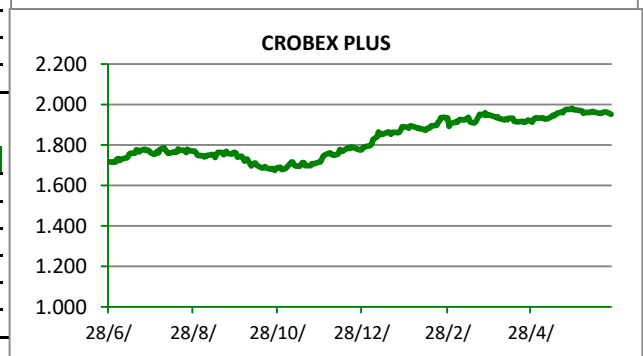
OBAVIJESTI SA ZSE

- ATLANTIC GRUPA d.d. - Odluke Glavne skupštine 27.06.2024.
- ATLANTSKA PLOVIDBA d.d. - Odluke Glavne skupštine 28.06.2024.
- JANAF, d.d. - Izvještaj o održivosti 2023.
- HT d.d. - HT razmatra mogućnost pripajanja društva HT Servisi d.o.o. Hrvatskom Telekomu

TOP 5 DOBITNICI			
Dionica	Cijena	Promjena	Promet
JDTC	0,33	10,0%	344,00
JDPL	9,40	4,4%	4.283,00
SPAN	46,90	4,0%	40.663,00
ACI	915,00	4,0%	915,00
LRH	338,00	2,4%	32.710,00

TOP 5 GUBITNICI			
Dionica	Cijena	Promjena	Promet
PLAG	376,00	-1,1%	37.650,00
HIMR	100,00	-1,0%	20.049,00
ERNT	210,00	-0,5%	69.817,00
ADPL	12,85	-0,4%	1.043,00
CBXTU	4.396,93	-0,1%	0,00

TOP 5 PO PROMETU			
Dionica	Cijena	Promjena	Promet
RIVP	5,10	0,4%	149.861,00
PODR	158,00	0,3%	103.006,00
KOEI	260,00	0,8%	83.642,00
ERNT	210,00	-0,5%	69.817,00
HT	30,30	0,7%	62.616,00

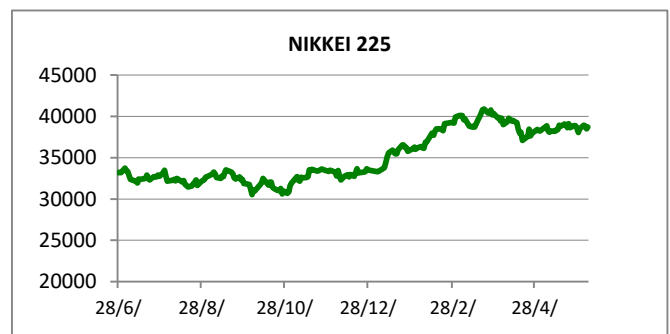
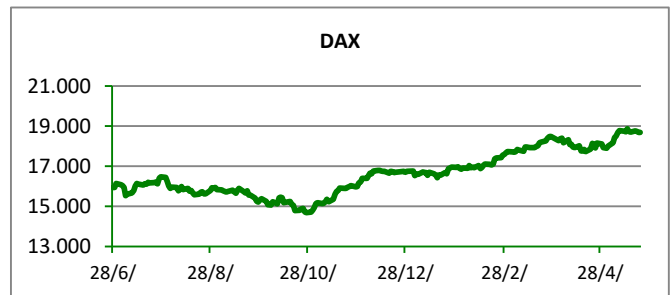
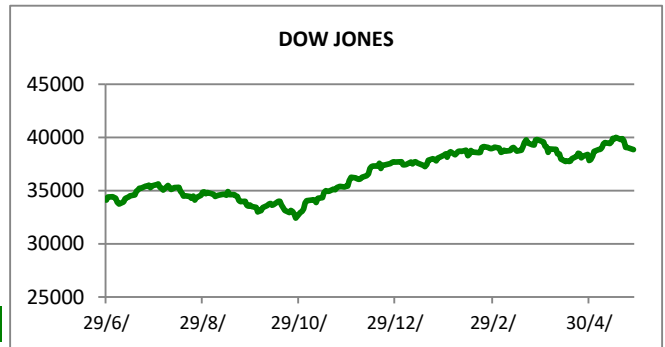


REGIONALNI BURZOVNI INDEKSI				
INDEKS	ZEMLJA	IZNOS	DNEVNI Δ %	2024 Δ %
SBITOP		1575,92	0,61	25,73
MBI 10		7704,56	0,03	25,97
MONEX		15207,20	0,40	-2,41
SASX 10		1085,88	1,53	3,49
BIRS		895,14	0,19	-7,79
BELEX 15		985,72	0,18	12,57
SOFIX		847,85	-0,14	10,81
BETI		18237,39	0,99	18,65
WIG 20		2566,38	0,73	9,53
PX		1541,51	1,09	9,02
BUX		71994,51	0,70	18,76
ATX		3597,50	-0,10	4,73

	CIJENA	DNEVNI Δ %	2024 Δ %
OTP BANK	18300,00	0,80	15,82

SVJETSKI BURZOVNI INDEKSI				
INDEKS	ZEMLJA	IZNOS	DNEVNI Δ %	2024 Δ %
Dow Jones Ind.		39164,06	0,09	3,91
S&P 500		5482,87	0,09	14,95
NASDAQ		17858,68	0,30	18,97
NIKKEI 225		39583,08	0,61	18,28
DAX		18201,31	-0,05	8,65
CAC 40		7464,98	-0,87	-1,04
FTSE 100		8192,63	0,16	5,94
KOSPI 11		2797,82	0,49	5,37
HANG SANG		17718,61	0,01	3,94
AS51		7767,47	0,10	2,33
FTSE MIB		33044,99	-0,43	8,87

Fond	Cijena Hrk	Cijena Eur	DNEVNI Δ %
OTP meridijan 20		136,64 €	-0,18%
OTP indeksni		9,93 €	0,32%
OTP absolute		99,50 €	-0,05%
OTP uravnoteženi		15,09 €	-0,12%
OTP start		17,90 €	0,01%



TIM PRODAJE PROIZVODA TRŽIŠTA KORPORATIVNIM KLIJENTIMA

treasury_sales@otpbanka.hr

Dino Svaguša

072 201 746

dino.svagusa@otpbanka.hr

Emil Slany

072 206 480

emil.slany@otpbanka.hr

Marko Neveščanin

072 206 458

marko.nevescanin@otpbanka.hr

TIM BROKERSKOG POSLOVANJA

brokeri@otpbanka.hr

Mišo Kalajžić

072 204 622

miso.kalajzic@otpbanka.hr

TIM PRODAJE PROIZVODA TRŽIŠTA INSTITUCIONALNIM KLIJENTIMA

institutional.sales@otpbanka.hr

Mario Žilić

072 204 254

mario.zilic@otpbanka.hr

Mario Ivić

072 204 503

mario.ivic@otpbanka.hr

Boris Bakalić

072 204 620

boris.bakalic@otpbanka.hr

Jozo Leko

072 204 655

jozo.leko@otpbanka.hr

