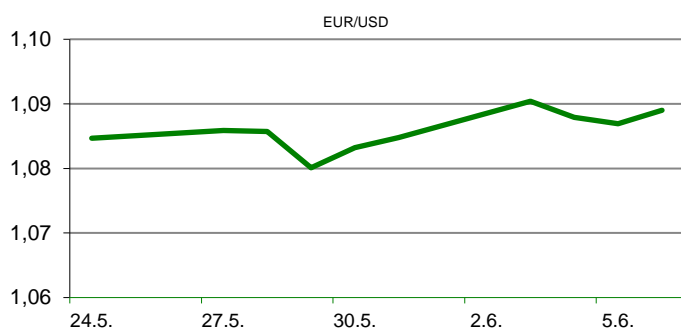


Ova publikacija izdana od OTP banke d.d. informativnog je karaktera, te ne može služiti kao financijski savjet ili preporuka za kupnju bilo koje imovine ili prava. Informacije, mišljenja, prognoze i projekcije dostupne u ovoj publikaciji podložne su promjenama podataka koje objavljuju korišteni izvori, bez obveze OTP banke d.d. da o takvoj promjeni obavijesti primatelja. OTP banka d.d. ne prihvaća odgovornost za štetu nastalu korištenjem sadržaja ove publikacije, te je istu zabranjeno distribuirati i umnožavati u cijelosti ili djelomično bez prethodne suglasnosti izdatelja.

DNEVNO FINANCIJSKO IZVJEŠĆE

ZBIVANJA NA DOMAĆEM TRŽIŠTU

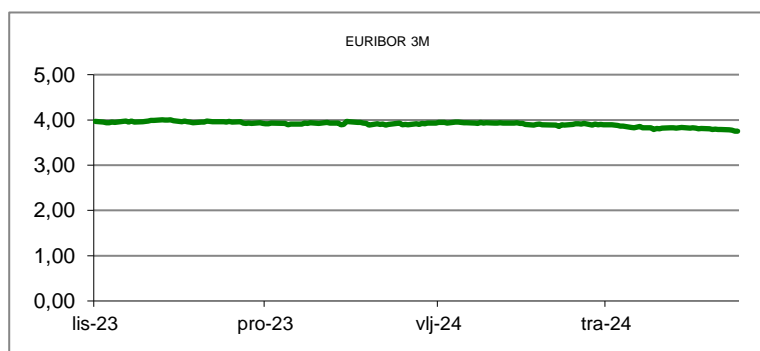
Prema podacima Državnog zavoda za statistiku, vrijednost hrvatskog robnog izvoza za prvi kvartal tekuće godine iznosila je 7.6 milijardi eura, što predstavlja pad od 1.2 posto u odnosu na prvo tromjesečje 2023. godine. Vanjskotrgovinski deficit iznosio je 5.9 milijardi eura, dok je uvoz pokriven izvozom sa 56.2 posto, predstavljajući pad u odnosu na prošlogodišnju (kvartalnu) pokrivenost od 58.2 posto. Na razini članica EU, prvi kvartal 2024. obilježio je pad izvoza od 5.3 posto (5 milijardi eura), dok je vrijednost uvezene robe porastao za 6.1 posto (10.7 milijardi eura).



MEĐUVALUTNI ODNOSI		7.6.2024 15:34	
EUR/AUD	1,6399	USD/CHF	0,8965
GBP/USD	1,2723	EUR/CAD	1,4860

KAMATNJACI			
	Euribor	Libor (USD)	Libor (CHF)
PREKONOĆNI			
1MJ	3,6880	5,4424	-0,7754
3MJ	3,7550	5,5991	-0,7530
6MJ	3,7440	5,7129	-0,7028
12MJ	3,6840	6,0414	-0,5532

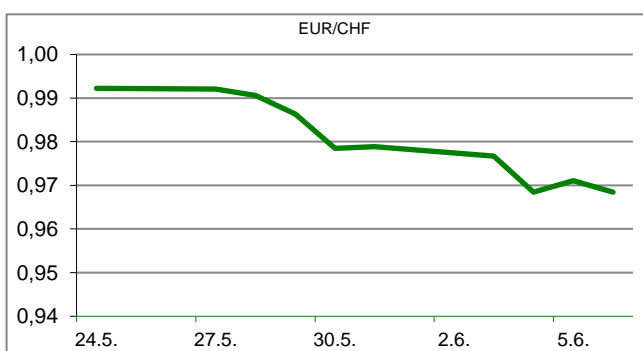
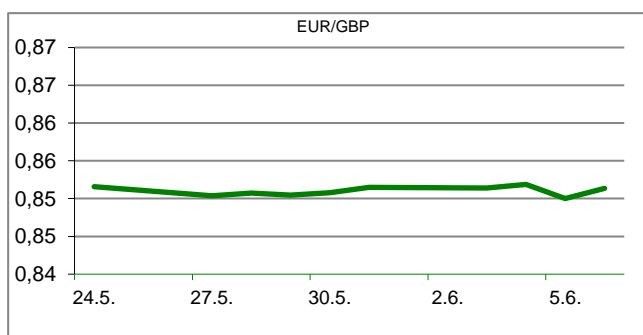
KAMATNI SWAP			
Ročnost	EUR (6M)	EUR (3M)	USD (3M)
1Y	3,6700	3,6123	3,4837
2Y	3,3787	3,3311	3,0706
3Y	3,1827	3,1260	2,9511
5Y	2,9738	2,9221	2,8646
10Y	2,8552	2,8324	2,8192

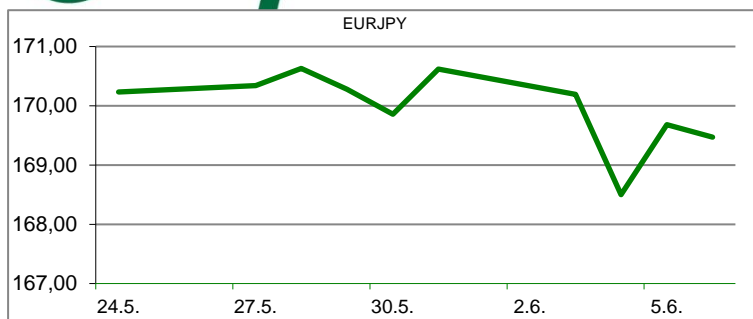


TRŽIŠNI TEČAJEVI		7.6.2024 15:34	
	Kupovni	Prodajni	
EURUSD	1,0824	1,0824	
EURGBP	0,8507	0,8508	
EURCHF	0,9703	0,9704	
EURJPY	169,7100	169,7300	

MEĐUNARODNO TRŽIŠTE

Organizacija Ujedinjenih naroda za hranu i poljoprivredu FAO, izvijestila je u petak da su cijene hrane blago porasle u svibnju budući da je poskupljenje žitarica, mlijeka i mliječnih proizvoda prevagnulo nad jeftinijim šećerom i biljnim uljima. FAO-v indeks cijena košarice osnovnih prehrambenih proizvoda porastao je u svibnju za 0,9 posto u odnosu na revidiranu vrijednost u travnju i iznosio je u prosjeku 120,4 boda. Bank of Japan objavio je podatke o potrošnji kućanstava u travnju. Najnoviji podatak pokazao je da su troškovi kućanstava u travnju porasli 3,4 posto nominalno, odnosno 0,5 posto realno, na 313.300 jena, što je prvi rast realne potrošnje japanskih kućanstava od veljače 2023. Na deviznim tržištima dolarov indeks u petak se kreće oko najniže razine u zadnjih osam tjedana prema košarici najvažnijih svjetskih valuta, uoči ključnog izvješća o zaposlenosti u SAD-u, koji bi trebao dati smjernice investitorima glede Fedovog snižavanja kamatnih stopa u rujnu. Tečaj eura u petak ujutro bio je 1,0890 da bi se popodne stabilizirao na 1,0835.




REZULTATI AUkcIJE TREZORSKIH ZAPISA MIN. FIN.

Broj dana	Volumen (u mil.)	K. s.	Cijena
u mil. eura			
91	0,0	0,00%	0,000
182	0,0	0,00%	0,000
364	124,15	3,65%	96,488
Rezultati aukcije na dan:		21. studeni 2023.	

DOMAĆE OBVEZNICE RH	VALUTA	DOSPIJEĆE	BID	ASK	BID Yld %	ASK Yld%	Yld Δ 1mjes.
HRRHMFO247E7	EUR	10/07/2024	99,93	100,49	6,49	-0,43	-75
HRRHMFO24BA2	EUR	27/11/2024	98,29	98,37	4,04	3,87	4
HRRHMFO253A3	EUR	03/03/2025	96,88	97,78	4,65	3,36	7
HRRHMFO253B1	EUR	08/03/2025	99,72	100,69	4,00	2,67	-17
HRRHMFO257A4	EUR	09/07/2025	101,12	102,13	3,43	2,48	-13
HRRHMFO267E5	EUR	15/07/2026	97,38	98,31	3,43	2,96	#N/A N/A
HRRHMFO26CA5	EUR	14/12/2026	102,36	103,32	3,26	2,87	#N/A N/A
HRRHMFO275E8	EUR	05/05/2027	92,86	93,82	3,36	2,99	#N/A N/A
HRRHMFO282A2	EUR	07/02/2028	98,94	100,16	3,18	2,83	-6
HRRHMFO287A1	EUR	05/07/2028	89,76	90,95	3,21	2,87	-6
HRRHMFO297A0	EUR	09/07/2029	95,81	97,21	3,28	2,97	#N/A N/A
HRRHMFO302E0	EUR	04/02/2030	89,32	91,05	3,34	2,98	#N/A N/A
HRRHMFO327A5	EUR	07/07/2032	99,64	100,64	3,30	3,16	-2
HRRHMFO327E7	EUR	15/07/2032	97,33	98,55	3,76	3,58	25
HRRHMFO34BA1	EUR	27/11/2034	78,44	79,19	3,48	3,38	-2
HRRHMFO403E6	EUR	03/03/2040	70,81	71,84	3,72	3,61	-3

EUROOBVEZNICE RH	VALUTA	DOSPIJEĆE	BID	ASK	BID Yld %	ASK Yld%	Yld Δ 1mjes.
XS1117298916	EUR	11/03/2025	99,38	99,75	3,83	3,31	-7
XS1428088626	EUR	20/03/2027	99,19	99,64	3,31	3,13	3
XS1713462668	EUR	15/06/2028	98,28	98,72	3,16	3,04	3
XS1843434876	EUR	19/06/2029	90,11	90,85	3,29	3,12	1
XS1713475306	EUR	27/01/2030	97,35	97,88	3,27	3,17	2
XS2190201983	EUR	17/06/2031	89,11	89,82	3,26	3,14	-6
XS2309428113	EUR	04/03/2033	83,06	83,81	3,40	3,29	0
XS2636439684	EUR	14/06/2035	103,08	103,86	3,66	3,57	4
XS2309433899	EUR	04/03/2041	74,43	75,40	3,85	3,76	-2

GERMANY	VALUTA	DOSPIJEĆE	BID	ASK	BID Yld %	ASK Yld%	Yld Δ 1mjes.
1Y BUND	EUR	14/05/2025	96,90	96,93	3,42	3,38	4
3Y BUND	EUR	16/04/2027	92,28	92,31	2,86	2,85	20
5Y BUND	EUR	12/04/2029	97,38	97,40	2,68	2,68	22
10Y BUND	EUR	15/02/2034	96,46	96,49	2,62	2,61	20

USA	VALUTA	DOSPIJEĆE	BID	ASK	BID Yld %	ASK Yld%	Yld Δ 1mjes.
1Y UST	USD	15/05/2025	4,92	4,91	5,17	5,15	4
3Y UST	USD	15/05/2027	99,63	99,63	4,64	4,63	20
5Y UST	USD	31/05/2029	100,29	100,30	4,43	4,43	22
10Y UST	USD	15/05/2034	99,67	99,69	4,42	4,41	20

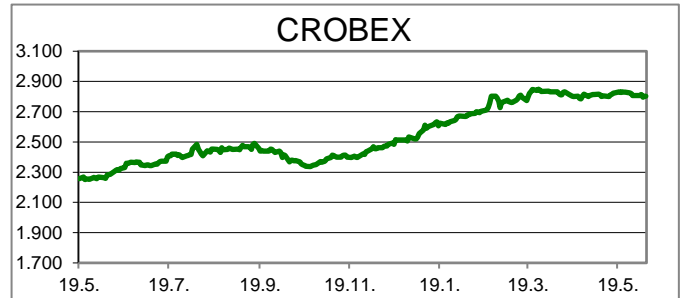
BURZOVNI PREGLED

Vrijednost Crobexa: 2.802,99 | Postotna promjena: 0,00% | Redovni dionički promet: 751.672,00 EUR

CROBEXprime 1.699,40 | CROBEXprime % 0,14% | CROBEX10 1.678,54 | CROBEX10 % 0,12%

KOMENTAR ZBIVANJA

Današnje trgovanje na Zagrebačkoj burzi zaključeno je uz minimalne pomake dioničkih indeksa. Dok je Crobex10 ostvario rast vrijednosti od 0,12%, Crobex nije zabilježio postotnu promjenu vrijednosti. Dionicama je u redovnom trgovanju ostvaren promet od 752 tisuće eura uz dva izdanja tržena iznosima preko sto tisuća eura. Valamar Riviera bila je najtrgovanije izdanje dana s prometom od 148 tisuća eura ostvarivši pad cijene od 0,79%. Potom je slijedio KODT2 s prometom od 122 tisuće eura uz cjenovni plus od 1,31%. Na europskim burzama prevladavao je negativan sentiment uz pad važnijih dioničkih indeksa. Objava podatka o rastu njemačkog izvoza neutralizirala je objavu podatka o slabljenju industrijske proizvodnje u Njemačkoj. Svejedno, trgovalo se oprezno ususret objavi podataka sa tržišta rada u Americi. Objavljeni podaci pokazali su značajan rast broja novozaposlenih radnika kao i stope nezaposlenosti na 4%. Posljedično, američki dionički indeksi su oslabili budući rast broja zaposlenih može kao posljedicu imati odgodu rezanja kamatnih stopa.



OBAVIJESTI SA ZSE

ZVEČEVO d. d. - Ponuda za preuzimanje

KONČAR d.d. - Isporuka distribucijskih podmorskih kabela
JADRAN tvornica čarapa d.d. - Opoziv Glavne skupštine
20.06.2024.

JADRAN tvornica čarapa d.d. - Rješenje o imenovanju
stečajnog upravitelja

PLAVA LAGUNA d. d. - Ispravak poziva na Glavnu
skupštinu 09.07.2024.

TOP 5 DOBITNICI

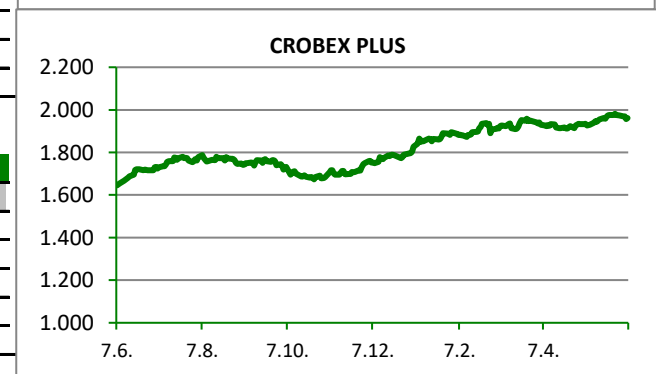
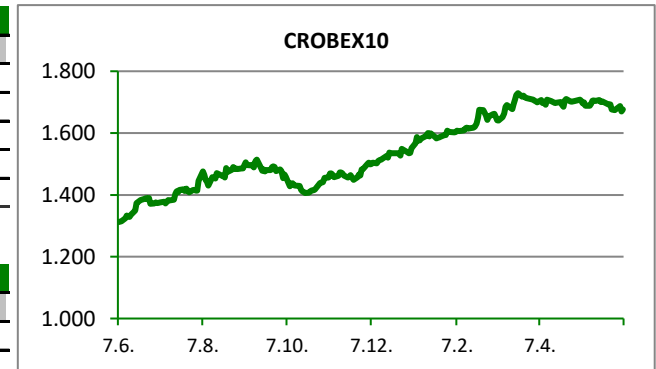
Dionica	Cijena	Promjena	Promet
HHLD	0,35	9,4%	3.314,00
LKPC	136,00	2,3%	12.865,00
7SLO	28,34	2,2%	30.726,00
AUHR	214,00	1,9%	1.070,00
ADRS	80,50	1,9%	8.825,00













TOP 5 GUBITNICI

Dionica	Cijena	Promjena	Promet
ARNT	31,40	-1,9%	3.391,00
VLEN	3,70	-1,1%	1.855,00
RVP	5,00	-0,8%	147.528,00
DLKV	2,76	-0,7%	552,00
SPAN	46,20	-0,7%	16.782,00












TOP 5 PO PROMETU

Dionica	Cijena	Promjena	Promet
RVP	5,00	-0,8%	147.528,00
KODT2	1.550,00	1,3%	121.710,00
KOEI	256,00	0,0%	63.290,00
ERNT	212,00	0,5%	59.909,00
HT	30,00	0,7%	50.586,00

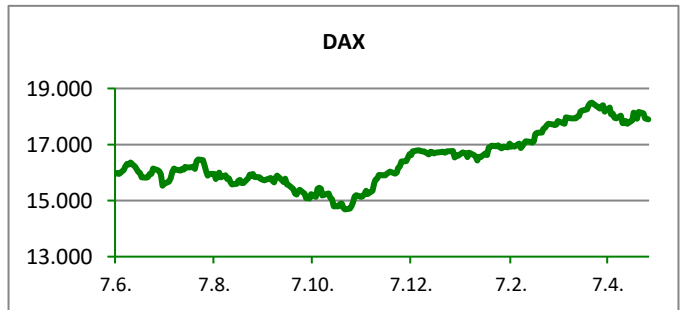
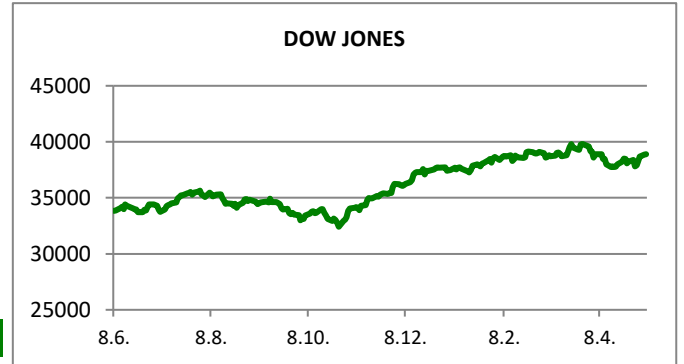


REGIONALNI BURZOVNI INDEKSI				
INDEKS	ZEMLJA	IZNOS	DNEVNI Δ %	2024 Δ %
SBITOP		1524,64	1,13	21,64
MBI 10		7602,77	0,94	24,30
MONEX		15110,87	0,15	-3,03
SASX 10		1015,51	0,20	-3,22
BIRS		900,65	0,00	-7,22
BELEX 15		987,33	-0,09	12,75
SOFIX		862,33	-0,31	12,71
BETI		18081,75	-0,51	17,63
WIG 20		2430,95	-1,28	3,75
PX		1549,53	-0,15	9,58
BUX		69964,80	0,42	15,42
ATX		3657,43	-0,40	6,48

	CIJENA	DNEVNI Δ %	2024 Δ %
OTP BANK	17460,00	-0,11	10,51

SVJETSKI BURZOVNI INDEKSI				
INDEKS	ZEMLJA	IZNOS	DNEVNI Δ %	2024 Δ %
Dow Jones Ind.		38777,21	-0,28	2,89
S&P 500		5352,96	-0,02	12,23
NASDAQ		17109,01	-0,37	13,97
NIKKEI 225		38683,93	-0,05	15,60
DAX		18523,51	-0,69	10,58
CAC 40		7987,91	-0,65	5,90
FTSE 100		8255,68	-0,36	6,76
KOSPI 11		2722,67	1,23	2,54
HANG SANG		18366,95	-0,59	7,74
AS51		7860,02	0,49	3,55
FTSE MIB		34698,45	-0,39	14,32

Fond	Cijena Hrk	Cijena Eur	DNEVNI Δ %
OTP meridijan 20		135,55 €	0,58%
OTP indeksni		9,81 €	0,20%
OTP absolute		99,57 €	0,17%
OTP uravnoteženi		15,05 €	0,17%
OTP start		17,88 €	0,01%


**TIM PRODAJE PROIZVODA TRŽIŠTA
KORPORATIVNIM KLIJENTIMA**

Boris Bakalić
072 204 620
boris.bakalic@otpbanka.hr

Dino Svaguša
072 201 746
dino.svagusa@otpbanka.hr

Emil Slany
072 206 480
emil.slany@otpbanka.hr

Marko Neveščanin
072 206 458
marko.nevescanin@otpbanka.hr

treasury_sales@otpbanka.hr

**TIM PRODAJE PROIZVODA TRŽIŠTA
INSTITUCIONALNIM KLIJENTIMA**

Mario Žilić
072 204 254
mario.zilic@otpbanka.hr

Mario Ivić
072 204 503
mario.ivic@otpbanka.hr

institutional.sales@otpbanka.hr

TIM BROKERSKOG POSLOVANJA

Mišo Kalajžić
072 204 622
miso.kalajzic@otpbanka.hr

Jozo Leko
072 204 655
jozo.leko@otpbanka.hr

brokeri@otpbanka.hr

