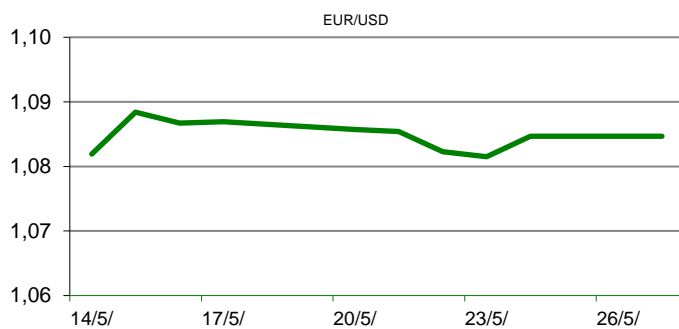


Ova publikacija izdana od OTP banke d.d. informativnog je karaktera, te ne može služiti kao financijski savjet ili preporuka za kupnju bilo koje imovine ili prava. Informacije, mišljenja, prognoze i projekcije dostupne u ovoj publikaciji podložne su promjenama podataka koje objavljuju korišteni izvori, bez obveze OTP banke d.d. da o takvoj promjeni obavijesti primatelja. OTP banka d.d. ne prihvaća odgovornost za štetu nastalu korištenjem sadržaja ove publikacije, te je istu zabranjeno distribuirati i umnožavati u cijelosti ili djelomično bez prethodne suglasnosti izdavatelja.

DNEVNO FINANCIJSKO IZVJEŠĆE

ZBIVANJA NA DOMAĆEM TRŽIŠTU

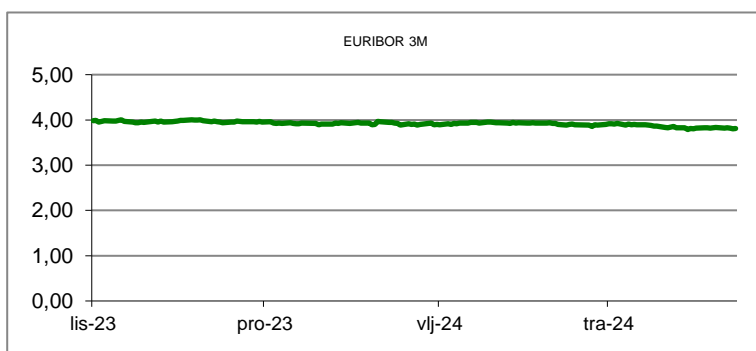
Državni zavod za statistiku (DZS) objavio je podatke o prometu industrije za ožujak. Ukupni promet industrije u ožujku je porastao za 0,6 posto u odnosu na isti lanjski mjesec, dok je na mjesečnoj razini, u odnosu na veljaču, pao za 0,2 posto. Od ponedjeljka je za građane krenuo ovi krug upisa trezorskih zapisa. Ministarstvo financija cilja postići nominalni iznos od 900 milijuna eura, a građani će moći ulagati u trezorice ročnosti od 91 dana, čime se planira prikupiti 250 milijuna eura, te od 364 dana uz ciljani iznos od 650 milijuna eura.



| MEĐUVALUTNI ODNOSI | | | |
|--------------------|--------|---------|--------|
| 27/05/2024 15:28 | | | |
| EUR/AUD | 1,6302 | USD/CHF | 0,9143 |
| GBP/USD | 1,2765 | EUR/CAD | 1,4793 |

| KAMATNJACI | | | |
|------------|---------|-------------|-------------|
| | Euribor | Libor (USD) | Libor (CHF) |
| PREKONOČNI | | | |
| 1MJ | 3,7920 | 5,4423 | -0,7754 |
| 3MJ | 3,8080 | 5,6045 | -0,7530 |
| 6MJ | 3,7800 | 5,7446 | -0,7028 |
| 12MJ | 3,7290 | 6,0414 | -0,5532 |

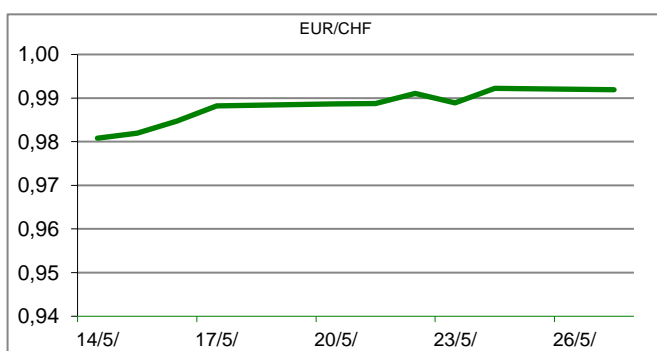
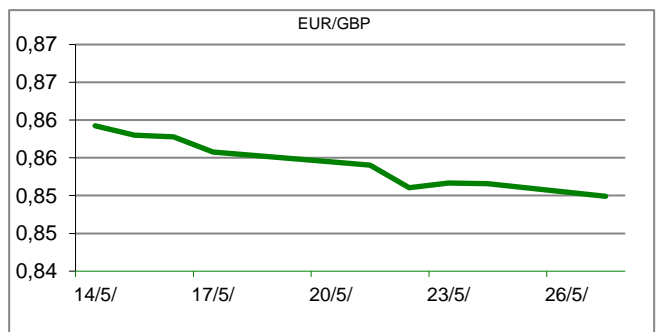
| KAMATNI SWAP | | | |
|--------------|----------|----------|----------|
| Ročnost | EUR (6M) | EUR (3M) | USD (3M) |
| 1Y | 3,6842 | 3,6056 | 3,4712 |
| 2Y | 3,3690 | 3,3016 | 3,0264 |
| 3Y | 3,1532 | 3,0852 | 2,9002 |
| 5Y | 2,9180 | 2,8595 | 2,8073 |
| 10Y | 2,7946 | 2,7682 | 2,7489 |

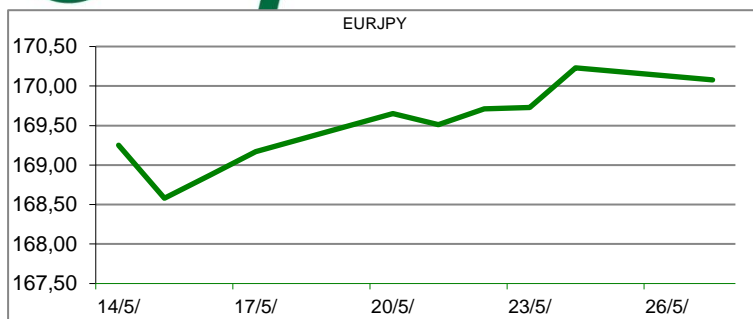


| TRŽIŠNI TEČAJEVI | | |
|------------------|----------|----------|
| | Kupovni | Prodajni |
| EURUSD | 1,0850 | 1,0850 |
| EURGBP | 0,8499 | 0,8500 |
| EURCHF | 0,9919 | 0,9920 |
| EURJPY | 170,1200 | 170,1300 |

MEĐUNARODNO TRŽIŠTE

U fokusu ulagača bit će ovoga tjedna novo izvješće o inflaciji u SAD-u, a ulagači se nadaju popuštanju inflacijskih pritisaka. Dolarov indeks, koji pokazuje vrijednost američke u odnosu na ostalih šest najvažnijih svjetskih valuta, kreće se oko 104,70 bodova. Na valutnim tržištima mirno bez većih oscilacija. Tečaj EURUSD valutnog para bez većih pomaka. U petak će biti objavljeni podatci o inflaciji u eurozoni. Iako se predviđa blagi rast inflacije, na tržištu se očekuje da će Europska središnja banka idućeg tjedna smanjiti ključne kamatne stope za 0,25 postotnih bodova, na 3,75 posto. Uz europsku središnju banku procjenjuju je se da će kamate smanjiti i kanadska središnja banka. Cijene su nafte porasle. Cijena barela na londonskom tržištu poskupila je 0,27 posto, na 82,35 dolara, dok je na američkom tržištu barel poskupio 0,37 posto, na 78,00 dolara.




REZULTATI AUkcIJE TREZORSKIH ZAPISA MIN. FIN.

| Broj dana | Volumen (u mil.) | K. s. | Cijena |
|---------------------------|------------------|------------------|--------|
| u mil. eura | | | |
| 91 | 0,0 | 0,00% | 0,000 |
| 182 | 0,0 | 0,00% | 0,000 |
| 364 | 124,15 | 3,65% | 96,488 |
| Rezultati aukcije na dan: | | 21. studeni 2023 | |

| DOMAĆE OBVEZNICE RH | VALUTA | DOSPIJEĆE | BID | ASK | BID Yld % | ASK Yld% | Yld Δ 1mjes. |
|---------------------|--------|------------|--------|--------|-----------|----------|--------------|
| HRRHMFO247E7 | EUR | 10/07/2024 | 100,08 | 100,39 | 4,95 | 2,31 | 15 |
| HRRHMFO24BA2 | EUR | 27/11/2024 | 98,15 | 98,23 | 4,07 | 3,90 | 11 |
| HRRHMFO253A3 | EUR | 03/03/2025 | 96,69 | 97,41 | 4,71 | 3,72 | 51 |
| HRRHMFO253B1 | EUR | 08/03/2025 | 99,65 | 100,65 | 4,08 | 2,77 | -8 |
| HRRHMFO257A4 | EUR | 09/07/2025 | 101,10 | 102,11 | 3,48 | 2,56 | -15 |
| HRRHMFO267E5 | EUR | 15/07/2026 | 97,38 | 98,32 | 3,41 | 2,95 | #N/A N/A |
| HRRHMFO26CA5 | EUR | 14/12/2026 | 102,50 | 103,39 | 3,22 | 2,86 | #N/A N/A |
| HRRHMFO275E8 | EUR | 05/05/2027 | 92,78 | 93,90 | 3,35 | 2,94 | #N/A N/A |
| HRRHMFO282A2 | EUR | 07/02/2028 | 98,98 | 100,25 | 3,17 | 2,80 | -7 |
| HRRHMFO287A1 | EUR | 05/07/2028 | 89,78 | 91,07 | 3,18 | 2,82 | -9 |
| HRRHMFO297A0 | EUR | 09/07/2029 | 96,02 | 97,34 | 3,23 | 2,94 | 5 |
| HRRHMFO302E0 | EUR | 04/02/2030 | 88,96 | 91,01 | 3,40 | 2,98 | #N/A N/A |
| HRRHMFO327A5 | EUR | 07/07/2032 | 99,64 | 100,64 | 3,30 | 3,16 | -2 |
| HRRHMFO327E7 | EUR | 15/07/2032 | 97,88 | 99,10 | 3,68 | 3,50 | 25 |
| HRRHMFO34BA1 | EUR | 27/11/2034 | 78,08 | 79,29 | 3,52 | 3,36 | -4 |
| HRRHMFO403E6 | EUR | 03/03/2040 | 70,88 | 71,98 | 3,71 | 3,59 | -5 |

| EUROOBVEZNICE RH | VALUTA | DOSPIJEĆE | BID | ASK | BID Yld % | ASK Yld% | Yld Δ 1mjes. |
|------------------|--------|------------|--------|--------|-----------|----------|--------------|
| XS1117298916 | EUR | 11/03/2025 | 99,25 | 99,68 | 3,96 | 3,40 | -2 |
| XS1428088626 | EUR | 20/03/2027 | 99,23 | 99,66 | 3,29 | 3,13 | -4 |
| XS1713462668 | EUR | 15/06/2028 | 98,37 | 98,84 | 3,14 | 3,01 | -7 |
| XS1843434876 | EUR | 19/06/2029 | 90,13 | 90,89 | 3,28 | 3,10 | -8 |
| XS1713475306 | EUR | 27/01/2030 | 97,53 | 98,10 | 3,23 | 3,12 | -13 |
| XS2190201983 | EUR | 17/06/2031 | 89,12 | 89,70 | 3,26 | 3,16 | -17 |
| XS2309428113 | EUR | 04/03/2033 | 83,18 | 83,96 | 3,38 | 3,26 | -13 |
| XS2636439684 | EUR | 14/06/2035 | 103,38 | 104,10 | 3,62 | 3,55 | -7 |
| XS2309433899 | EUR | 04/03/2041 | 74,65 | 75,61 | 3,83 | 3,73 | -14 |

| GERMANY | VALUTA | DOSPIJEĆE | BID | ASK | BID Yld % | ASK Yld% | Yld Δ 1mjes. |
|----------|--------|------------|-------|-------|-----------|----------|--------------|
| 1Y BUND | EUR | 14/05/2025 | 96,79 | 96,82 | 3,41 | 3,38 | -2 |
| 3Y BUND | EUR | 16/04/2027 | 92,36 | 92,39 | 2,79 | 2,78 | 4 |
| 5Y BUND | EUR | 12/04/2029 | 97,72 | 97,74 | 2,60 | 2,60 | 1 |
| 10Y BUND | EUR | 15/02/2034 | 97,12 | 97,14 | 2,54 | 2,53 | -4 |

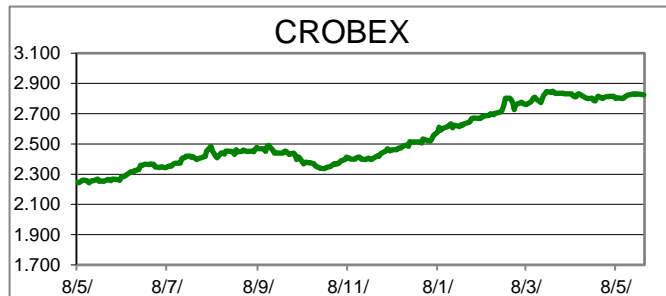
| USA | VALUTA | DOSPIJEĆE | BID | ASK | BID Yld % | ASK Yld% | Yld Δ 1mjes. |
|---------|--------|------------|--------|--------|-----------|----------|--------------|
| 1Y UST | USD | 15/05/2025 | 4,95 | 4,93 | 5,21 | 5,19 | -2 |
| 3Y UST | USD | 15/05/2027 | 99,39 | 99,41 | 4,72 | 4,72 | 4 |
| 5Y UST | USD | 30/04/2029 | 100,41 | 100,42 | 4,53 | 4,53 | 1 |
| 10Y UST | USD | 15/05/2034 | 99,27 | 99,28 | 4,47 | 4,46 | -4 |

Vrijednost Crobexa: 2.823,80 | Postotna promjena: -0,19% | Redovni dionički promet: 714.252,00 EUR

CROBEXprime 1.724,24 | CROBEXprime % -0,62% | CROBEX10 1.691,15 | CROBEX10 % -0,44%

KOMENTAR ZBIVANJA

Početak tjedna na Zagrebačkoj burzi obilježila je solidna trgovinska aktivnost i pad vodećih dioničkih indeksa. Crobex je oslabio za 0,19%, dok je Crobex10 zabilježio pad vrijednosti od 0,44%. U redovnom trgovanju ostvaren je promet od 714 tisuća eura. Primat najtrgovanijeg izdanja danas je preuzela dionica RIVP s prometom od 116 tisuća eura i rastom cijene od 0,78%. Zatim je slijedila dionica ERNT s protrogovanih 72 tisuće eura, ostvarivši rast cijene 0,49%. Na europskim burzama dionički indeksi danas su bili u blagom plusu, dok je volumen trgovanja bio prepolovljen u odnosu na 20-dnevni prosjek zbog praznika u SAD-u i Velikoj Britaniji. Glavni ekonomist Europske središnje banke Philip Lane izjavio je za Financial Times da je ECB spremna započeti sa smanjenjem kamatnih stopa u eurozoni slijedeći tjedan, ali da će restriktivna monetarna politika ostati na snazi do kraja ove godine. Dodao je da će ECB pažljivo pratiti gospodarske pokazatelje i ovisno o njima mijenjati pristup od zasjedanja do zasjedanja.



OBAVIJESTI SA ZSE

VARTEKS d. d. - Javna opomena
 JADRAN tvornica čarapa d.d. - Javna opomena
 HOTELI HALUDOVO MALINSKA d.d. - Javna opomena
 MARASKA d.d. - Javna opomena
 VJESNIK d.d. u likvidaciji - Javna opomena
 ATLANTIC GRUPA d.d. - Obavijest o sudjelovanju na konferenciji

TOP 5 DOBITNICI

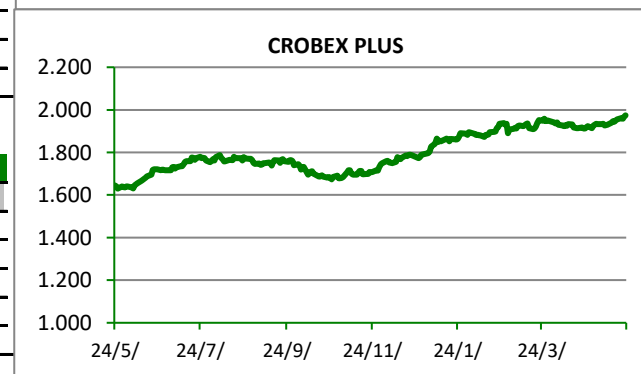
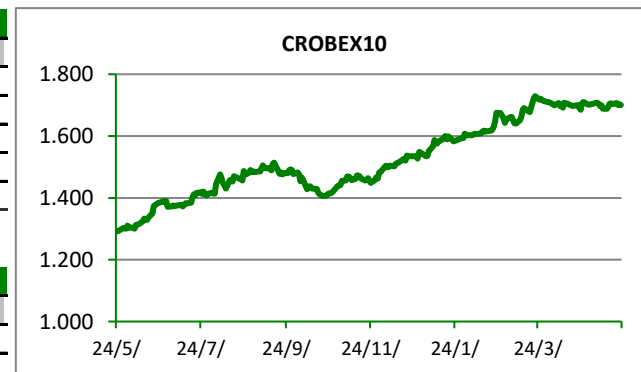
| Dionica | Cijena | Promjena | Promet |
|---------|----------|----------|-----------|
| VART | 0,20 | 11,1% | 490,00 |
| HEFA | 1,29 | 8,4% | 514,00 |
| CROS2 | 1.380,00 | 6,2% | 4.120,00 |
| INGR | 2,52 | 5,9% | 21.853,00 |
| LRH | 326,00 | 5,8% | 2.874,00 |













TOP 5 GUBITNICI

| Dionica | Cijena | Promjena | Promet |
|---------|--------|----------|-----------|
| BCIN | 55,00 | -5,2% | 5.940,00 |
| ULPL | 18,20 | -3,7% | 127,00 |
| MAIS | 42,00 | -3,7% | 12.635,00 |
| ATGR | 55,00 | -2,7% | 8.184,00 |
| KBZ | 36,00 | -2,2% | 9.000,00 |












TOP 5 PO PROMETU

| Dionica | Cijena | Promjena | Promet |
|---------|--------|----------|------------|
| RIVP | 5,20 | 0,8% | 116.445,00 |
| ERNT | 207,00 | 0,5% | 72.390,00 |
| PODR | 157,00 | 0,0% | 63.850,00 |
| HT | 30,60 | -1,0% | 58.707,00 |
| 7SLO | 27,55 | -0,3% | 43.954,00 |

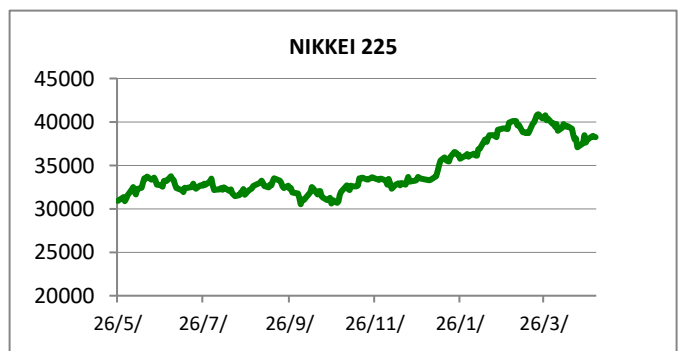
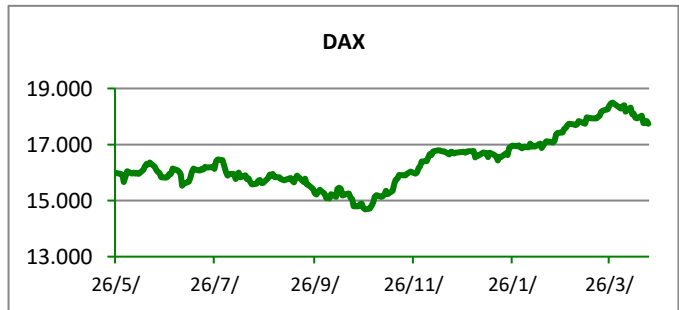
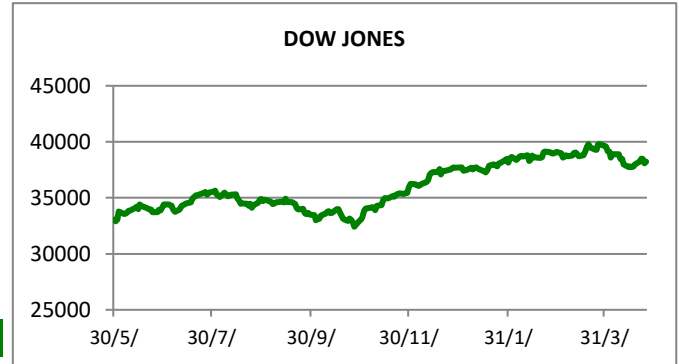


| REGIONALNI BURZOVNI INDEKSI | | | | |
|-----------------------------|---|----------|------------|----------|
| INDEKS | ZEMLJA | IZNOS | DNEVNI Δ % | 2024 Δ % |
| SBITOP |  | 1489,49 | -0,19 | 18,84 |
| MBI 10 |  | 7375,83 | 0,32 | 20,59 |
| MONEX |  | 15211,81 | 0,29 | -2,38 |
| SASX 10 |  | 999,30 | 0,30 | -4,76 |
| BIRS |  | 911,66 | 0,00 | -6,09 |
| BELEX 15 |  | 1000,95 | 0,80 | 14,31 |
| SOFIX |  | 869,63 | 0,37 | 13,66 |
| BETI |  | 17812,89 | 0,75 | 15,89 |
| WIG 20 |  | 2533,81 | 0,20 | 8,14 |
| PX |  | 1548,21 | -0,90 | 9,49 |
| BUX |  | 69661,76 | 1,18 | 14,92 |
| ATX |  | 3716,09 | -0,83 | 8,18 |

| | CIJENA | DNEVNI Δ % | 2024 Δ % |
|-----------------|----------|------------|----------|
| OTP BANK | 17835,00 | 0,93 | 12,88 |

| SVJETSKI BURZOVNI INDEKSI | | | | |
|---------------------------|---|----------|------------|----------|
| INDEKS | ZEMLJA | IZNOS | DNEVNI Δ % | 2024 Δ % |
| Dow Jones Ind. |  | 39069,59 | 0,01 | 3,66 |
| S&P 500 |  | 5304,72 | 0,70 | 11,21 |
| NASDAQ |  | 16920,79 | 1,10 | 12,72 |
| NIKKEI 225 |  | 38900,02 | 0,66 | 16,24 |
| DAX |  | 18755,10 | 0,33 | 11,96 |
| CAC 40 |  | 8118,04 | 0,28 | 7,62 |
| FTSE 100 |  | 8317,59 | -0,26 | 7,56 |
| KOSPI 11 |  | 2722,99 | 1,32 | 2,55 |
| HANG SANG |  | 18827,35 | 1,17 | 10,44 |
| AS51 |  | 7788,31 | 0,79 | 2,60 |
| FTSE MIB |  | 34645,61 | 0,45 | 14,15 |

| Fond | Cijena Hrk | Cijena Eur | DNEVNI Δ % |
|------------------|------------|------------|------------|
| OTP meridijan 20 | | 135,50 € | -0,04% |
| OTP indeksni | | 9,91 € | -0,03% |
| OTP absolute | | 99,18 € | 0,17% |
| OTP uravnoteženi | | 15,04 € | -0,01% |
| OTP start | | 17,87 € | -0,01% |



TIM PRODAJE PROIZVODA TRŽIŠTA
KORPORATIVNIM KLIJENTIMA

Boris Bakalić
072 204 620
boris.bakalic@otpbanka.hr

Dino Svaguša
072 201 746
dino.svagusa@otpbanka.hr

Emil Slany
072 206 480
emil.slany@otpbanka.hr

Marko Neveščanin
072 206 458
marko.nevescanin@otpbanka.hr

treasury_sales@otpbanka.hr

TIM PRODAJE PROIZVODA TRŽIŠTA
INSTITUCIONALNIM KLIJENTIMA

Mario Žilić
072 204 254
mario.zilic@otpbanka.hr

Mario Ivić
072 204 503
mario.ivic@otpbanka.hr

institutional.sales@otpbanka.hr

TIM BROKERSKOG POSLOVANJA

Mišo Kalajžić
072 204 622
miso.kalajzic@otpbanka.hr

Jozo Leko
072 204 655
jozo.leko@otpbanka.hr

brokeri@otpbanka.hr

