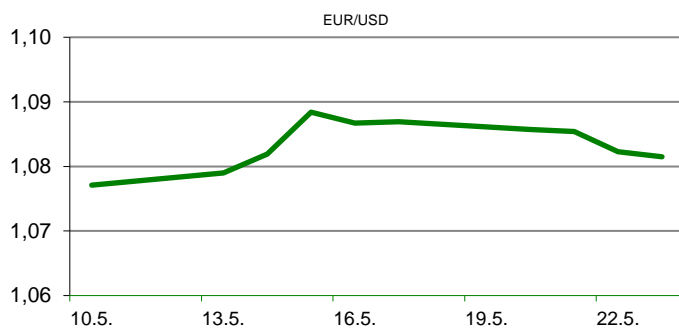


Ova publikacija izdana od OTP banke d.d. informativnog je karaktera, te ne može služiti kao financijski savjet ili preporuka za kupnju bilo koje imovine ili prava. Informacije, mišljenja, prognoze i projekcije dostupne u ovoj publikaciji podložne su promjenama podataka koje objavljuju korišteni izvori, bez obveze OTP banke d.d. da o takvoj promjeni obavijesti primatelja. OTP banka d.d. ne prihvaća odgovornost za štetu nastalu korištenjem sadržaja ove publikacije, te je istu zabranjeno distribuirati i umnožavati u cijelosti ili djelomično bez prethodne suglasnosti izdatelja.

DNEVNO FINANCIJSKO IZVJEŠĆE

ZBIVANJA NA DOMAĆEM TRŽIŠTU

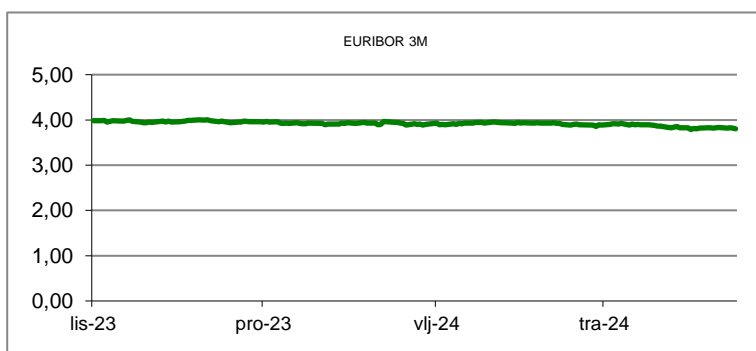
Od ponedjeljka 27. svibnja kreće novi krug upisa trezorskih zapisa za građane. Moći će se uložiti u trezorice ročnosti od 91 dana, pri čemu se planira prikupiti 250 milijuna eura, te od 364 dana, uz ciljani nominalni iznos od 650 milijuna eura. Godišnji prinos za trezorice ročnosti od tri mjeseca iznosi 3,75 posto, a onih od godinu dana 3,65 posto.



| MEĐUVALUTNI ODNOSI | | 24.5.2024 15:23 | |
|--------------------|--------|-----------------|--------|
| EUR/AUD | 1,6402 | USD/CHF | 0,9148 |
| GBP/USD | 1,2723 | EUR/CAD | 1,4869 |

| KAMATNJACI | | | |
|------------|---------|-------------|-------------|
| | Euribor | Libor (USD) | Libor (CHF) |
| PREKONOČNI | | | |
| 1MJ | 3,8050 | 5,4366 | -0,7754 |
| 3MJ | 3,8010 | 5,5925 | -0,7530 |
| 6MJ | 3,7830 | 5,7222 | -0,7028 |
| 12MJ | 3,7020 | 6,0414 | -0,5532 |

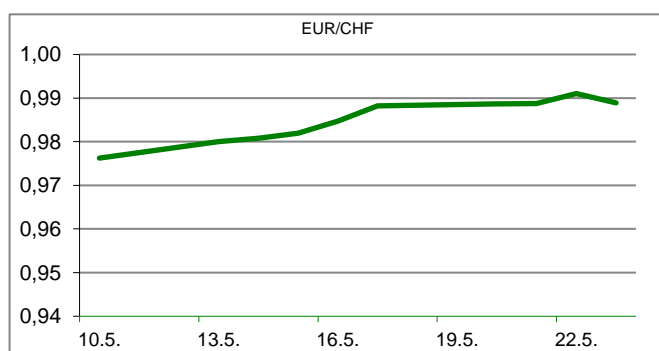
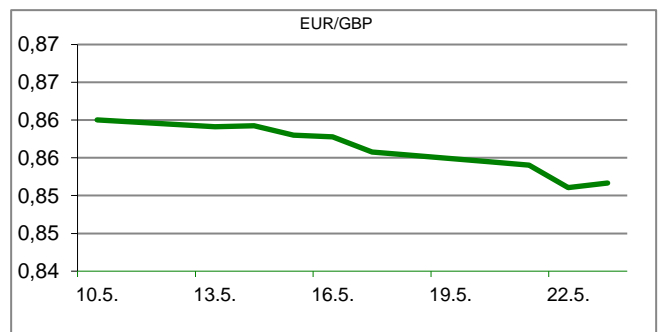
| KAMATNI SWAP | | | |
|--------------|----------|----------|----------|
| Ročnost | EUR (6M) | EUR (3M) | USD (3M) |
| 1Y | 3,7239 | 3,6602 | 3,5342 |
| 2Y | 3,4468 | 3,3809 | 3,1125 |
| 3Y | 3,2339 | 3,1684 | 2,9773 |
| 5Y | 2,9883 | 2,9290 | 2,8823 |
| 10Y | 2,8514 | 2,8252 | 2,8115 |

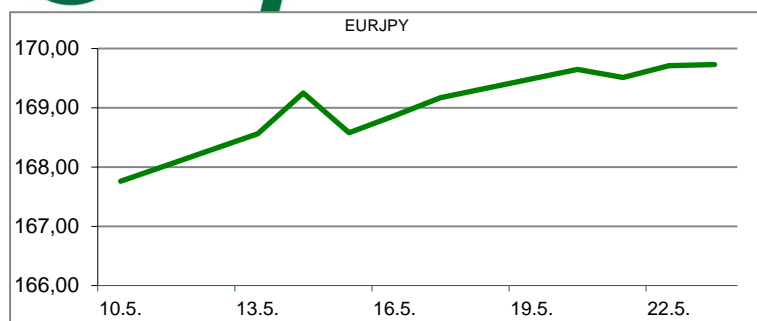


| TRŽIŠNI TEČAJEVI | 24.5.2024 15:23 | |
|------------------|-----------------|----------|
| | Kupovni | Prodajni |
| EURUSD | 1,0849 | 1,0850 |
| EURGBP | 0,8528 | 0,8529 |
| EURCHF | 0,9925 | 0,9926 |
| EURJPY | 170,4500 | 170,4700 |

MEĐUNARODNO TRŽIŠTE

Potrošnja u maloprodaji u Velikoj Britaniji zabilježila je pad od 2,3% u travnju. Analitičari su predviđali pad od 0,4%. Najveći uzrok su nešto lošije vremenske nepogode koje su odvratile kupce od kupovine. Prodaja je porasla za 0,7% u tri mjeseca do travnja u usporedbi s prethodna tri mjeseca nakon slabog prosinca i blagdanske sezone, ali je pala za 0,8% na godišnjoj razini. Rast plaća u eurozoni blago je ubrzao u prvom tromjesečju. Prema ECB-u plaće u 20 zemalja koje koriste zajedničku valutu euro porasle su u prvom tromjesečju za 4,69 posto, nakon 4,45-postotnog rasta u prethodna tri mjeseca. ECB-ovi dužnosnici istaknuli su u više navrata da će odluku o smanjenju kamatnih stopa temeljiti ponajprije na rastu plaća, signalizirajući da bi početak ciklusa spuštanja troškova zaduživanja mogao biti objavljen na sjednici zakazanoj 6. lipnja. ECB je dugo tvrdio da bi nominalne plaće trebale rasti samo tri posto da bi se postigla ciljana stopa inflacije od dva posto, tvrdeći da bi više stope signalizirale prekomjerne pritiske plaća u gospodarstvu, što bi u konačnici poduprlo i rast cijena. Na valutnim je tržištima vrijednost dolara prema košarici valuta stagnira. Dolarov indeks kreće se na razinama oko 104,83 boda, dok se u četvrtak kretao na razinama od 104,85 bodova.




REZULTATI AUkcIJE TREZORSKIH ZAPISA MIN. FIN.

| Broj dana | Volumen (u mil.) | K. s. | Cijena |
|---------------------------|------------------|-------------------|--------|
| u mil. eura | | | |
| 91 | 0,0 | 0,00% | 0,000 |
| 182 | 0,0 | 0,00% | 0,000 |
| 364 | 124,15 | 3,65% | 96,488 |
| Rezultati aukcije na dan: | | 21. studeni 2023. | |

| DOMAĆE OBVEZNICE RH | VALUTA | DOSPIJEĆE | BID | ASK | BID Yld % | ASK Yld% | Yld Δ 1mjes. |
|---------------------|--------|------------|--------|--------|-----------|----------|--------------|
| HRRHMFO247E7 | EUR | 10/07/2024 | 100,02 | 100,51 | 5,43 | 1,41 | -17 |
| HRRHMFO24BA2 | EUR | 27/11/2024 | 98,14 | 98,22 | 4,07 | 3,91 | 13 |
| HRRHMFO253A3 | EUR | 03/03/2025 | 96,69 | 97,41 | 4,70 | 3,71 | 45 |
| HRRHMFO253B1 | EUR | 08/03/2025 | 99,65 | 100,65 | 4,08 | 2,77 | -8 |
| HRRHMFO257A4 | EUR | 09/07/2025 | 101,10 | 102,11 | 3,48 | 2,57 | -17 |
| HRRHMFO267E5 | EUR | 15/07/2026 | 97,36 | 98,32 | 3,42 | 2,94 | #N/A N/A |
| HRRHMFO26CA5 | EUR | 14/12/2026 | 102,51 | 103,39 | 3,22 | 2,86 | #N/A N/A |
| HRRHMFO275E8 | EUR | 05/05/2027 | 92,76 | 93,90 | 3,36 | 2,93 | #N/A N/A |
| HRRHMFO282A2 | EUR | 07/02/2028 | 98,98 | 100,25 | 3,17 | 2,80 | -7 |
| HRRHMFO287A1 | EUR | 05/07/2028 | 89,78 | 91,07 | 3,18 | 2,82 | -9 |
| HRRHMFO297A0 | EUR | 09/07/2029 | 96,02 | 97,53 | 3,23 | 2,90 | 3 |
| HRRHMFO302E0 | EUR | 04/02/2030 | 88,89 | 91,01 | 3,42 | 2,98 | #N/A N/A |
| HRRHMFO327A5 | EUR | 07/07/2032 | 99,64 | 100,64 | 3,30 | 3,16 | -2 |
| HRRHMFO327E7 | EUR | 15/07/2032 | 97,88 | 99,10 | 3,68 | 3,50 | 27 |
| HRRHMFO34BA1 | EUR | 27/11/2034 | 78,08 | 79,29 | 3,52 | 3,36 | -4 |
| HRRHMFO403E6 | EUR | 03/03/2040 | 70,88 | 72,28 | 3,71 | 3,56 | -6 |

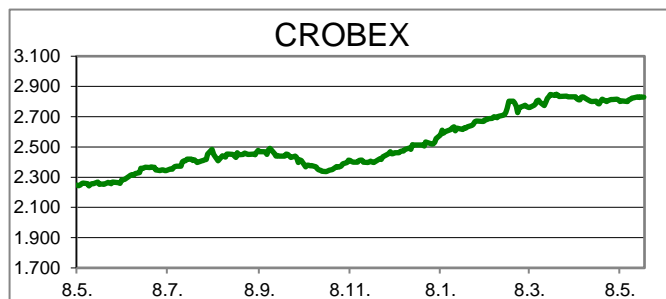
| EUROOBVEZNICE RH | VALUTA | DOSPIJEĆE | BID | ASK | BID Yld % | ASK Yld% | Yld Δ 1mjes. |
|------------------|--------|------------|--------|--------|-----------|----------|--------------|
| XS1117298916 | EUR | 11/03/2025 | 99,26 | 99,68 | 3,95 | 3,40 | -2 |
| XS1428088626 | EUR | 20/03/2027 | 99,23 | 99,66 | 3,29 | 3,12 | 3 |
| XS1713462668 | EUR | 15/06/2028 | 98,37 | 98,84 | 3,13 | 3,00 | -1 |
| XS1843434876 | EUR | 19/06/2029 | 90,13 | 90,86 | 3,27 | 3,10 | -4 |
| XS1713475306 | EUR | 27/01/2030 | 97,51 | 98,07 | 3,23 | 3,12 | -6 |
| XS2190201983 | EUR | 17/06/2031 | 88,96 | 89,67 | 3,28 | 3,16 | -12 |
| XS2309428113 | EUR | 04/03/2033 | 83,09 | 83,89 | 3,39 | 3,27 | -9 |
| XS2636439684 | EUR | 14/06/2035 | 103,25 | 104,00 | 3,64 | 3,56 | 0 |
| XS2309433899 | EUR | 04/03/2041 | 74,63 | 75,59 | 3,83 | 3,73 | -9 |

| GERMANY | VALUTA | DOSPIJEĆE | BID | ASK | BID Yld % | ASK Yld% | Yld Δ 1mjes. |
|----------|--------|------------|-------|-------|-----------|----------|--------------|
| 1Y BUND | EUR | 14/05/2025 | 96,73 | 96,77 | 3,46 | 3,42 | 6 |
| 3Y BUND | EUR | 16/04/2027 | 92,13 | 92,17 | 2,88 | 2,87 | 14 |
| 5Y BUND | EUR | 12/04/2029 | 97,35 | 97,36 | 2,68 | 2,68 | 9 |
| 10Y BUND | EUR | 15/02/2034 | 96,47 | 96,49 | 2,61 | 2,61 | 2 |

| USA | VALUTA | DOSPIJEĆE | BID | ASK | BID Yld % | ASK Yld% | Yld Δ 1mjes. |
|---------|--------|------------|--------|--------|-----------|----------|--------------|
| 1Y UST | USD | 15/05/2025 | 4,95 | 4,94 | 5,21 | 5,20 | 6 |
| 3Y UST | USD | 15/05/2027 | 99,34 | 99,35 | 4,74 | 4,73 | 14 |
| 5Y UST | USD | 30/04/2029 | 100,30 | 100,30 | 4,55 | 4,55 | 9 |
| 10Y UST | USD | 15/05/2034 | 99,00 | 99,02 | 4,49 | 4,49 | 2 |

KOMENTAR ZBIVANJA

Zadnji trgovinski dan u tjednu na ZSE zaključen je uz različite predznake dioničkih indeksa. Crobex je ojačao 0,03%, dok je Crobex10 zabilježio pad vrijednosti od 0,08%. Uz slabiju trgovinsku aktivnost dionicama je u redovnom trgovanju ostvaren promet od 534 tisuće eura. Ericsson je bio najtrgovanije izdanje dana s prometom od 71 tisuću eura. Potom je slijedila ZABA s trženih 60 tisuća eura ostvarivši rast cijene 0,84%. Na europskim burzama dionički indeksi bilježe negativne predznake. Iako nije bilo objava značajnijih gospodarskih pokazatelja koji bi mogli pokrenuti tržište, ulagači su bili pod dojmom izostanka moguće promjene smjera monetarne politike. Naime, zbog inflacije čiji pad stagnira, teško je očekivati da će FED i ostale centralne banke pristupiti rezanju kamatnih stopa, a na dulji rok visoke kamate mogu negativno djelovati na gospodarski rast. Za razliku od europskih, američki dionički indeksi su današnje trgovanje otvorili s pozitivnim predznacima nakon jučerašnjeg pada.



OBAVIJESTI SA ZSE

- KRAŠ d.d. - Određivanje broja članova Uprave Društva i imenovanje novog člana Uprave
- VARTEKS d. d. - Javni poziv za upis dionica
- SLATINSKA BANKA d.d. - Informacija o promjenama u glasačkim pravima
- HT d.d. - Informacija o stjecanju vlastitih dionica
- PODRAVKA d.d. - Informacija o stjecanju vlastitih dionica

TOP 5 DOBITNICI

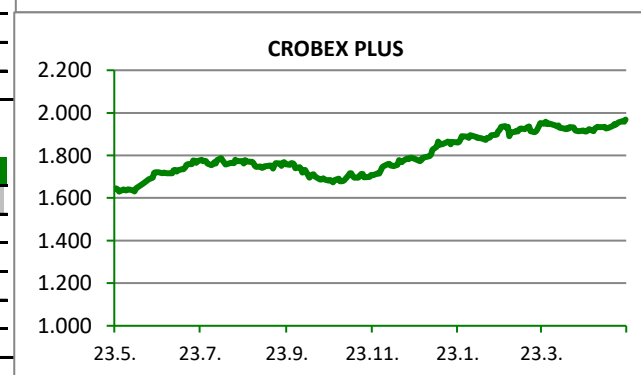
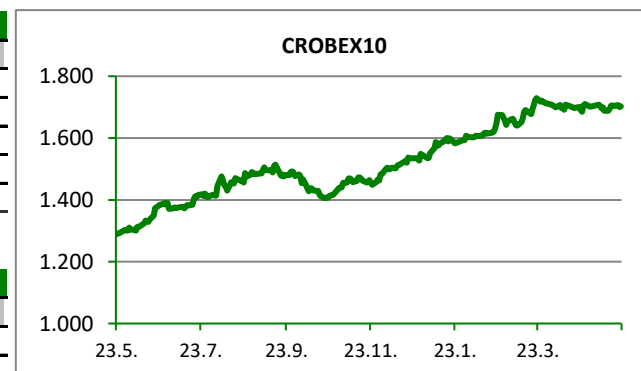
| Dionica | Cijena | Promjena | Promet |
|---------|--------|----------|----------|
| VART* | 0,16 | 23,1% | 356,00 |
| INGR | 2,38 | 1,7% | 714,00 |
| CBXKO | 636,72 | 1,2% | 0,00 |
| INBE | 14,68 | 1,2% | 0,00 |
| HPB | 224,00 | 0,9% | 5.172,00 |

TOP 5 GUBITNICI

| Dionica | Cijena | Promjena | Promet |
|---------|----------|----------|-----------|
| HTPK | 6,80 | -8,1% | 129,00 |
| LRH | 308,00 | -4,4% | 924,00 |
| ARNT | 32,00 | -1,8% | 25.696,00 |
| KODT2 | 1.530,00 | -1,3% | 45.900,00 |
| SPAN | 49,00 | -1,0% | 41.664,00 |

TOP 5 PO PROMETU

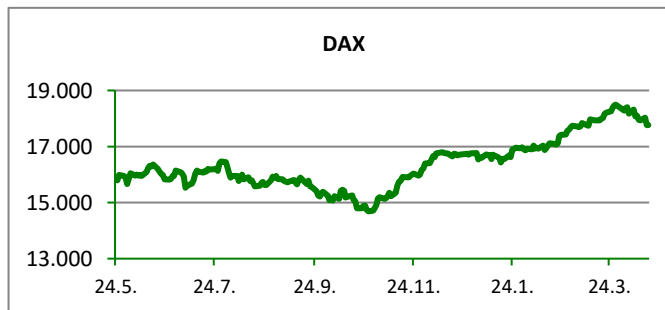
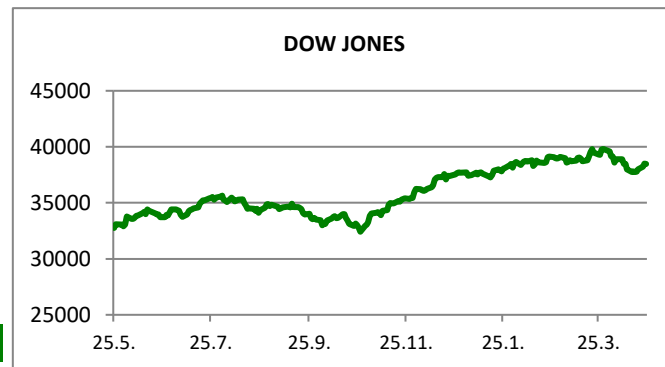
| Dionica | Cijena | Promjena | Promet |
|---------|----------|----------|-----------|
| ERNT | 206,00 | 0,0% | 70.860,00 |
| ZABA | 18,00 | 0,8% | 59.584,00 |
| KODT2 | 1.530,00 | -1,3% | 45.900,00 |
| SPAN | 49,00 | -1,0% | 41.664,00 |
| KOEI | 256,00 | 0,0% | 41.508,00 |



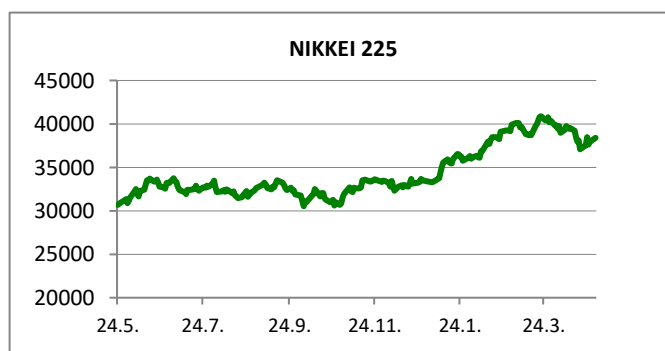
| REGIONALNI BURZOVNI INDEKSI | | | | |
|-----------------------------|--------|----------|------------|----------|
| INDEKS | ZEMLJA | IZNOS | DNEVNI Δ % | 2024 Δ % |
| SBITOP | | 1490,67 | 0,07 | 18,93 |
| MBI 10 | | 7352,53 | 0,47 | 20,21 |
| MONEX | | 15168,02 | 0,72 | -2,66 |
| SASX 10 | | 996,36 | -0,06 | -5,04 |
| BIRS | | 911,66 | -0,91 | -6,09 |
| BELEX 15 | | 992,96 | -0,28 | 13,40 |
| SOFIX | | 866,45 | -0,19 | 13,24 |
| BETI | | 17612,69 | 1,02 | 14,58 |
| WIG 20 | | 2514,92 | -1,04 | 7,34 |
| PX | | 1562,74 | -0,54 | 10,52 |
| BUX | | 69418,40 | 1,61 | 14,51 |
| ATX | | 3731,66 | -0,96 | 8,64 |

| Fond | Cijena Hrk | Cijena Eur | DNEVNI Δ % |
|------------------|------------|------------|------------|
| OTP meridijan 20 | | 135,55 € | 0,09% |
| OTP indeksni | | 9,91 € | -0,09% |
| OTP absolute | | 99,02 € | -0,65% |
| OTP uravnoteženi | | 15,05 € | -0,31% |
| OTP start | | 17,88 € | 0,01% |

| | CIJENA | DNEVNI Δ % | 2024 Δ % |
|-----------------|----------|------------|----------|
| OTP BANK | 17825,00 | -1,03 | 12,82 |



| SVJETSKI BURZOVNI INDEKSI | | | | |
|---------------------------|--------|----------|------------|----------|
| INDEKS | ZEMLJA | IZNOS | DNEVNI Δ % | 2024 Δ % |
| Dow Jones Ind. | | 39065,26 | -1,53 | 3,65 |
| S&P 500 | | 5267,84 | -0,74 | 10,44 |
| NASDAQ | | 16736,03 | -0,39 | 11,49 |
| NIKKEI 225 | | 38646,11 | -1,17 | 15,49 |
| DAX | | 18626,02 | -0,35 | 11,19 |
| CAC 40 | | 8084,19 | -0,22 | 7,17 |
| FTSE 100 | | 8310,80 | -0,34 | 7,47 |
| KOSPI 11 | | 2687,60 | -1,26 | 1,22 |
| HANG SANG | | 18608,94 | -1,38 | 9,16 |
| AS51 | | 7727,59 | -1,08 | 1,80 |
| FTSE MIB | | 34367,14 | -0,29 | 13,23 |



| TIM PRODAJE PROIZVODA TRŽIŠTA KORPORATIVNIM KLIJENTIMA | | TIM PRODAJE PROIZVODA TRŽIŠTA INSTITUCIONALNIM KLIJENTIMA | |
|--|--|--|--|
| Boris Bakalić 072 204 620 boris.bakalic@otpbanka.hr | Dino Svaguša 072 201 746 dino.svagusa@otpbanka.hr | Mario Žilić 072 204 254 mario.zilic@otpbanka.hr | Mario Ivić 072 204 503 mario.ivic@otpbanka.hr |
| treasury_sales@otpbanka.hr | | institutional.sales@otpbanka.hr | |
| Emil Slany 072 206 480 emil.slany@otpbanka.hr | Marko Neveščanin 072 206 458 marko.nevescanin@otpbanka.hr | TIM BROKERSKOG POSLOVANJA | |
| | | Mišo Kalajžić 072 204 622 miso.kalajzic@otpbanka.hr | Jozo Leko 072 204 655 jozo.leko@otpbanka.hr |
| | | brokeri@otpbanka.hr | |

