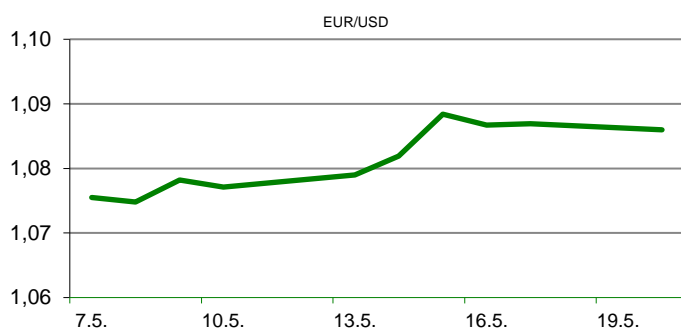


Ova publikacija izdana od OTP banke d.d. informativnog je karaktera, te ne može služiti kao financijski savjet ili preporuka za kupnju bilo koje imovine ili prava. Informacije, mišljenja, prognoze i projekcije dostupne u ovoj publikaciji podložne su promjenama podataka koje objavljuju korišteni izvori, bez obveze OTP banke d.d. da o takvoj promjeni obavijesti primatelja. OTP banka d.d. ne prihvaća odgovornost za štetu nastalu korištenjem sadržaja ove publikacije, te je istu zabranjeno distribuirati i umnožavati u cijelosti ili djelomično bez prethodne suglasnosti izdavatelja.

DNEVNO FINANCIJSKO IZVJEŠĆE

ZBIVANJA NA DOMAĆEM TRŽIŠTU

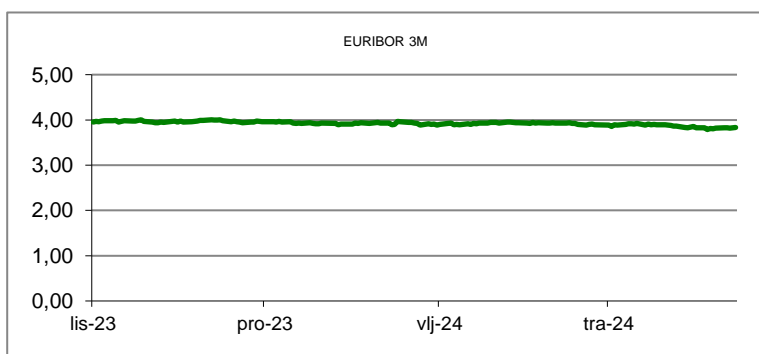
Vlada je u ponedjeljak usvojila uredbu o utvrđivanju najviših maloprodajnih cijena naftnih derivata za sljedeća dva tjedna. Nove cijene goriva su sljedeće: benzinska goriva će pojeftiniti 0,05 eura po litri, a dizelska goriva 0,03 eura po litri. Dok će plavi dizel pojeftiniti 0,03 eura i nova cijena će biti 84 centa po litri.



| MEĐUVALUTNI ODNOSI | | 20.5.2024 15:20 | |
|--------------------|--------|-----------------|--------|
| EUR/AUD | 1,6283 | USD/CHF | 0,9091 |
| GBP/USD | 1,2700 | EUR/CAD | 1,4801 |

| KAMATNJACI | | | |
|------------|---------|-------------|-------------|
| | Euribor | Libor (USD) | Libor (CHF) |
| PREKONOČNI | | | |
| 1MJ | 3,7990 | 5,4342 | -0,7754 |
| 3MJ | 3,8300 | 5,5874 | -0,7530 |
| 6MJ | 3,7910 | 5,7115 | -0,7028 |
| 12MJ | 3,6450 | 6,0414 | -0,5532 |

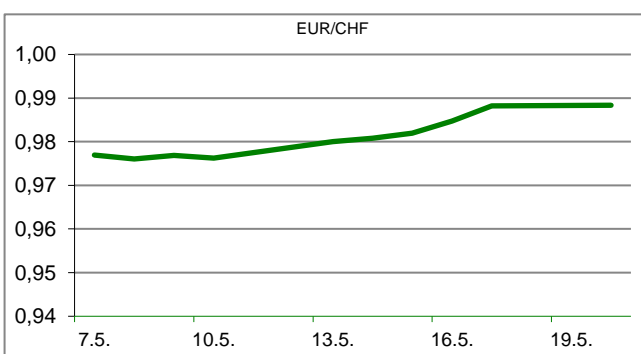
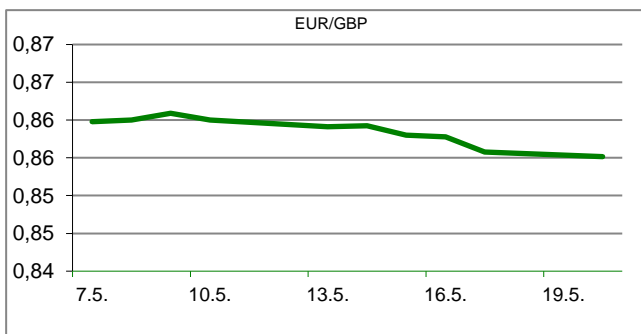
| KAMATNI SWAP | | | |
|--------------|----------|----------|----------|
| Ročnost | EUR (6M) | EUR (3M) | USD (3M) |
| 1Y | 3,6710 | 3,5826 | 3,4486 |
| 2Y | 3,3289 | 3,2558 | 2,9793 |
| 3Y | 3,1144 | 3,0429 | 2,8730 |
| 5Y | 2,8977 | 2,8364 | 2,8014 |
| 10Y | 2,8005 | 2,7737 | 2,7632 |

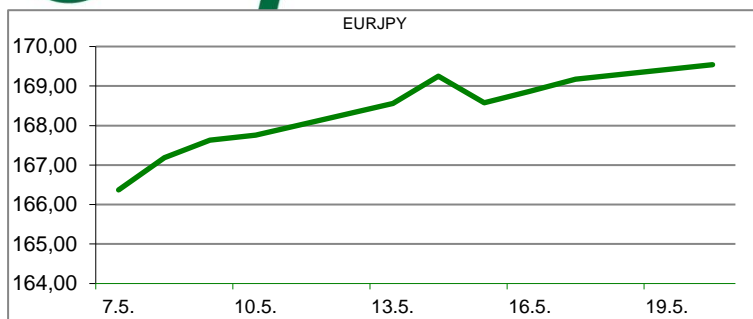


| TRŽIŠNI TEČAJEVI | | 20.5.2024 15:20 | |
|------------------|----------|-----------------|--|
| | Kupovni | Prodajni | |
| EURUSD | 1,0863 | 1,0864 | |
| EURGBP | 0,8553 | 0,8554 | |
| EURCHF | 0,9875 | 0,9876 | |
| EURJPY | 169,6200 | 169,6300 | |

MEĐUNARODNO TRŽIŠTE

Na valutnim je tržištima vrijednost dolara prema košarici blago pala. Dolarov indeks, koji pokazuje vrijednost američke u odnosu na ostalih šest najvažnijih svjetskih valuta, kreće se oko 104,45 bodova. Ovaj tjedan u fokusu ulagača je zapisnik s posljednje sjednice Feda i izjave nekoliko dužnosnika Feda. Upravo taj zapisnik bi mogao pokazati kako čelnici središnje banke procjenjuju gospodarsko okruženje. Tijekom vikenda guvernerka Feda Michelle Bowman ponovila je da ukoliko se zaustavi ili preokrene trend postupnog pada inflacije, da je spremna za povećanje kamatnih stopa. Članica odbora ECB-a Isabel Schnabel izjavila je da bi Europska središnja banka mogla smanjiti kamatne stope već u lipnju. Cijene nafte u porastu. Cijena barela na londonskom tržištu poskupila je 0,17 posto, na 84,10 dolara, dok je na američkom tržištu barel poskupio 0,04 posto, na 80,10 dolara.




REZULTATI AUkcIJE TREZORSKIH ZAPISA MIN. FIN.

| Broj dana | Volumen (u mil.) | K. s. | Cijena |
|---------------------------|------------------|-------------------|--------|
| u mil. eura | | | |
| 91 | 0,0 | 0,00% | 0,000 |
| 182 | 0,0 | 0,00% | 0,000 |
| 364 | 124,15 | 3,65% | 96,488 |
| Rezultati aukcije na dan: | | 21. studeni 2023. | |

| DOMAĆE OBVEZNICE RH | VALUTA | DOSPIJEĆE | BID | ASK | BID Yld % | ASK Yld% | Yld Δ 1mjes. |
|---------------------|--------|-----------|-----|-----|-----------|----------|--------------|
|---------------------|--------|-----------|-----|-----|-----------|----------|--------------|

| | | | | | | | |
|--------------|-----|------------|--------|--------|------|------|----------|
| HRRHMFO247E7 | EUR | 10/07/2024 | 100,04 | 100,57 | 5,33 | 1,46 | -17 |
| HRRHMFO24BA2 | EUR | 27/11/2024 | 98,08 | 98,16 | 4,06 | 3,90 | 11 |
| HRRHMFO253A3 | EUR | 03/03/2025 | 96,69 | 97,40 | 4,62 | 3,63 | 42 |
| HRRHMFO253B1 | EUR | 08/03/2025 | 99,65 | 100,65 | 4,07 | 2,79 | -1 |
| HRRHMFO257A4 | EUR | 09/07/2025 | 101,11 | 102,12 | 3,49 | 2,59 | -17 |
| HRRHMFO267E5 | EUR | 15/07/2026 | 97,46 | 98,36 | 3,36 | 2,92 | #N/A N/A |
| HRRHMFO26CA5 | EUR | 14/12/2026 | 102,58 | 103,59 | 3,19 | 2,79 | 2 |
| HRRHMFO275E8 | EUR | 05/05/2027 | 92,86 | 93,89 | 3,31 | 2,92 | #N/A N/A |
| HRRHMFO282A2 | EUR | 07/02/2028 | 98,94 | 100,20 | 3,18 | 2,82 | -6 |
| HRRHMFO287A1 | EUR | 05/07/2028 | 89,73 | 91,01 | 3,18 | 2,83 | -9 |
| HRRHMFO297A0 | EUR | 09/07/2029 | 96,02 | 97,53 | 3,22 | 2,90 | 3 |
| HRRHMFO302E0 | EUR | 04/02/2030 | 89,21 | 91,04 | 3,34 | 2,97 | #N/A N/A |
| HRRHMFO327A5 | EUR | 07/07/2032 | 99,86 | 100,86 | 3,27 | 3,13 | -5 |
| HRRHMFO327E7 | EUR | 15/07/2032 | 98,35 | 99,57 | 3,61 | 3,44 | 24 |
| HRRHMFO34BA1 | EUR | 27/11/2034 | 78,08 | 79,29 | 3,51 | 3,35 | -4 |
| HRRHMFO403E6 | EUR | 03/03/2040 | 70,88 | 72,35 | 3,70 | 3,55 | -6 |

| EUROOBVEZNICE RH | VALUTA | DOSPIJEĆE | BID | ASK | BID Yld % | ASK Yld% | Yld Δ 1mjes. |
|------------------|--------|-----------|-----|-----|-----------|----------|--------------|
|------------------|--------|-----------|-----|-----|-----------|----------|--------------|

| | | | | | | | |
|--------------|-----|------------|--------|--------|------|------|-----|
| XS1117298916 | EUR | 11/03/2025 | 99,29 | 99,73 | 3,88 | 3,35 | -6 |
| XS1428088626 | EUR | 20/03/2027 | 99,32 | 99,76 | 3,25 | 3,09 | 3 |
| XS1713462668 | EUR | 15/06/2028 | 98,71 | 99,10 | 3,04 | 2,94 | -7 |
| XS1843434876 | EUR | 19/06/2029 | 90,30 | 91,01 | 3,23 | 3,06 | -7 |
| XS1713475306 | EUR | 27/01/2030 | 97,89 | 98,43 | 3,17 | 3,06 | -13 |
| XS2190201983 | EUR | 17/06/2031 | 89,20 | 89,91 | 3,24 | 3,11 | -16 |
| XS2309428113 | EUR | 04/03/2033 | 83,37 | 84,16 | 3,34 | 3,22 | -14 |
| XS2636439684 | EUR | 14/06/2035 | 103,79 | 104,62 | 3,57 | 3,49 | -5 |
| XS2309433899 | EUR | 04/03/2041 | 74,99 | 75,94 | 3,79 | 3,70 | -11 |

| GERMANY | VALUTA | DOSPIJEĆE | BID | ASK | BID Yld % | ASK Yld% | Yld Δ 1mjes. |
|---------|--------|-----------|-----|-----|-----------|----------|--------------|
|---------|--------|-----------|-----|-----|-----------|----------|--------------|

| | | | | | | | |
|----------|-----|------------|-------|-------|------|------|----|
| 1Y BUND | EUR | 14/05/2025 | 96,76 | 96,80 | 3,37 | 3,34 | -2 |
| 3Y BUND | EUR | 16/04/2027 | 92,42 | 92,46 | 2,76 | 2,74 | 7 |
| 5Y BUND | EUR | 12/04/2029 | 97,86 | 97,87 | 2,57 | 2,57 | 4 |
| 10Y BUND | EUR | 15/02/2034 | 97,19 | 97,21 | 2,53 | 2,53 | 3 |

| USA | VALUTA | DOSPIJEĆE | BID | ASK | BID Yld % | ASK Yld% | Yld Δ 1mjes. |
|-----|--------|-----------|-----|-----|-----------|----------|--------------|
|-----|--------|-----------|-----|-----|-----------|----------|--------------|

| | | | | | | | |
|---------|-----|------------|--------|--------|------|------|----|
| 1Y UST | USD | 15/05/2025 | 4,90 | 4,88 | 5,16 | 5,14 | -2 |
| 3Y UST | USD | 15/05/2027 | 99,66 | 99,66 | 4,63 | 4,62 | 7 |
| 5Y UST | USD | 30/04/2029 | 100,70 | 100,71 | 4,47 | 4,47 | 4 |
| 10Y UST | USD | 15/05/2034 | 99,44 | 99,45 | 4,45 | 4,45 | 3 |

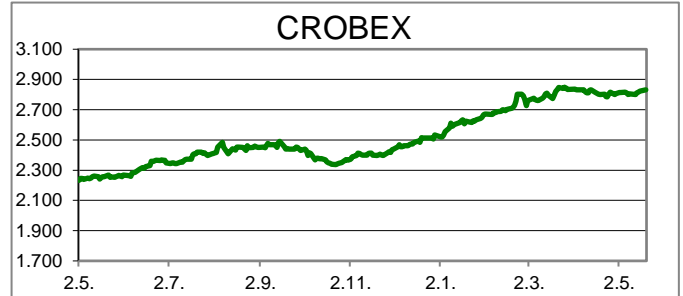
BURZOVNI PREGLED

Vrijednost Crobexa: 2.831,86 | Postotna promjena: 0,22% | Redovni dionički promet: 1.454.712,00 EUR

CROBEXprime 1.738,07 | CROBEXprime % 0,53% | CROBEX10 1.706,72 | CROBEX10 % 0,20%

KOMENTAR ZBIVANJA

Prvi trgovinski dan u tjednu na Zagrebačkoj burzi zaključen je rastom važnijih dioničkih indeksa. Crobex je ojačao blagih 0,22%, dok je uži indeks, Crobex10 zabilježio rast vrijednosti od 0,2%. Trgovalo se nešto življe u odnosu na protekle dane, što je rezultiralo sa 1,45 milijuna eura dioničkog prometa. HT je bio najtrgovanije izdanje dana s prometom od 297 tisuća eura uz cjenovni plus od 1,97%. Slijedila je dionica Podravke s prometom od 184 tisuće eura bez postotne promjene cijene. Na europskim burzama je prevladavao pozitivan sentiment uz rast dioničkih indeksa. Optimizam u svezi usporavanja inflacije, te ubrzavanja gospodarskog rasta potpomognutog snižavanjem kamatnih stopa bili su pokretači rasta dioničkih indeksa. Američki dionički indeksi su trgovanje otvorili s pozitivnim predznacima. Nastavak špekulacija u svezi mogućeg ranijeg rezanja kamatnih stopa od strane FED-a i dalje je pokretač rasta dioničkih indeksa.



OBAVIJESTI SA ZSE

LOŠINJSKA PLOVIDBA - HOLDING d. d. - Informacija o stjecanju vlastitih dionica

PROFESSIO ENERGIA d.d. - obavijest o ostavci članice nadzornog odbora

Primo Real Estate d.d. - Ispravak poziva na Glavnu skupštinu 06.06.2024.

Primo Real Estate d.d. - Poziv na Glavnu skupštinu 06.06.2024.

HT d.d. - Informacija o stjecanju vlastitih dionica

TOP 5 DOBITNICI

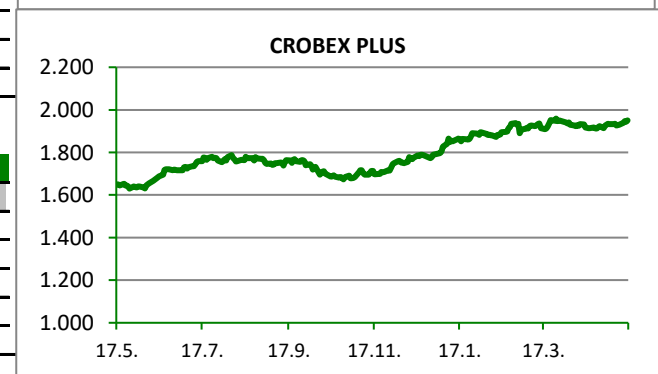
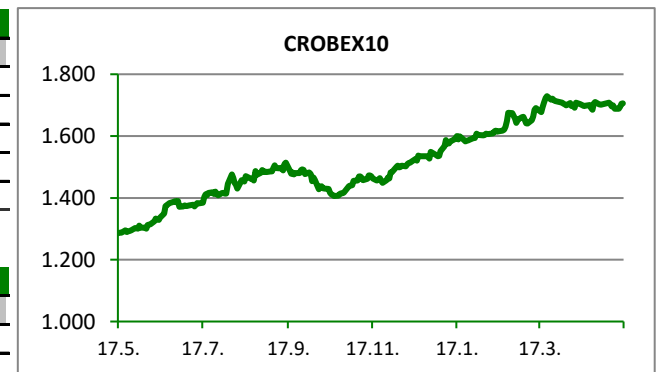
| Dionica | Cijena | Promjena | Promet |
|---------|----------|----------|-----------|
| LPLH | 36,80 | 9,5% | 147,00 |
| DLKV | 2,74 | 7,0% | 76.047,00 |
| ZVCV | 25,00 | 4,2% | 17.618,00 |
| CROS2 | 1.350,00 | 3,9% | 9.380,00 |
| CBXKO | 626,35 | 3,5% | 0,00 |

TOP 5 GUBITNICI

| Dionica | Cijena | Promjena | Promet |
|---------|--------|----------|------------|
| VART | 0,18 | -18,2% | 157,00 |
| IGH | 12,00 | -9,8% | 2.407,00 |
| LKPC | 135,00 | -3,6% | 2.700,00 |
| SLRS | 98,00 | -3,0% | 4.312,00 |
| MAIS | 43,60 | -2,2% | 118.424,00 |

TOP 5 PO PROMETU

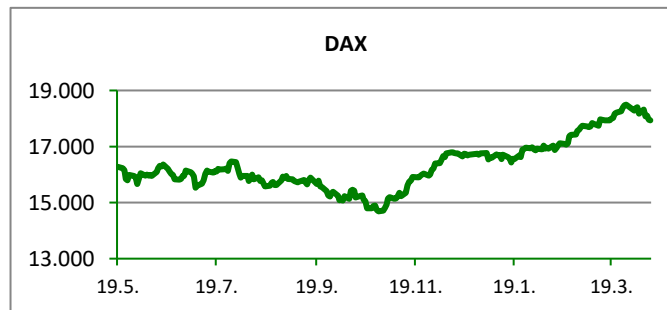
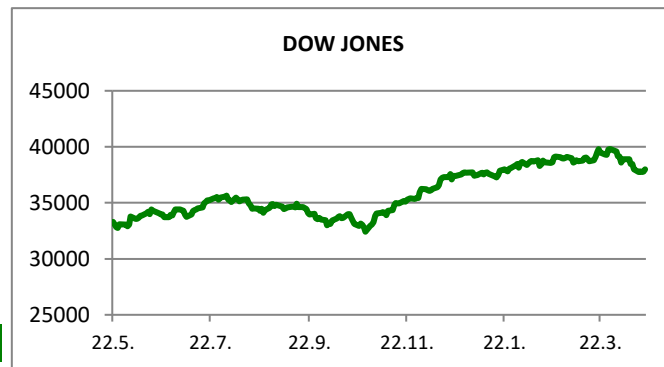
| Dionica | Cijena | Promjena | Promet |
|---------|----------|----------|------------|
| HT | 31,10 | 2,0% | 297.171,00 |
| PODR | 158,00 | 0,0% | 183.912,00 |
| KODT2 | 1.520,00 | -1,3% | 120.490,00 |
| MAIS | 43,60 | -2,2% | 118.424,00 |
| ERNT | 207,00 | -0,5% | 100.937,00 |



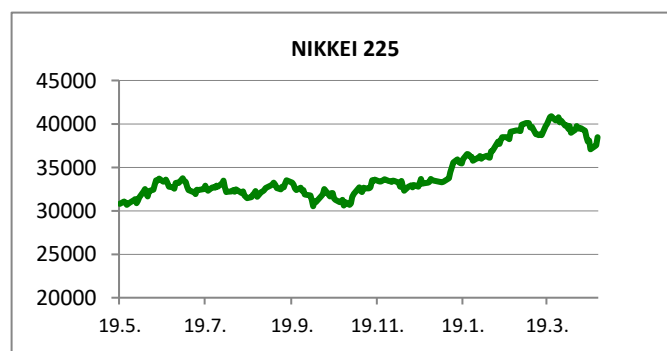
| REGIONALNI BURZOVNI INDEKSI | | | | |
|-----------------------------|--------|----------|------------|----------|
| INDEKS | ZEMLJA | IZNOS | DNEVNI Δ % | 2024 Δ % |
| SBITOP | | 1491,32 | 0,46 | 18,98 |
| MBI 10 | | 7260,20 | 0,05 | 18,70 |
| MONEX | | 15057,11 | 0,00 | -3,38 |
| SASX 10 | | 994,96 | 0,00 | -5,18 |
| BIRS | | 912,49 | -3,06 | -6,00 |
| BELEX 15 | | 985,52 | -0,47 | 12,55 |
| SOFIX | | 863,83 | 0,92 | 12,90 |
| BETI | | 17581,06 | 1,26 | 14,38 |
| WIG 20 | | 2596,97 | 0,85 | 10,84 |
| PX | | 1566,40 | 0,32 | 10,78 |
| BUX | | 68088,24 | -1,11 | 12,32 |
| ATX | | 3762,92 | 0,33 | 9,55 |

| Fond | Cijena Hrk | Cijena Eur | DNEVNI Δ % |
|------------------|------------|------------|------------|
| OTP meridijan 20 | | 135,42 € | 0,38% |
| OTP indeksni | | 9,91 € | 0,09% |
| OTP absolute | | 99,88 € | 0,09% |
| OTP uravnoteženi | | 15,07 € | -0,03% |
| OTP start | | 17,87 € | 0,00% |

| | CIJENA | DNEVNI Δ % | 2024 Δ % |
|-----------------|----------|------------|----------|
| OTP BANK | 18005,00 | -1,53 | 13,96 |



| SVJETSKI BURZOVNI INDEKSI | | | | |
|---------------------------|--------|----------|------------|----------|
| INDEKS | ZEMLJA | IZNOS | DNEVNI Δ % | 2024 Δ % |
| Dow Jones Ind. | | 40003,59 | 0,34 | 6,14 |
| S&P 500 | | 5303,27 | 0,12 | 11,18 |
| NASDAQ | | 16685,97 | -0,07 | 11,16 |
| NIKKEI 225 | | 39069,68 | 0,73 | 16,75 |
| DAX | | 18785,43 | 0,43 | 12,14 |
| CAC 40 | | 8213,60 | 0,56 | 8,89 |
| FTSE 100 | | 8427,90 | 0,09 | 8,98 |
| KOSPI 11 | | 2742,14 | 0,64 | 3,27 |
| HANG SANG | | 19636,22 | 0,42 | 15,19 |
| AS51 | | 7863,66 | 0,63 | 3,59 |
| FTSE MIB | | 34923,53 | -1,34 | 15,06 |



| TIM PRODAJE PROIZVODA TRŽIŠTA KORPORATIVNIM KLIJENTIMA | | TIM PRODAJE PROIZVODA TRŽIŠTA INSTITUCIONALNIM KLIJENTIMA | |
|--|--|--|--|
| Boris Bakalić 072 204 620 boris.bakalic@otpbanka.hr | Dino Svaguša 072 201 746 dino.svagusa@otpbanka.hr | Mario Žilić 072 204 254 mario.zilic@otpbanka.hr | Mario Ivić 072 204 503 mario.ivic@otpbanka.hr |
| institutional.sales@otpbanka.hr | | | |
| Emil Slany 072 206 480 emil.slany@otpbanka.hr | Marko Neveščanin 072 206 458 marko.nevescanin@otpbanka.hr | TIM BROKERSKOG POSLOVANJA | |
| treasury_sales@otpbanka.hr | | Mišo Kalajžić 072 204 622 miso.kalajzic@otpbanka.hr | Jozo Leko 072 204 655 jozo.leko@otpbanka.hr |
| brokeri@otpbanka.hr | | | |

