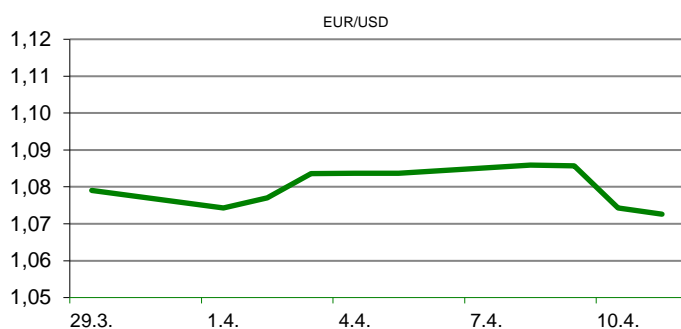


Ova publikacija izdana od OTP banke d.d. informativnog je karaktera, te ne može služiti kao financijski savjet ili preporuka za kupnju bilo koje imovine ili prava. Informacije, mišljenja, prognoze i projekcije dostupne u ovoj publikaciji podložne su promjenama podataka koje objavljuju korišteni izvori, bez obveze OTP banke d.d. da o takvoj promjeni obavijesti primatelja. OTP banka d.d. ne prihvaća odgovornost za štetu nastalu korištenjem sadržaja ove publikacije, te je istu zabranjeno distribuirati i umnožavati u cijelosti ili djelomično bez prethodne suglasnosti izdavatelja.

DNEVNO FINANCIJSKO IZVJEŠĆE

ZBIVANJA NA DOMAĆEM TRŽIŠTU

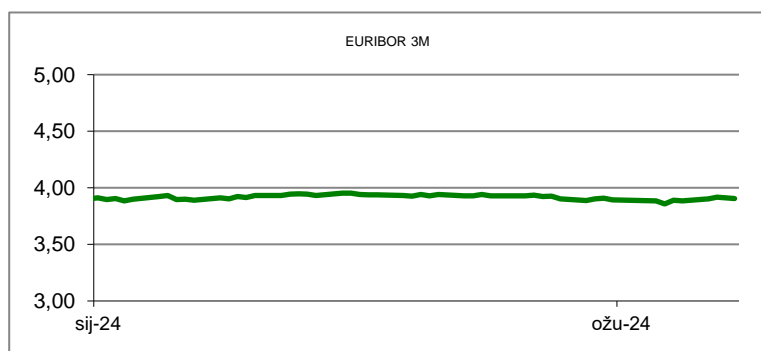
Prema posljednjim podacima EU Eurostata, cijene hrane u veljači bilježe godišnji rast od 2.7 posto u EU i 3.1 posto u eurozoni. Hrvatska spada među sami vrh država sa navedenim problemom sa nezavidnih 5.2 posto u rastu cijena hrane. Hrvatski operator tržišta energije (HROTE) objavio je natječaj za dodjelu potpora novim projektima u području obnovljivih izvora energije vrijedan 257,2 milijuna eura, a kvota iznosi 607,25 megavata (MW) za vjetroelektrane, sunčane elektrane i hidroelektrane, priopćili su u petak iz HROTE-a.



MEĐUVALUTNI ODNOSI		12.4.2024 15:26	
EUR/AUD	1,6430	USD/CHF	0,9121
GBP/USD	1,2450	EUR/CAD	1,4631

KAMATNJACI			
	Euribor	Libor (USD)	Libor (CHF)
PREKONOĆNI			
1MJ	3,8790	5,4334	-0,7754
3MJ	3,9060	5,5605	-0,7530
6MJ	3,8620	5,6596	-0,7028
12MJ	3,7290	6,0414	-0,5532

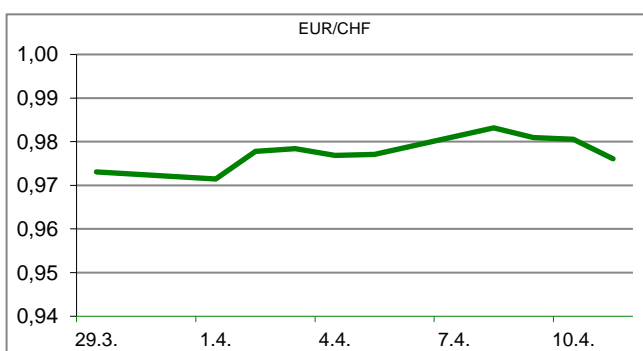
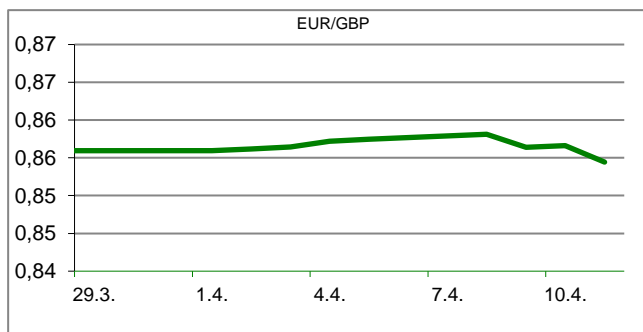
KAMATNI SWAP			
Ročnost	EUR (6M)	EUR (3M)	USD (3M)
1Y	3,6435	3,5465	3,4277
2Y	3,1959	3,1174	2,8128
3Y	2,9566	2,8788	2,7049
5Y	2,7231	2,6570	2,6264
10Y	2,6386	2,6158	2,6173

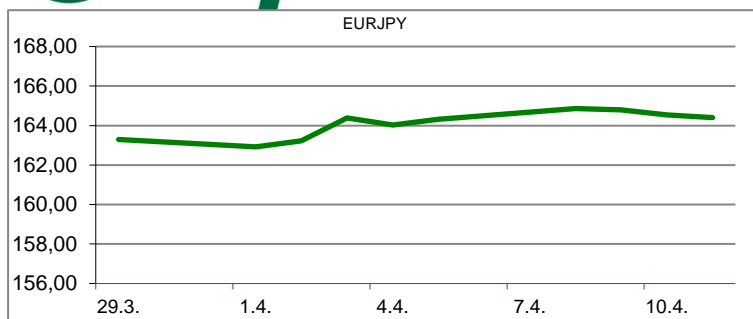


TRŽIŠNI TEČAJEVI		12.4.2024 15:26	
	Kupovni	Prodajni	
EURUSD	1,0632	1,0632	
EURGBP	0,8540	0,8540	
EURCHF	0,9696	0,9697	
EURJPY	162,5600	162,5700	

MEĐUNARODNO TRŽIŠTE

Bruto domaći proizvod Ujedinjenog Kraljevstva porastao je 0,1% u veljači, objavio je u petak Ured za nacionalnu statistiku, što je još jedan znak povratka sporog gospodarskog rasta ove godine. Mjesečna brojka bila je u skladu s projekcijom u anketi Reutersa. Na godišnjoj razini BDP je manji za 0,2 posto. Gospodarstvo se smanjilo u trećem i četvrtom tromjesečju 2023., stavljajući Ujedinjeno Kraljevstvo u tehničku recesiju. U siječnju je zabilježen blagi rast, koji je u petak potvrđen na 0,3%. Građevinska proizvodnja, koja je potaknula rast početkom godine, u veljači je pala za 1,9%. Umjesto toga, proizvodnja je najviše pridonijela BDP-u, rastući za 1,1% u veljači, dok je rast u dominantnom uslužnom sektoru Ujedinjenog Kraljevstva usporio na 0,1% s 0,3%. Povećanje mjesečne i godišnje inflacije glavni je razlog današnjeg rasta nafte na londonskom tržištu na cijenu 90.25 dolara po barelu, što u postotku predstavlja pozitivan pomak za 0.53 posto. Američko tržište prati taj isti rast za 0.68 posto, što je ujedno 85.65 dolara po barelu.




REZULTATI AUkcIJE TREZORSKIH ZAPISA MIN. FIN.

Broj dana	Volumen (u mil.)	K. s.	Cijena
u mil. eura			
91	0,0	0,00%	0,000
182	0,0	0,00%	0,000
364	124,15	3,65%	96,488
Rezultati aukcije na dan:		21. studeni 2023.	

DOMAĆE OBVEZNICE RH	VALUTA	DOSPIJEĆE	BID	ASK	BID Yld %	ASK Yld%	Yld Δ 1mjes.
HRRHMFO247E7	EUR	10/07/2024	100,21	100,68	4,76	2,77	49
HRRHMFO24BA2	EUR	27/11/2024	97,25	97,92	4,86	3,71	39
HRRHMFO253A3	EUR	03/03/2025	96,48	97,33	4,37	3,36	8
HRRHMFO253B1	EUR	08/03/2025	99,82	100,47	3,84	3,10	7
HRRHMFO257A4	EUR	09/07/2025	100,95	101,99	3,70	2,84	-4
HRRHMFO267E5	EUR	15/07/2026	97,27	97,98	3,39	3,06	7
HRRHMFO26CA5	EUR	14/12/2026	102,63	103,57	3,21	2,85	-8
HRRHMFO275E8	EUR	05/05/2027	92,54	93,36	3,34	3,04	11
HRRHMFO282A2	EUR	07/02/2028	98,83	99,91	3,20	2,90	-4
HRRHMFO287A1	EUR	05/07/2028	89,28	90,39	3,24	2,94	3
HRRHMFO297A0	EUR	09/07/2029	96,22	97,56	3,16	2,88	-6
HRRHMFO302E0	EUR	04/02/2030	89,10	90,09	3,33	3,13	4
HRRHMFO327A5	EUR	07/07/2032	99,50	100,50	3,32	3,18	2
HRRHMFO327E7	EUR	15/07/2032	100,22	101,51	3,34	3,16	3
HRRHMFO34BA1	EUR	27/11/2034	77,64	78,86	3,55	3,39	5
HRRHMFO403E6	EUR	03/03/2040	70,37	71,39	3,74	3,64	0

EUROOBVEZNICE RH	VALUTA	DOSPIJEĆE	BID	ASK	BID Yld %	ASK Yld%	Yld Δ 1mjes.
XS1117298916	EUR	11/03/2025	99,25	99,68	3,87	3,36	-14
XS1428088626	EUR	20/03/2027	99,44	99,92	3,20	3,03	1
XS1713462668	EUR	15/06/2028	98,59	99,04	3,07	2,95	3
XS1843434876	EUR	19/06/2029	90,23	90,96	3,20	3,04	6
XS1713475306	EUR	27/01/2030	97,68	98,20	3,19	3,09	3
XS2190201983	EUR	17/06/2031	88,67	89,38	3,30	3,18	5
XS2309428113	EUR	04/03/2033	82,89	83,74	3,39	3,26	4
XS2636439684	EUR	14/06/2035	104,19	104,99	3,54	3,45	2
XS2309433899	EUR	04/03/2041	74,92	75,90	3,79	3,69	6

GERMANY	VALUTA	DOSPIJEĆE	BID	ASK	BID Yld %	ASK Yld%	Yld Δ 1mjes.
1Y BUND	EUR	19/03/2025	96,93	96,98	3,37	3,32	-5
3Y BUND	EUR	16/04/2027	92,80	92,84	2,51	2,50	-1
5Y BUND	EUR	12/04/2029	98,83	98,85	2,34	2,33	-2
10Y BUND	EUR	15/02/2034	98,80	98,83	2,33	2,32	0

USA	VALUTA	DOSPIJEĆE	BID	ASK	BID Yld %	ASK Yld%	Yld Δ 1mjes.
1Y UST	USD	20/03/2025	4,90	4,88	5,13	5,11	-5
3Y UST	USD	15/04/2027	99,38	99,38	4,71	4,71	-1
5Y UST	USD	31/03/2029	98,12	98,13	4,54	4,53	-2
10Y UST	USD	15/02/2034	95,95	95,97	4,50	4,50	0

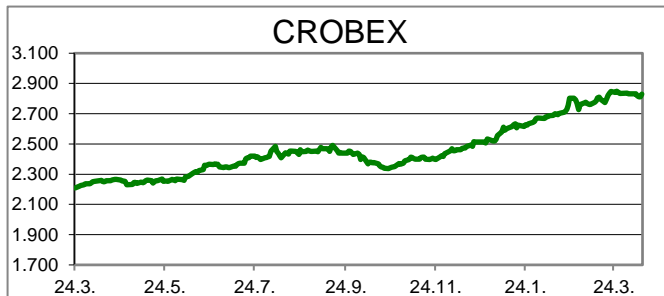
BURZOVNI PREGLED

Vrijednost Crobexa: 2.829,89 | Postotna promjena: 0,67% | Redovni dionički promet: 680.794,00 EUR

CROBEXprime 1.695,87 | CROBEXprime % 0,62% | CROBEX10 1.708,19 | CROBEX10 % 0,96%

KOMENTAR ZBIVANJA

Zadnji trgovinski dan u tjednu na ZSE zaključen je rastom važnijih dioničkih indeksa. Uz skromnu trgovinsku aktivnost Crobex je ojačao 0,67%, dok je Crobex10 zabilježio rast od 0,96%. Dionicama je u redovnom trgovanju ostvaren promet od 681 tisuću eura. Valamar Riviera je bila najtrgovanije izdanje dana s prometom od 141 tisuću eura bez postotne promjene cijene. Potom je slijedila dionica Arena HG s trženih 115 tisuća eura. Na europskim burzama se trgovalo oprezno uz blage promjene dioničkih indeksa. Oprez je potaknut objavama podataka o padu kineskog izvoza i japanske industrijske proizvodnje. U Njemačkoj su objavljeni podaci o stagnaciji stope inflacije, a tržišne sudionike su zaintrigirale najave nekoliko čelnika ECB-a o mogućem rezanju kamatnih stopa u lipnju. Američki dionički indeksi na otvaranju trgovanja su korigirani. Objave poslovnih izvješća nekolicine banaka iako u naravi dobre, nisu zadovoljile ulagače, budući su procjene budućih prihoda bile slabije od očekivanih.



OBAVIJESTI SA ZSE

KRAŠ d.d. - Određivanje broja članova Uprave Društva i imenovanje novog člana Uprave Društva

VARTEKS d. d. - Poziv na Glavnu skupštinu

ZAIF Breza d.d. - struktura portfelja i neto vrijednost imovine 31.03.2024.

PODRAVKA d.d. - Informacija o stjecanju vlastitih dionica

Dalekovod, d.d. - Financijski izvještaj - 2023, Godišnji izvještaj

TOP 5 DOBITNICI

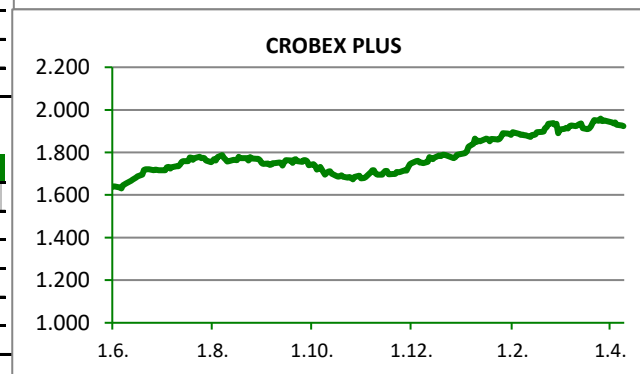
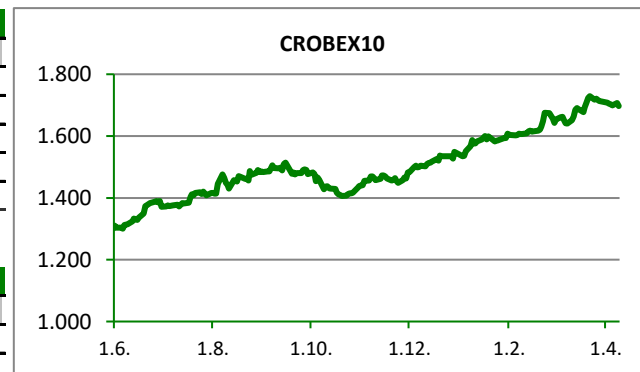
Dionica	Cijena	Promjena	Promet
ADRS	81,00	2,5%	20.250,00
KOEI	260,00	2,4%	57.358,00
KODT2	1.410,00	2,2%	21.150,00
JDGT	290,00	2,1%	1.450,00
HIMR	109,00	1,9%	3.597,00

TOP 5 GUBITNICI

Dionica	Cijena	Promjena	Promet
VART*	0,18	-35,7%	2.137,00
IGH	12,70	-8,6%	742,00
SAPN	80,00	-5,3%	3.122,00
ATPL	43,80	-2,7%	1.582,00
DLKV	2,42	-1,6%	179,00

TOP 5 PO PROMETU

Dionica	Cijena	Promjena	Promet
RIVP	5,20	0,0%	140.998,00
ARNT	32,00	0,0%	114.868,00
ZABA	18,35	0,6%	60.509,00
KOEI	260,00	2,4%	57.358,00
ERNT	210,00	1,0%	38.880,00

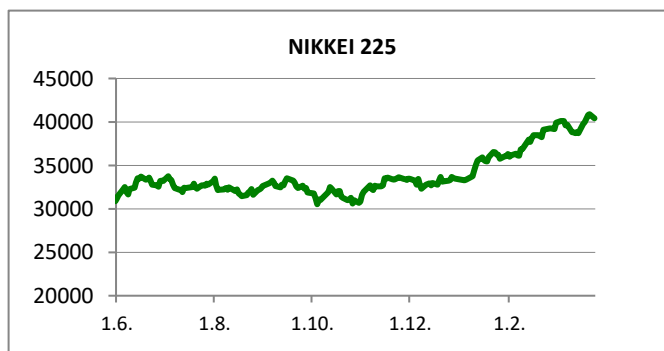
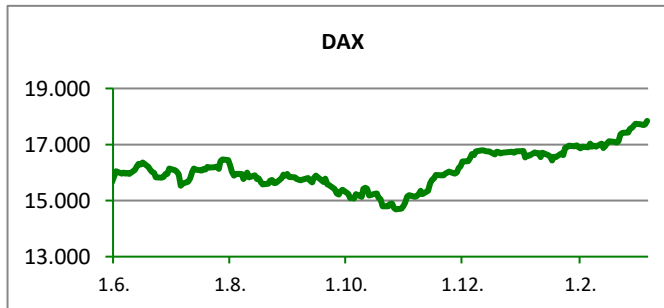
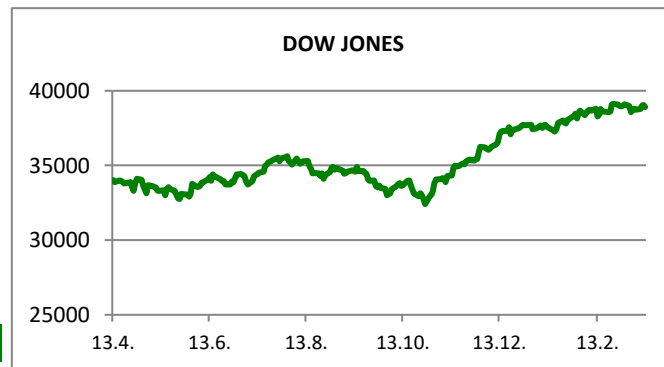


REGIONALNI BURZOVNI INDEKSI				
INDEKS	ZEMLJA	IZNOS	DNEVNI Δ %	2024 Δ %
SBITOP		1438,68	0,18	14,78
MBI 10		7059,29	0,09	15,42
MONEX		14733,15	-0,08	-5,45
SASX 10		957,87	0,71	-8,71
BIRS		917,46	0,19	-5,49
BELEX 15		1009,91	0,68	15,33
SOFIX		811,33	-0,06	6,04
BETI		16952,25	-0,36	10,29
WIG 20		2461,77	-0,26	5,07
PX		1560,96	0,91	10,39
BUX		67536,47	0,49	11,41
ATX		3570,20	0,72	3,94

	CIJENA	DNEVNI Δ %	2024 Δ %
OTP BANK	17690,00	1,23	11,96

SVJETSKI BURZOVNI INDEKSI				
INDEKS	ZEMLJA	IZNOS	DNEVNI Δ %	2024 Δ %
Dow Jones Ind.		38459,08	-0,01	2,04
S&P 500		5199,06	0,74	9,00
NASDAQ		16442,20	1,68	9,53
NIKKEI 225		39523,55	0,21	18,11
DAX		18054,73	0,56	7,78
CAC 40		8061,23	0,47	6,87
FTSE 100		8033,12	1,38	3,88
KOSPI 11		2681,82	-0,93	1,00
HANG SANG		16721,69	-2,18	-1,91
AS51		7788,08	-0,33	2,60
FTSE MIB		34011,68	0,88	12,06

Fond	Cijena Hrk	Cijena Eur	DNEVNI Δ %
OTP meridijan 20		132,32 €	-0,01%
OTP indeksni		9,71 €	-0,28%
OTP absolute		98,10 €	0,29%
OTP uravnoteženi		14,83 €	0,11%
OTP start		17,84 €	0,01%



TIM PRODAJE PROIZVODA TRŽIŠTA
KORPORATIVNIM KLIJENTIMA

Boris Bakalić
072 204 620
boris.bakalic@otpbanka.hr

Dino Svaguša
072 201 746
dino.svagusa@otpbanka.hr

Emil Slany
072 206 480
emil.slany@otpbanka.hr

Marko Neveščanin
072 206 458
marko.nevescanin@otpbanka.hr

treasury_sales@otpbanka.hr

TIM PRODAJE PROIZVODA TRŽIŠTA
INSTITUCIONALNIM KLIJENTIMA

Mario Žilić
072 204 254
mario.zilic@otpbanka.hr

Mario Ivić
072 204 503
mario.ivic@otpbanka.hr

institutional.sales@otpbanka.hr

TIM BROKERSKOG POSLOVANJA

Mišo Kalajžić
072 204 622
miso.kalajzic@otpbanka.hr

Jozo Leko
072 204 655
jozo.leko@otpbanka.hr

brokeri@otpbanka.hr

