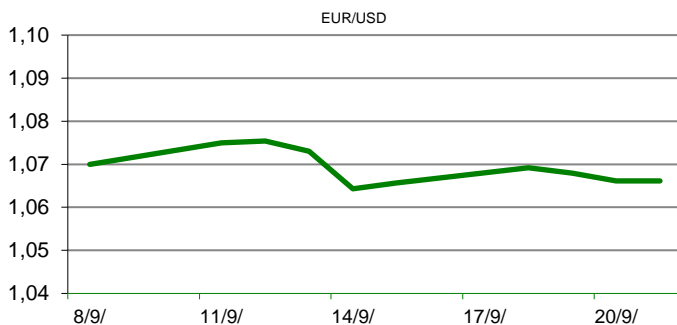


Ova publikacija izdana od OTP banke d.d. informativnog je karaktera, te ne može služiti kao financijski savjet ili preporuka za kupnju bilo koje imovine ili prava. Informacije, mišljenja, prognoze i projekcije dostupne u ovoj publikaciji podložne su promjenama podataka koje objavljuju korišteni izvori, bez obveze OTP banke d.d. da o takvoj promjeni obavijesti primatelja. OTP banka d.d. ne prihvaća odgovornost za štetu nastalu korištenjem sadržaja ove publikacije, te je istu zabranjeno distribuirati i umnožavati u cijelosti ili djelomično bez prethodne suglasnosti izdatelja.

DNEVNO FINANCIJSKO IZVJEŠĆE

ZBIVANJA NA DOMAĆEM TRŽIŠTU

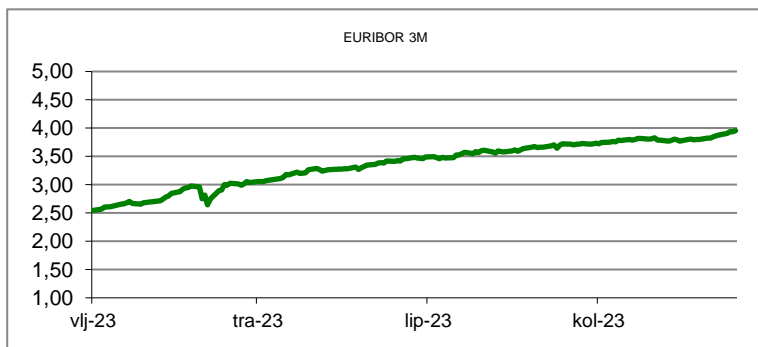
Osiguravajuća društva u Republici Hrvatskoj (ukupno 15 registriranih društava) ostvarila su u prvih osam mjeseci ove godine prihoda od premija u iznosu od 1,156 milijardi eura, što je za 6,8 posto više u odnosu na isto lanjsko razdoblje, izvijestila je HANFA-a. U segmentu neživot osiguranja prihodi od premija su porasli u promatranom periodu za 17,3 posto, dosegnuvši 960 mio eura. S druge strane, premije na životna osiguranja u istom periodu pale su za 25,9 posto u odnosu na prethodnu godinu.



MEĐUVALUTNI ODNOSI		22/09/2023 15:37	
EUR/AUD	1,6482	USD/CHF	0,9063
GBP/USD	1,2256	EUR/CAD	1,4315

KAMATNJACI			
	Euribor	Libor (USD)	Libor (CHF)
PREKONOĆNI			
1MJ	3,8690	5,4379	-0,7754
3MJ	3,9550	5,6577	-0,7530
6MJ	4,0720	5,8973	-0,7028
12MJ	4,2240	6,0414	-0,5532

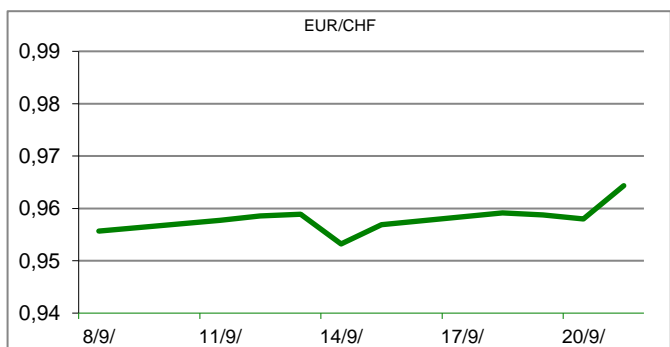
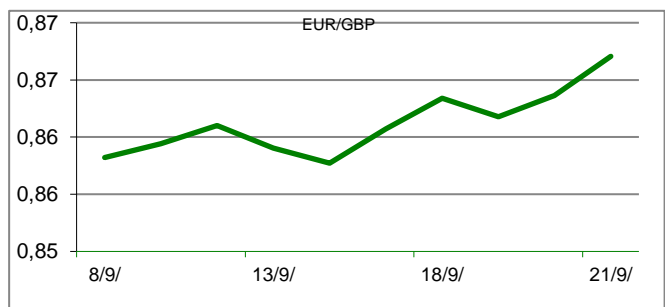
KAMATNI SWAP			
Ročnost	EUR (6M)	EUR (3M)	USD (3M)
1Y	4,1477	4,0582	3,9386
2Y	3,8329	3,7456	3,4716
3Y	3,5996	3,5210	3,3544
5Y	3,3846	3,3222	3,2885
10Y	3,3054	3,2879	3,2980

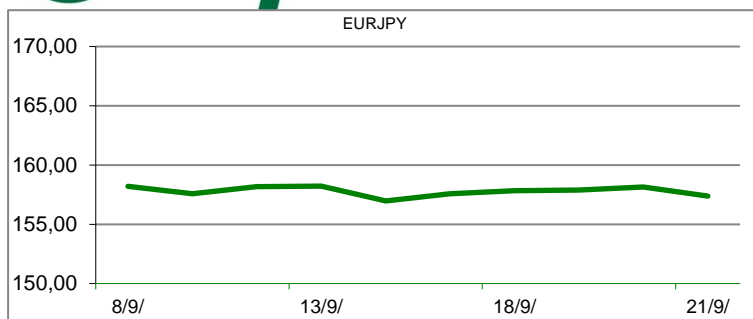


TRŽIŠNI TEČAJEVI	22/09/2023 15:37	
	Kupovni	Prodajni
EURUSD	1,0600	1,0700
EURGBP	0,8686	0,8686
EURCHF	0,9646	0,9647
EURJPY	157,9000	157,9100

MEĐUNARODNO TRŽIŠTE

Japanska središnja banka (Bank of Japan) na redovitoj sjednici održanoj u petak ostavila je svoju ultra-labavu monetarnu politiku nepromijenjenom, odnosno referentni kamatnjak je zadržala na -0,1% i nastavila ograničavati prinos na 10-godišnje državne obveznice oko 0,0 posto. Osim toga, japanski monetarni dužnosnici su poručili da imaju namjeru nastaviti podržavati gospodarstvo 'jeftinim novcem' dokle god se ne dosegne održiva razina inflacije od 2 posto. Prema prvim preliminarnim podacima S&P Globala gospodarska aktivnost u eurozoni, mjerena Composite PMI indeksom, u rujnu se blago poboljšala s 46,7 bodova, koliko je iznosila u kolovozu, na 47,1 bod, ali je i dalje značajno ispod razine 50 bodova koja označava pad. Sve ovo po svemu sudeći sugerira da će gospodarstvo eurozone u trećem tromjesečju ove godine zabilježiti pad te da se neće vrlo brzo vratiti u pozitivne vode. Slično je i u Velikoj Britaniji, gdje je prema prvoj procjeni Composite PMI indek pao s 48,6 bodova, koliko je iznosio u kolovozu, na 46,8 bodova u rujnu, što također signalizira pad britanskog gospodarstva u trećem tromjesečju. Na valutnom tržištu dolarov indeks je na putu da zabilježi niz od 10 uzastopnih tjedana u kojim jača naspram šest najznačajnijih svjetskih valuta.




REZULTATI AUkcIJE TREZORSKIH ZAPISA MIN. FIN.

Broj dana	Volumen (u mil.)	K. s.	Cijena
u mil. eura			
91	0,0	0,00%	0,000
182	12,5	3,40%	98,431
364	0,0	0,00%	0,000
Rezultati aukcije na dan:		16. kolovoz 2023	

DOMAĆE OBVEZNICE RH	VALUTA	DOSPIJEĆE	BID	ASK	BID Yld %	ASK Yld%	Yld Δ 1mjes.
HRRHMFO23BA4	EUR	27/11/2023	99,49	99,84	4,80	2,66	16
HRRHMFO247E7	EUR	10/07/2024	101,24	101,84	4,12	3,35	7
HRRHMFO24BA2	EUR	27/11/2024	95,37	96,22	4,35	3,58	#N/A N/A
HRRHMFO253A3	EUR	03/03/2025	94,53	95,07	4,21	3,81	18
HRRHMFO253B1	EUR	08/03/2025	99,50	100,04	4,00	3,61	4
HRRHMFO257A4	EUR	09/07/2025	100,78	101,42	4,04	3,67	10
HRRHMFO267E5	EUR	15/07/2026	95,44	96,18	3,86	3,57	6
HRRHMFO26CA5	EUR	14/12/2026	101,08	101,90	3,89	3,62	11
HRRHMFO275E8	EUR	05/05/2027	89,53	90,32	3,89	3,64	11
HRRHMFO282A2	EUR	07/02/2028	96,38	97,13	3,78	3,59	5
HRRHMFO287A1	EUR	05/07/2028	85,71	86,53	3,80	3,60	4
HRRHMFO297A0	EUR	09/07/2029	92,91	93,54	3,75	3,62	3
HRRHMFO302E0	EUR	04/02/2030	85,70	86,48	3,80	3,65	4
HRRHMFO327A5	EUR	07/07/2032	94,80	95,80	3,96	3,82	0
HRRHMFO327E7	EUR	15/07/2032	95,87	97,08	3,93	3,77	-2
HRRHMFO34BA1	EUR	27/11/2034	72,22	73,44	4,13	3,97	4
HRRHMFO403E6	EUR	03/03/2040	64,21	65,83	4,31	4,14	6

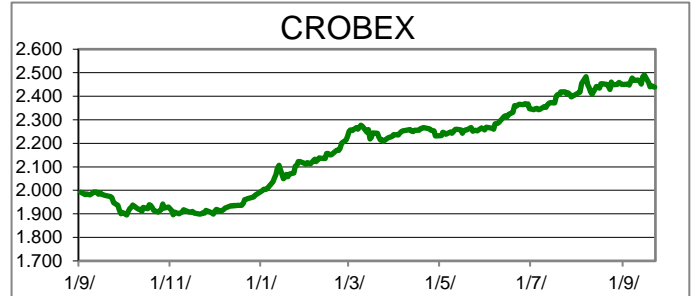
EUROOBVEZNICE RH	VALUTA	DOSPIJEĆE	BID	ASK	BID Yld %	ASK Yld%	Yld Δ 1mjes.
XS0997000251	USD	26/01/2024	99,84	100,20	6,43	5,33	-3
XS1117298916	EUR	11/03/2025	98,57	99,01	4,02	3,70	-3
XS1428088626	EUR	20/03/2027	97,58	98,11	3,75	3,58	3
XS1713462668	EUR	15/06/2028	95,95	96,44	3,65	3,53	-9
XS1843434876	EUR	19/06/2029	86,28	87,11	3,84	3,66	3
XS1713475306	EUR	27/01/2030	94,47	95,09	3,75	3,63	2
XS2190201983	EUR	17/06/2031	84,01	84,78	3,94	3,81	-5
XS2309428113	EUR	04/03/2033	78,00	78,91	3,96	3,83	-4
XS2636439684	EUR	14/06/2035	98,55	99,27	4,16	4,08	-3
XS2309433899	EUR	04/03/2041	68,38	69,37	4,38	4,28	9

GERMANY	VALUTA	DOSPIJEĆE	BID	ASK	BID Yld %	ASK Yld%	Yld Δ 1mjes.
1Y BUND	EUR	18/09/2024	96,42	96,45	3,73	3,71	13
3Y BUND	EUR	09/10/2026	91,54	91,58	2,96	2,94	12
5Y BUND	EUR	19/10/2028	98,24	98,27	2,77	2,77	12
10Y BUND	EUR	15/08/2033	98,57	98,61	2,77	2,76	12

USA	VALUTA	DOSPIJEĆE	BID	ASK	BID Yld %	ASK Yld%	Yld Δ 1mjes.
1Y UST	USD	05/09/2024	5,17	5,16	5,46	5,45	13
3Y UST	USD	15/09/2026	99,41	99,42	4,84	4,84	12
5Y UST	USD	31/08/2028	98,99	99,00	4,61	4,60	12
10Y UST	USD	15/08/2033	95,19	95,20	4,48	4,48	12

KOMENTAR ZBIVANJA

Trgovinski tjedan na ZSE zaključen je blagim promjenama glavnih dioničkih indeksa. Crobex je umanjnjen za 0,03%, dok je istodobno, Crobex10 ojačao za 0,25%. U redovitoj trgovini prikupljeno je 1,3 milijuna eura dioničkog prometa. Najveći promet, u iznosu od 686 tisuća eura, ostvarila je dionica RIVP, pri čemu je cjenovno rasla za 1,19%. Slijedila je PODR, s prometom od 171 tisuću eura, uz porast vrijednosti za 1,40%. Na važnijim europskim tržištima, dionički indeksi su uglavnom bilježili minuse. Za negativan sentiment ulagača i dalje je glavni krivac strah da će se razdoblje visokih kamatnih stopa produžiti više od prethodnih procjena i očekivanja. Analitičari su suglasni da inflacija usporava, no ipak ne dovoljno da bi se moglo razmišljati o skorom padu kamatnih stopa. Mješovite izvedbe dioničkih indeksa, obilježile su početak trgovanja u Americi.



OBAVIJESTI SA ZSE

PODRAVKA d.d. - Informacija o stjecanju vlastitih dionica
 HT d.d. - Informacija o stjecanju vlastitih dionica
 BRODOGRADILIŠTE VIKTOR LENAC d. d. - Obavijest SKDD-a o preračunavanju temeljnog kapitala
 Arena Hospitality Group d.d. - Informacija o stjecanju vlastitih dionica

EUR/HRK tečaj konverzije 7,534500

TOP 5 DOBITNICI













Dionica	Cijena EUR	Promjena	Promet EUR	Cijena HRK	Promet HRK
DLKV	2,82	4,4%	62.993,00	21,25	474.620,76
LRHC	170,00	2,4%	6.800,00	1.280,87	51.234,60
DDJH	27,60	1,5%	28,00	207,95	210,97
PODR	144,50	1,4%	170.678,00	1.088,74	1.285.973,39
VLEN	3,30	1,2%	14.640,00	24,86	110.305,08

TOP 5 GUBITNICI

Dionica	Cijena EUR	Promjena	Promet EUR	Cijena HRK	Promet HRK
JDPL	9,05	-5,2%	1.052,00	68,19	7.926,29
ULPL	22,40	-5,1%	4.539,00	168,77	34.199,10
LKRI	9,10	-3,7%	455,00	68,56	3.428,20
MAIS	42,80	-2,7%	214,00	322,48	1.612,38
ADRS	73,00	-2,7%	1.460,00	550,02	11.000,37

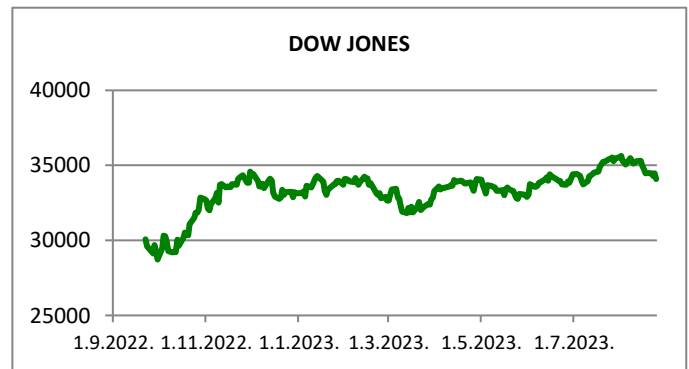
TOP 5 PO PROMETU












Dionica	Cijena EUR	Promjena	Promet EUR	Cijena HRK	Promet HRK
RIVP	4,26	1,2%	686.232,00	32,10	5.170.415,00
PODR	144,50	1,4%	170.678,00	1.088,74	1.285.973,39
SPAN	51,20	-1,2%	113.228,00	385,77	853.116,37
PLAG	350,00	-1,1%	72.502,00	2.637,08	546.266,32
DLKV	2,82	4,4%	62.993,00	21,25	474.620,76

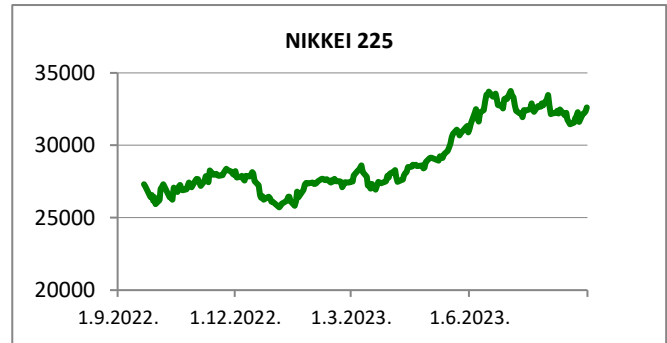
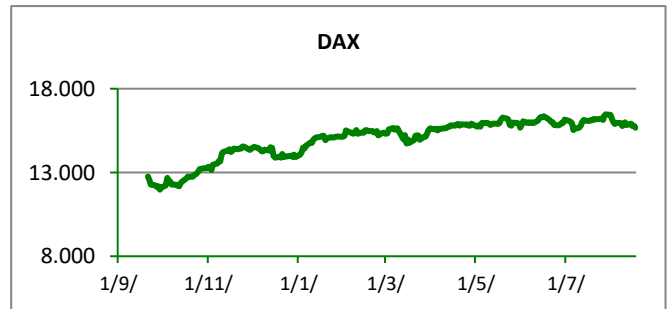
REGIONALNI BURZOVNI INDEKSI				
INDEKS	ZEMLJA	IZNOS	DNEVNI Δ %	2023 Δ %
SBITOP		1174,99	0,57	12,32
MBI 10		5798,59	0,20	2,59
MONEX		14933,49	0,23	5,60
SASX 10		1009,42	0,00	-4,59
BIRS		689,58	0,00	-17,99
BELEX 15		888,04	-1,31	7,69
SOFIX		741,15	0,15	23,22
BETI		14402,38	0,17	23,48
WIG 20		1947,38	-0,11	8,67
PX		1344,02	-0,25	11,84
BUX		56052,49	0,83	27,99
ATX		3165,23	0,08	1,24

	CIJENA	DNEVNI Δ %	2023 Δ %
OTP BANK	13140,00	0,04	29,97

Fond	Cijena Hrk	Cijena Eur	DNEVNI Δ %
OTP meridijan 20		121,39 €	-0,37%
OTP indeksni	64,12 Hrk	8,51 €	-0,21%
OTP absolute		93,75 €	-0,60%
OTP uravnoteženi		14,12 €	-0,42%
OTP global		103,85 €	-0,17%
OTP start	133,56 Hrk	17,73 €	0,00%



SVJETSKI BURZOVNI INDEKSI				
INDEKS	ZEMLJA	IZNOS	DNEVNI Δ %	2023 Δ %
Dow Jones Ind.		34071,81	0,00	2,79
S&P 500		4330,00	-1,64	12,78
NASDAQ		13271,68	0,36	26,80
NIKKEI 225		32402,41	-0,52	24,17
DAX		15561,23	-0,07	11,76
CAC 40		7180,50	-0,46	10,92
FTSE 100		7710,90	0,42	3,48
KOSPI 11		2508,13	-0,27	12,15
HANG SANG		18057,45	2,28	-8,72
AS51		7068,84	0,05	0,43
FTSE MIB		28632,69	-0,26	20,78


 TIM PRODAJE PROIZVODA TRŽIŠTA
KORPORATIVNIM KLIJENTIMA

Boris Bakalić
072 204 620
boris.bakalic@otpbanka.hr

Dino Svaguša
072 201 746
dino.svagusa@otpbanka.hr

Emil Slany
072 206 480
emil.slany@otpbanka.hr

Marko Neveščanin
072 206 458
marko.nevescanin@otpbanka.hr

treasury.sales@otpbanka.hr

 TIM PRODAJE PROIZVODA TRŽIŠTA
INSTITUCIONALNIM KLIJENTIMA

Mario Žilić
072 204 254
mario.zilic@otpbanka.hr

Mario Ivić
072 204 503
mario.ivic@otpbanka.hr

institutional.sales@otpbanka.hr

TIM BROKERSKOG POSLOVANJA

Mišo Kalajžić
072 204 622
miso.kalajzic@otpbanka.hr

Jozo Leko
072 204 655
jozo.leko@otpbanka.hr

brokeri@otpbanka.hr

