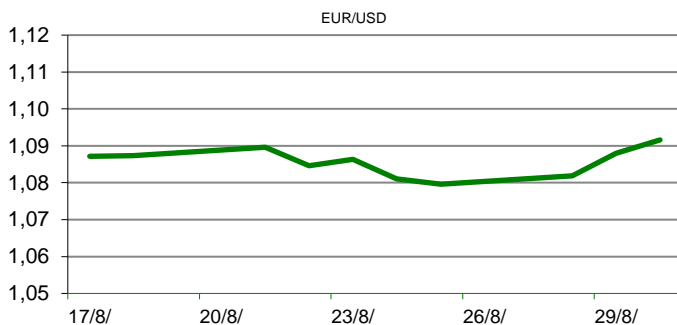


Ova publikacija izdana od OTP banke d.d. informativnog je karaktera, te ne može služiti kao financijski savjet ili preporuka za kupnju bilo koje imovine ili prava. Informacije, mišljenja, prognoze i projekcije dostupne u ovoj publikaciji podložne su promjenama podataka koje objavljuju korišteni izvori, bez obveze OTP banke d.d. da o takvoj promjeni obavijesti primatelja. OTP banka d.d. ne prihvaća odgovornost za štetu nastalu korištenjem sadržaja ove publikacije, te je istu zabranjeno distribuirati i umnožavati u cijelosti ili djelomično bez prethodne suglasnosti izdatelja.

# DNEVNO FINANCIJSKO IZVJEŠĆE

## ZBIVANJA NA DOMAĆEM TRŽIŠTU

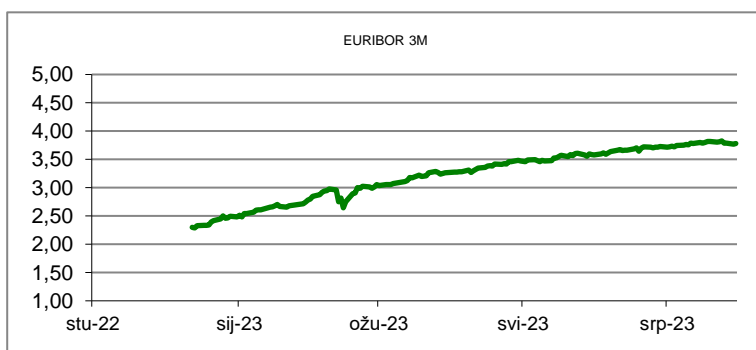
Državni zavod za statistiku u srijedu je objavio izvješće o prometu u trgovini na malo, a prema podaci potrošnja u srpnju porasla je četvrti mjesec zaredom. U odnosu na prethodni mjesec bilježi porast od 0,4 posto, a u odnosu na prošlogodišnji srpanj ojačala je za 2,9 posto. Rast potrošnje dobar je pokazatelj "zdravlja" gospodarstva, te ukazuje na stabilan rast gospodarstva i u ovom tromjesečju.



MEĐUVALUTNI ODNOSI		30/08/2023 15:32	
EUR/AUD	1,6790	USD/CHF	0,8761
GBP/USD	1,2715	EUR/CAD	1,4787

KAMATNJACI			
	Euribor	Libor (USD)	Libor (CHF)
PREKONOĆNI			
1MJ	3,6310	5,4433	-0,7754
3MJ	3,7830	5,6655	-0,7530
6MJ	3,9440	5,8956	-0,7028
12MJ	4,0740	6,0414	-0,5532

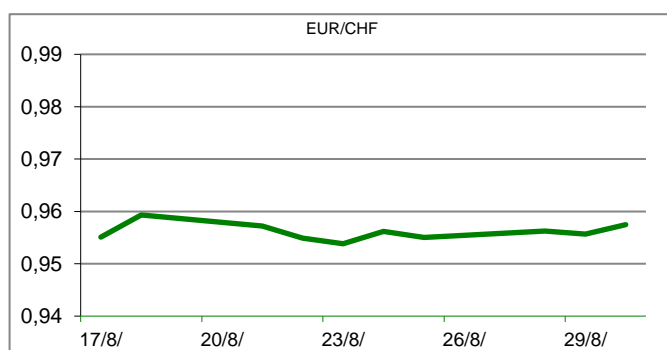
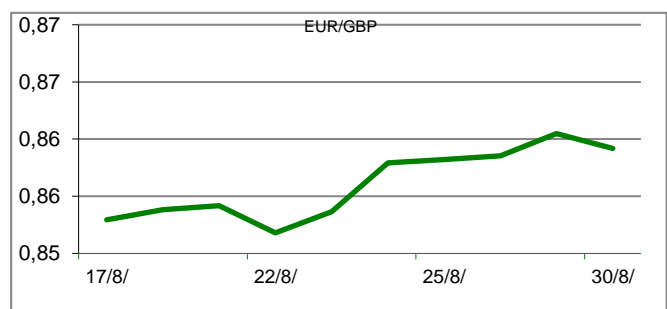
KAMATNI SWAP			
Ročnost	EUR (6M)	EUR (3M)	USD (3M)
1Y	4,0338	3,9431	3,8288
2Y	3,7161	3,6304	3,3426
3Y	3,4708	3,3901	3,2122
5Y	3,2249	3,1522	3,1247
10Y	3,1150	3,0842	3,1044

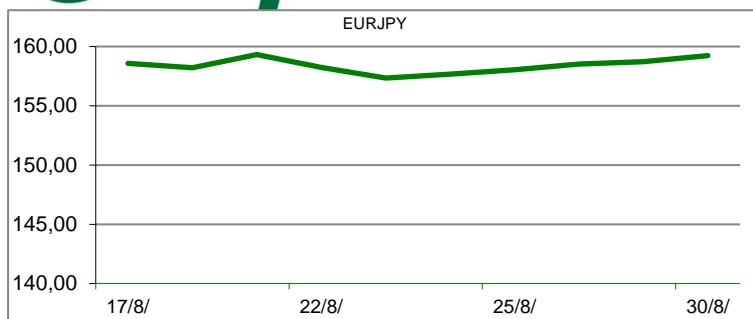


TRŽIŠNI TEČAJEVI	30/08/2023 15:32	
	Kupovni	Prodajni
EURUSD	1,0840	1,0950
EURGBP	0,8593	0,8594
EURCHF	0,9572	0,9573
EURJPY	159,1000	159,1200

## MEĐUNARODNO TRŽIŠTE

Gospodarstvo SAD-a ostvarilo je u drugom tromjesečju rast od 2,1%. Vlada je prethodno procijenila da će gospodarstvo rasti po stopi od 2,4% godišnje. Iako je gospodarstvo usporeno naporima Federalnih rezervi da ukroti inflaciju povećanjem kamata, ono još uvijek raste, pokazujući kontinuiranu otpornost u uvjetima viših troškova zaduživanja za potrošače i tvrtke. Automobilska industrija u EU polako se oporavlja od problema koje je prouzročila covid epidemija. U srpnju broj registriranih novih automobila porastao je za 15,2%, a prodaja za čak 17,8 posto. Prodaja bilježi dvoznamenkaste stope rasta od listopada 2022. godine, što jasno pokazuje kako se industrija oporavlja, ali ipak obujam prodaje još uvijek je za 22 posto manji nego u pretpandemijskoj 2019. godini. Na valutnim tržištima vrijednost dolara prema ostalim najvažnijim valutama oslabila je treći dan zaredom. Dolarov indeks kreće se na oko 103,15 bodova, dok jedan prije iznosio 103,85 bodova. Cijene su nafte porasle. Cijena barela na londonskom tržištu ojačala je 0,39 posto, na 85,80 dolara, dok je na američkom tržištu barel poskupio 0,44 posto, na 81,50 dolara.




**REZULTATI AUkcIJE TREZORSKIH ZAPISA MIN. FIN.**

Broj dana	Volumen (u mil.)	K. s.	Cijena
u mil. eura			
91	0,0	0,00%	0,000
182	110,0	3,20%	98,429
364	811,0	3,50%	96,627
Rezultati aukcije na dan:		02. svibanj 2023	

DOMAĆE OBVEZNICE RH	VALUTA	DOSPIJEĆE	BID	ASK	BID Yld %	ASK Yld%	Yld Δ 1mjes.
HRRHMFO23BA4	EUR	27/11/2023	99,38	99,54	4,36	3,70	29
HRRHMFO247E7	EUR	10/07/2024	101,43	102,03	4,03	3,32	-5
HRRHMFO24BA2	EUR	27/11/2024	95,29	96,13	4,20	3,48	10
HRRHMFO253A3	EUR	03/03/2025	94,46	95,03	4,08	3,68	8
HRRHMFO253B1	EUR	08/03/2025	99,57	100,14	3,93	3,54	12
HRRHMFO257A4	EUR	09/07/2025	101,09	101,72	3,88	3,53	12
HRRHMFO267E5	EUR	15/07/2026	95,41	96,09	3,83	3,57	15
HRRHMFO26CA5	EUR	14/12/2026	101,48	102,25	3,76	3,52	10
HRRHMFO275E8	EUR	05/05/2027	89,67	90,40	3,79	3,56	18
HRRHMFO282A2	EUR	07/02/2028	96,47	97,22	3,75	3,56	17
HRRHMFO287A1	EUR	05/07/2028	85,63	86,39	3,77	3,59	17
HRRHMFO297A0	EUR	09/07/2029	92,87	93,55	3,74	3,61	10
HRRHMFO302E0	EUR	04/02/2030	85,89	86,56	3,74	3,61	9
HRRHMFO327A5	EUR	07/07/2032	94,76	95,76	3,96	3,82	17
HRRHMFO327E7	EUR	15/07/2032	95,65	96,86	3,96	3,79	17
HRRHMFO34BA1	EUR	27/11/2034	72,44	73,59	4,08	3,93	14
HRRHMFO403E6	EUR	03/03/2040	65,06	66,66	4,21	4,04	0

EUROOBVEZNICE RH	VALUTA	DOSPIJEĆE	BID	ASK	BID Yld %	ASK Yld%	Yld Δ 1mjes.
XS0997000251	USD	26/01/2024	99,84	100,19	6,38	5,48	0
XS1117298916	EUR	11/03/2025	98,57	99,01	3,99	3,68	23
XS1428088626	EUR	20/03/2027	97,79	98,26	3,68	3,53	31
XS1713462668	EUR	15/06/2028	95,98	96,56	3,63	3,49	14
XS1843434876	EUR	19/06/2029	86,55	87,35	3,75	3,58	20
XS1713475306	EUR	27/01/2030	95,09	95,72	3,62	3,51	8
XS2190201983	EUR	17/06/2031	84,20	84,93	3,90	3,77	11
XS2309428113	EUR	04/03/2033	78,25	79,15	3,91	3,78	5
XS2636439684	EUR	14/06/2035	99,34	100,12	4,07	3,99	2
XS2309433899	EUR	04/03/2041	69,92	70,90	4,21	4,12	6

GERMANY	VALUTA	DOSPIJEĆE	BID	ASK	BID Yld %	ASK Yld%	Yld Δ 1mjes.
1Y BUND	EUR	21/08/2024	96,58	96,61	3,60	3,56	2
3Y BUND	EUR	09/10/2026	91,88	91,92	2,77	2,75	0
5Y BUND	EUR	19/10/2028	99,22	99,26	2,56	2,55	1
10Y BUND	EUR	15/08/2033	100,57	100,61	2,53	2,53	4

USA	VALUTA	DOSPIJEĆE	BID	ASK	BID Yld %	ASK Yld%	Yld Δ 1mjes.
1Y UST	USD	08/08/2024	5,10	5,09	5,38	5,37	2
3Y UST	USD	15/08/2026	99,55	99,56	4,54	4,53	0
5Y UST	USD	31/08/2028	100,63	100,63	4,23	4,23	1
10Y UST	USD	15/08/2033	98,23	98,27	4,09	4,09	4

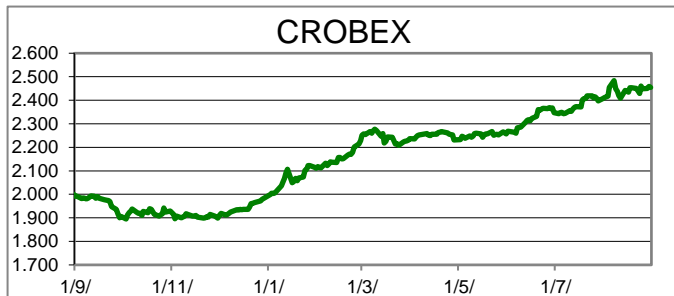
# BURZOVNI PREGLED

Vrijednost Crobexa: 2.454,90 | Postotna promjena: -0,14% | Redovni dionički promet: 748.377,00 EUR 5.638.646,51 HRK

CROBEXprime 1.524,85 | CROBEXprime % -0,59% | CROBEX10 1.484,00 | CROBEX10 % -0,43%

## KOMENTAR ZBIVANJA

Blaga korekcija glavnih dioničkih indeksa, uz slabu trgovinsku aktivnost, obilježili su dan na Zagrebačkoj burzi. Crobex je umanjen za 0,14%, dok je Crobex10 oslabio za 0,43%. U redovitoj trgovini dionicama, ostvareno je tek 748 tisuća eura prometa. Najtrgovanija dionica, RIVP prikupila je 252 tisuće eura prometa, uz rast vrijednosti za 0,46%. Slijedila je PODR kojom je trgovano 99,5 tisuća eura prometa, uz cjenovni minus od 2,03%. Na važnijim europskim tržištima, indeksi su tijekom dana stagnirali mijenjajući predznake. Trguje se oprezno, jer ulagači trenutno i nisu skloni preuzimanju većeg rizika. Izvješće o inflaciji u Njemačkoj za kolovoz pokazalo je blagi pad na 6,1%, u odnosu na srpanjskih 6,2%. Kako je pad ipak bio manji od očekivanja, postoji relna mogućnost da ECB nastavi s podizanjem kamatnih stopa u rujnu. Početak trgovine u Americi, protekao je s blagim rastom glavnih dioničkih indeksa.



## OBAVIJESTI SA ZSE

HPB d.d. - Odluke Glavne skupštine 30.08.2023.

PLAVA LAGUNA d. d. - Odluke Glavne skupštine 30.08.2023.

HT d.d. - Informacija o stjecanju vlastitih dionica

KRAŠ d.d. - Informacija o stjecanju vlastitih dionica

EUR/HRK tečaj konverzije 7,534500

### TOP 5 DOBITNICI

Dionica	Cijena EUR	Promjena	Promet EUR	Cijena HRK	Promet HRK
LPLH	26,00	2,4%	390,00	195,90	2.938,46
LRHC	179,00	2,3%	1.754,00	1.348,68	13.215,51
ADPL	15,90	1,9%	8.790,00	119,80	66.228,26
KODT	715,00	1,4%	28.550,00	5.387,17	215.109,98
KODT2	725,00	1,4%	1.450,00	5.462,51	10.925,03

### TOP 5 GUBITNICI

Dionica	Cijena EUR	Promjena	Promet EUR	Cijena HRK	Promet HRK
IGH	9,25	-10,2%	4.125,00	69,69	31.079,81
SAPN	97,00	-4,0%	776,00	730,85	5.846,77
LKPC	134,00	-2,9%	20.408,00	1.009,62	153.764,08
ULPL	19,00	-2,6%	380,00	143,16	2.863,11
VART	0,40	-2,4%	320,00	3,01	2.411,04

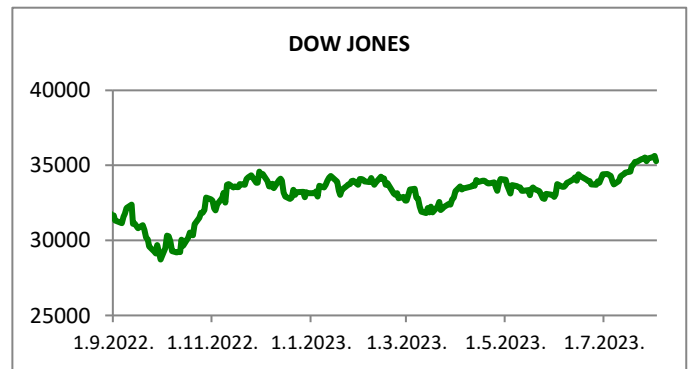
### TOP 5 PO PROMETU

Dionica	Cijena EUR	Promjena	Promet EUR	Cijena HRK	Promet HRK
RIVP	4,33	0,5%	252.231,00	32,62	1.900.434,47
PODR	145,00	-2,0%	99.553,00	1.092,50	750.082,08
7BET	10,91	0,7%	81.719,00	82,20	615.711,81
HT	26,30	0,4%	42.783,00	198,16	322.348,51
KOEI	180,00	0,0%	37.580,00	1.356,21	283.146,51

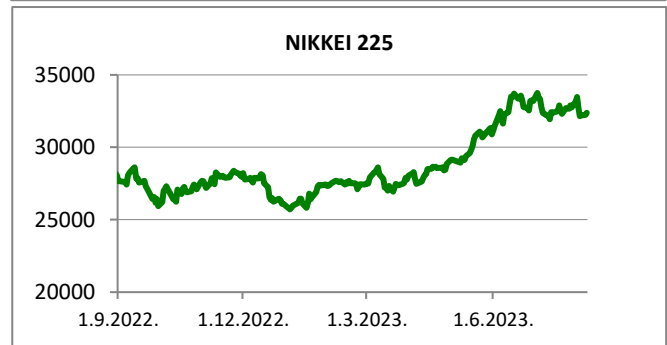
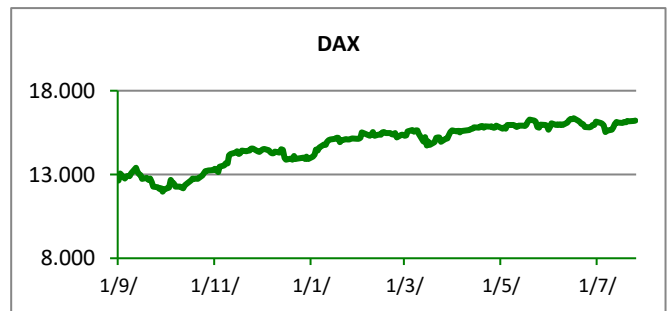
REGIONALNI BURZOVNI INDEKSI				
INDEKS	ZEMLJA	IZNOS	DNEVNI Δ %	2023 Δ %
SBITOP		1159,92	-0,03	10,88
MBI 10		5723,26	0,48	1,25
MONEX		15131,54	-0,36	7,00
SASX 10		1009,03	0,09	-4,63
BIRS		710,96	0,00	-15,45
BELEX 15		886,25	-0,85	7,48
SOFIX		757,25	0,61	25,90
BETI		13255,26	0,41	13,65
WIG 20		2053,23	0,55	14,58
PX		1359,80	0,60	13,15
BUX		56789,24	-0,49	29,67
ATX		3175,53	0,71	1,57

Fond	Cijena Hrk	Cijena Eur	DNEVNI Δ %
OTP meridijan 20		122,05 €	0,23%
OTP indeksni	64,63 Hrk	8,58 €	0,31%
OTP absolute		94,70 €	0,49%
OTP uravnoteženi		14,23 €	0,36%
OTP global		104,23 €	0,25%
OTP start	133,53 Hrk	17,72 €	0,00%

	CIJENA	DNEVNI Δ %	2023 Δ %
<b>OTP BANK</b>	14650,00	1,10	44,91



SVJETSKI BURZOVNI INDEKSI				
INDEKS	ZEMLJA	IZNOS	DNEVNI Δ %	2023 Δ %
Dow Jones Ind.		34852,67	0,85	5,14
S&P 500		4497,63	1,45	17,14
NASDAQ		13943,76	1,74	33,22
NIKKEI 225		32333,46	0,33	23,91
DAX		15919,70	-0,07	14,34
CAC 40		7382,95	0,13	14,04
FTSE 100		7491,49	0,35	0,53
KOSPI 11		2561,22	0,35	14,52
HANG SANG		18482,86	-0,01	-6,56
AS51		7297,75	1,21	3,68
FTSE MIB		28972,64	0,29	22,21



TIM PRODAJE PROIZVODA TRŽIŠTA KORPORATIVNIM KLIJENTIMA		TIM PRODAJE PROIZVODA TRŽIŠTA INSTITUCIONALNIM KLIJENTIMA	
<b>Boris Bakalić</b> 072 204 620 boris.bakalic@otpbanka.hr	<b>Dino Svaguša</b> 072 201 746 dino.svagusa@otpbanka.hr	<b>Mario Žilić</b> 072 204 254 mario.zilic@otpbanka.hr	<b>Mario Ivić</b> 072 204 503 mario.ivic@otpbanka.hr
<a href="mailto:institutional.sales@otpbanka.hr">institutional.sales@otpbanka.hr</a>			
<b>Emil Slany</b> 072 206 480 emil.slany@otpbanka.hr	<b>Marko Neveščanin</b> 072 206 458 marko.nevescanin@otpbanka.hr	<b>TIM BROKERSKOG POSLOVANJA</b>	
<a href="mailto:treasury.sales@otpbanka.hr">treasury.sales@otpbanka.hr</a>		<b>Mišo Kalajžić</b> 072 204 622 miso.kalajzic@otpbanka.hr	<b>Jozo Leko</b> 072 204 655 jozo.leko@otpbanka.hr
<a href="mailto:brokeri@otpbanka.hr">brokeri@otpbanka.hr</a>			

