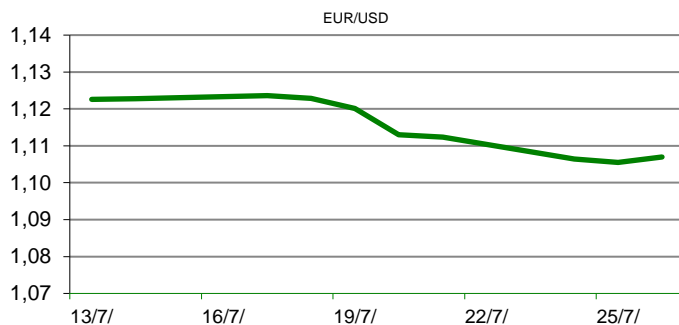


Ova publikacija izdana od OTP banke d.d. informativnog je karaktera, te ne može služiti kao financijski savjet ili preporuka za kupnju bilo koje imovine ili prava. Informacije, mišljenja, prognoze i projekcije dostupne u ovoj publikaciji podložne su promjenama podataka koje objavljuju korišteni izvori, bez obveze OTP banke d.d. da o takvoj promjeni obavijesti primatelja. OTP banka d.d. ne prihvaća odgovornost za štetu nastalu korištenjem sadržaja ove publikacije, te je istu zabranjeno distribuirati i umnožavati u cijelosti ili djelomično bez prethodne suglasnosti izdatelja.

DNEVNO FINANCIJSKO IZVJEŠĆE

ZBIVANJA NA DOMAĆEM TRŽIŠTU

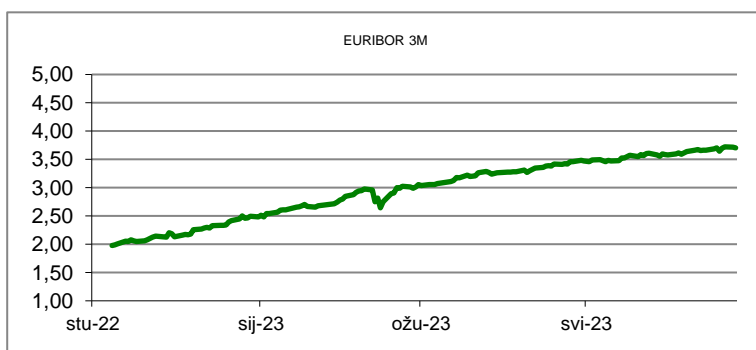
U Hrvatskoj je koncem lipnja bilo više od 220.000 građana s blokiranim računima te 13.722 tvrtke, objavila je Fina. Ukupna glavnica duga poslovnih subjekata iznosila je 587,2 milijuna eura (4 posto više nego lanjski lipanj), dok je glavnica duga građana iznosila 2,39 milijardi eura (2,8 posto manje od lipnja 2022.g.).



| MEĐUVALUTNI ODNOSI | | 26/07/2023 15:33 | |
|--------------------|--------|------------------|--------|
| EUR/AUD | 1,6425 | USD/CHF | 0,8627 |
| GBP/USD | 1,2919 | EUR/CAD | 1,4628 |

| KAMATNJACI | | | |
|------------|---------|-------------|-------------|
| | Euribor | Libor (USD) | Libor (CHF) |
| PREKONOĆNI | | | |
| 1MJ | 3,5210 | 5,4199 | -0,7754 |
| 3MJ | 3,7050 | 5,6123 | -0,7530 |
| 6MJ | 3,9660 | 5,8498 | -0,7028 |
| 12MJ | 4,1140 | 6,0414 | -0,5532 |

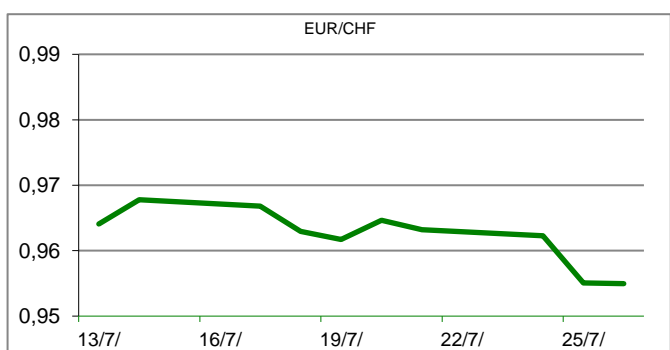
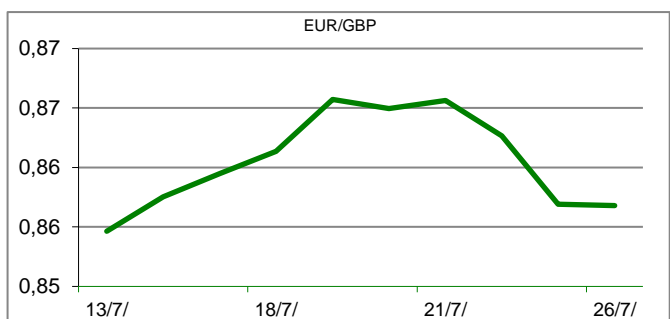
| KAMATNI SWAP | | | |
|--------------|----------|----------|----------|
| Ročnost | EUR (6M) | EUR (3M) | USD (3M) |
| 1Y | 4,0666 | 3,9478 | 3,8450 |
| 2Y | 3,7886 | 3,6871 | 3,3948 |
| 3Y | 3,5325 | 3,4430 | 3,2447 |
| 5Y | 3,2346 | 3,1616 | 3,1395 |
| 10Y | 3,0561 | 3,0272 | 3,0388 |

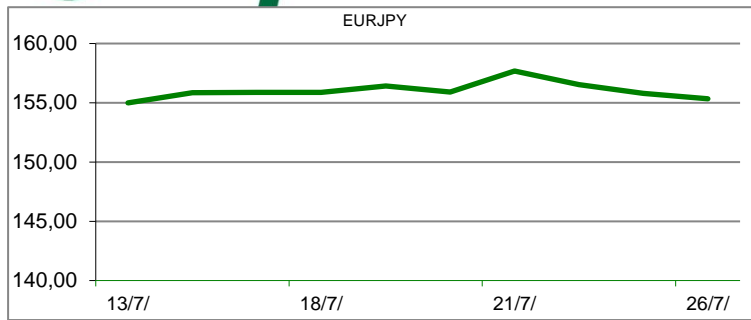


| TRŽIŠNI TEČAJEVI | 26/07/2023 15:33 | |
|------------------|------------------|----------|
| | Kupovni | Prodajni |
| EURUSD | 1,1000 | 1,1100 |
| EURGBP | 0,8568 | 0,8568 |
| EURCHF | 0,9549 | 0,9550 |
| EURJPY | 155,3300 | 155,3400 |

MEĐUNARODNO TRŽIŠTE

Ulagači su u srijedu bili na oprezu uoči završetka dvodnevno zasjedanja američkog FED-a i odluke o kamatnim stopama. Očekuje se da će FED povećati ključnu kamatnu stopu za četvrtinu postotnog boda, na ciljani raspon 5,25 - 5,50 posto. Time bi kamatne stope u SAD-u doseglye rekordne razine od financijske krize (2007.-2009. godina). Ovo bi ujedno bilo jedanaesto povećanje kamatnih stopa u posljednjih 12 sjednica američke središnje banke. FED-ovu odluku dodatano će olakšati izvješće Conference Board o raspoloženju američkih potrošača. Prema njima raspoloženje američkih potrošača, unatoč visokim troškovima zaduživanja, poboljšalo se u srpnju na dvogodišnji maksimum, odnosno na 117 bodova (prognoza 111,8). Od ostalih događanja treba spomenuti da je inflacija u Australiji usporila u lipnju više od tržišnih očekivanja, što je smanjilo pritisak na australsku središnju banku za novim podizanjem kamatnih stopa u kolovozu.





| REZULTATI AUKCije TREZORSKIH ZAPISA MIN. FIN. | | | |
|---|------------------|------------------|--------|
| Broj dana | Volumen (u mil.) | K. s. | Cijena |
| u mil. eura | | | |
| 91 | 0,0 | 0,00% | 0,000 |
| 182 | 110,0 | 3,20% | 98,429 |
| 364 | 811,0 | 3,50% | 96,627 |
| Rezultati aukcije na dan: | | 02. svibanj 2023 | |

| DOMAĆE OBVEZNICE RH | VALUTA | DOSPIJEĆE | BID | ASK | BID Yld % | ASK Yld% | Yld Δ 1mjes. |
|---------------------|--------|------------|--------|--------|-----------|----------|--------------|
| HRRHMFO23BA4 | EUR | 27/11/2023 | 99,21 | 99,50 | 4,17 | 3,26 | 22 |
| HRRHMFO247E7 | EUR | 10/07/2024 | 101,65 | 102,12 | 3,97 | 3,46 | 24 |
| HRRHMFO24BA2 | EUR | 27/11/2024 | 95,13 | 95,98 | 4,05 | 3,37 | 20 |
| HRRHMFO253A3 | EUR | 03/03/2025 | 94,32 | 94,83 | 3,95 | 3,61 | 22 |
| HRRHMFO253B1 | EUR | 08/03/2025 | 99,80 | 100,29 | 3,77 | 3,45 | 7 |
| HRRHMFO257A4 | EUR | 09/07/2025 | 101,47 | 102,11 | 3,71 | 3,37 | -1 |
| HRRHMFO267E5 | EUR | 15/07/2026 | 95,62 | 96,41 | 3,70 | 3,41 | 4 |
| HRRHMFO26CA5 | EUR | 14/12/2026 | 101,85 | 102,59 | 3,66 | 3,43 | 0 |
| HRRHMFO275E8 | EUR | 05/05/2027 | 89,97 | 90,76 | 3,62 | 3,38 | -3 |
| HRRHMFO282A2 | EUR | 07/02/2028 | 97,09 | 97,88 | 3,58 | 3,38 | -5 |
| HRRHMFO287A1 | EUR | 05/07/2028 | 86,12 | 86,89 | 3,59 | 3,41 | -5 |
| HRRHMFO297A0 | EUR | 09/07/2029 | 93,30 | 94,01 | 3,64 | 3,50 | #N/A N/A |
| HRRHMFO302E0 | EUR | 04/02/2030 | 85,93 | 86,98 | 3,70 | 3,50 | 0 |
| HRRHMFO327A5 | EUR | 07/07/2032 | 95,85 | 97,06 | 3,80 | 3,64 | 1 |
| HRRHMFO327E7 | EUR | 15/07/2032 | 96,88 | 98,15 | 3,79 | 3,62 | 3 |
| HRRHMFO34BA1 | EUR | 27/11/2034 | 73,61 | 74,76 | 3,90 | 3,76 | -2 |
| HRRHMFO403E6 | EUR | 03/03/2040 | 64,99 | 66,40 | 4,20 | 4,05 | 1 |

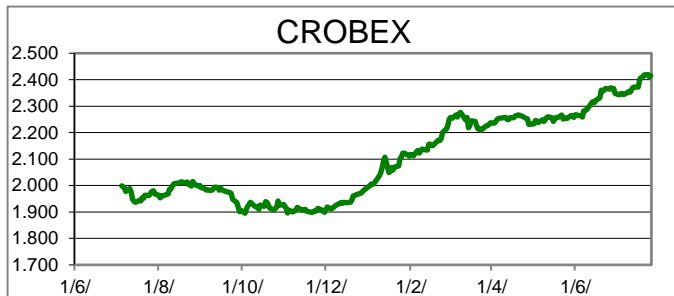
| EUROOBVEZNICE RH | VALUTA | DOSPIJEĆE | BID | ASK | BID Yld % | ASK Yld% | Yld Δ 1mjes. |
|------------------|--------|------------|-------|--------|-----------|----------|--------------|
| XS0997000251 | USD | 26/01/2024 | 99,85 | 100,18 | 6,32 | 5,62 | 19 |
| XS1117298916 | EUR | 11/03/2025 | 98,83 | 99,29 | 3,75 | 3,45 | 1 |
| XS1428088626 | EUR | 20/03/2027 | 98,71 | 99,17 | 3,38 | 3,24 | 4 |
| XS1713462668 | EUR | 15/06/2028 | 96,52 | 97,16 | 3,49 | 3,34 | 7 |
| XS1843434876 | EUR | 19/06/2029 | 87,25 | 88,11 | 3,56 | 3,38 | 8 |
| XS1713475306 | EUR | 27/01/2030 | 95,44 | 96,09 | 3,55 | 3,43 | 2 |
| XS2190201983 | EUR | 17/06/2031 | 84,59 | 85,41 | 3,80 | 3,66 | 17 |
| XS2309428113 | EUR | 04/03/2033 | 78,46 | 79,37 | 3,85 | 3,72 | 7 |
| XS2636439684 | EUR | 14/06/2035 | 99,63 | 100,27 | 4,04 | 3,97 | 2 |
| XS2309433899 | EUR | 04/03/2041 | 70,52 | 71,45 | 4,14 | 4,05 | -2 |

| GERMANY | VALUTA | DOSPIJEĆE | BID | ASK | BID Yld % | ASK Yld% | Yld Δ 1mjes. |
|----------|--------|------------|--------|--------|-----------|----------|--------------|
| 1Y BUND | EUR | 17/07/2024 | 96,55 | 96,57 | 3,63 | 3,60 | 6 |
| 3Y BUND | EUR | 09/10/2026 | 91,54 | 91,58 | 2,80 | 2,79 | 9 |
| 5Y BUND | EUR | 19/10/2028 | 99,22 | 99,28 | 2,56 | 2,55 | 11 |
| 10Y BUND | EUR | 15/08/2033 | 101,25 | 101,30 | 2,46 | 2,45 | 15 |

| USA | VALUTA | DOSPIJEĆE | BID | ASK | BID Yld % | ASK Yld% | Yld Δ 1mjes. |
|---------|--------|------------|-------|-------|-----------|----------|--------------|
| 1Y UST | USD | 11/07/2024 | 5,12 | 5,08 | 5,40 | 5,36 | 6 |
| 3Y UST | USD | 15/07/2026 | 99,95 | 99,95 | 4,52 | 4,52 | 9 |
| 5Y UST | USD | 31/07/2028 | 99,93 | 99,95 | 4,14 | 4,14 | 11 |
| 10Y UST | USD | 15/05/2033 | 96,00 | 96,02 | 3,87 | 3,87 | 15 |

KOMENTAR ZBIVANJA

Ključni dionički indeksi na ZSE, današnju trgovinu su zaključili s pozitivnim predznacima. Crobex je porastao 0,21%, dok je Crobex10 uvećan za 0,55%. U redovitom trgovanju, dionicama je ostvaren promet od 1,85 milijuna eura. Najtrgovanija dionica, ZABA prikupila je 437 tisuća eura prometa, uz korekciju cijenu od 0,83%. Slijedio je HT, kojim je trgovano 354 tisuće eura prometa, pri čemu je cijena dionice porasla za 2,78%. Na važnijim europskim tržištima, indeksi su dan proveli u negativnom teritoriju. Ulagači analiziraju financijska izvješća kompanija, u iščekivanju objave FED-a, vezano za kamatne stope u Americi. Priopćenje američke središnje banke se očekuje u kasnijim satima, a odluka bi mogla biti signal ECB-u, koji zasjeda sutra. Početak trgovine u Americi protekao je s blagim minusima vodećih dioničkih indeksa.



OBAVIJESTI SA ZSE

ACI d.d. - Financijski izvještaj - 2023, Polugodišnji izvještaj

Dalekovod, d.d. - Financijski izvještaj - 2023, Polugodišnji izvještaj

HPB d.d. - Financijski izvještaj - 2023, Drugi kvartal

EUR/HRK tečaj konverzije 7,534500

TOP 5 DOBITNICI

| Dionica | Cijena EUR | Promjena | Promet EUR | Cijena HRK | Promet HRK |
|---------|------------|----------|------------|------------|--------------|
| CTKS | 33,60 | 9,8% | 1.109,00 | 253,16 | 8.355,76 |
| KOTR2 | 129,00 | 7,5% | 31.580,00 | 971,95 | 237.939,51 |
| ULPL | 19,30 | 4,3% | 5.116,00 | 145,42 | 38.546,50 |
| SNBA | 9,75 | 4,3% | 770,00 | 73,46 | 5.801,57 |
| HT | 25,90 | 2,8% | 354.131,00 | 195,14 | 2.668.200,02 |

TOP 5 GUBITNICI

| Dionica | Cijena EUR | Promjena | Promet EUR | Cijena HRK | Promet HRK |
|---------|------------|----------|------------|------------|------------|
| THNK | 18,00 | -10,0% | 1.050,00 | 135,62 | 7.911,23 |
| LRH | 334,00 | -6,2% | 1.002,00 | 2.516,52 | 7.549,57 |
| MONP | 5,10 | -4,7% | 8.695,00 | 38,43 | 65.512,48 |
| SAPN | 95,00 | -4,0% | 22.508,00 | 715,78 | 169.586,53 |
| CKML | 10,00 | -2,9% | 10.294,00 | 75,35 | 77.560,14 |

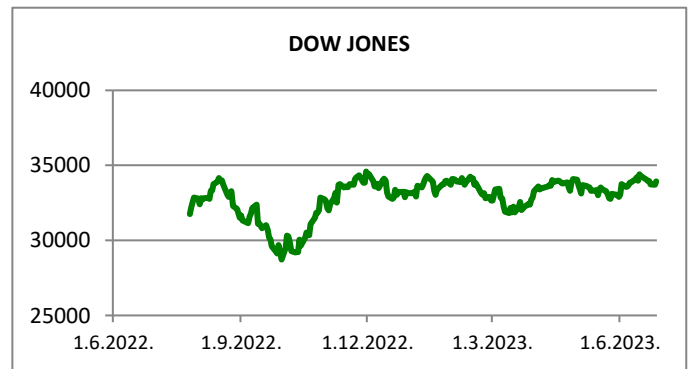
TOP 5 PO PROMETU

| Dionica | Cijena EUR | Promjena | Promet EUR | Cijena HRK | Promet HRK |
|---------|------------|----------|------------|------------|--------------|
| ZABA | 11,90 | -0,8% | 436.538,00 | 89,66 | 3.289.095,56 |
| HT | 25,90 | 2,8% | 354.131,00 | 195,14 | 2.668.200,02 |
| 7BET | 10,87 | 0,8% | 205.950,00 | 81,90 | 1.551.730,28 |
| 7CRO | 19,00 | -0,3% | 152.000,00 | 143,16 | 1.145.244,00 |
| HPB | 186,00 | 0,5% | 91.253,00 | 1.401,42 | 687.545,73 |

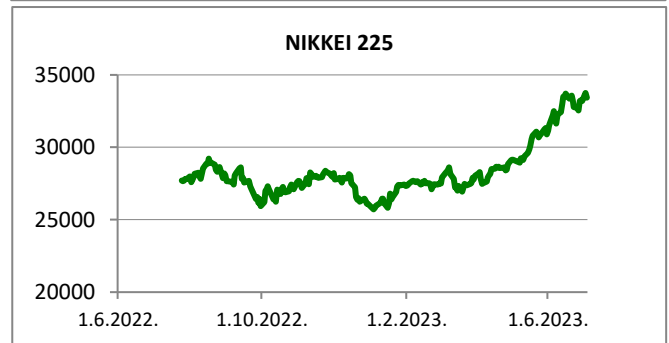
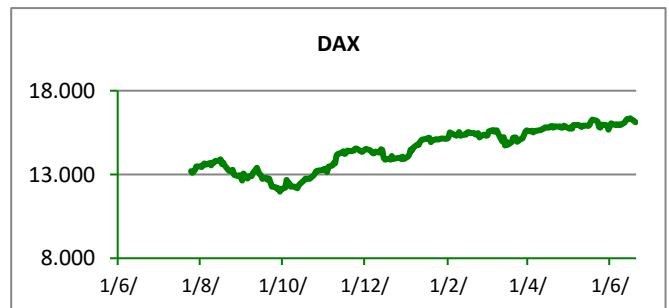
| REGIONALNI BURZOVNI INDEKSI | | | | |
|-----------------------------|--------|----------|------------|----------|
| INDEKS | ZEMLJA | IZNOS | DNEVNI Δ % | 2023 Δ % |
| SBITOP | | 1257,78 | -0,03 | 20,23 |
| MBI 10 | | 5723,80 | -0,39 | 1,26 |
| MONEX | | 14796,16 | 0,19 | 4,63 |
| SASX 10 | | 989,51 | 0,00 | -6,47 |
| BIRS | | 728,57 | 0,00 | -13,36 |
| BELEX 15 | | 874,48 | 0,06 | 6,05 |
| SOFIX | | 676,88 | -0,05 | 12,53 |
| BETI | | 13137,29 | -0,35 | 12,64 |
| WIG 20 | | 2159,53 | -1,02 | 20,51 |
| PX | | 1340,36 | 0,38 | 11,54 |
| BUX | | 53263,31 | -0,92 | 21,62 |
| ATX | | 3195,85 | -1,41 | 2,22 |

| Fond | Cijena Hrk | Cijena Eur | DNEVNI Δ % |
|------------------|------------|------------|------------|
| OTP meridijan 20 | | 122,68 € | 0,15% |
| OTP indeksni | 63,33 Hrk | 8,41 € | -0,37% |
| OTP absolute | | 95,34 € | 0,12% |
| OTP uravnoteženi | | 14,33 € | 0,01% |
| OTP global | | 104,05 € | 0,32% |
| OTP start | 133,38 Hrk | 17,70 € | 0,00% |

| | CIJENA | DNEVNI Δ % | 2023 Δ % |
|-----------------|----------|------------|----------|
| OTP BANK | 12730,00 | -1,85 | 25,91 |



| SVJETSKI BURZOVNI INDEKSI | | | | |
|---------------------------|--------|----------|------------|----------|
| INDEKS | ZEMLJA | IZNOS | DNEVNI Δ % | 2023 Δ % |
| Dow Jones Ind. | | 35424,20 | -0,04 | 6,87 |
| S&P 500 | | 4567,46 | 0,28 | 18,96 |
| NASDAQ | | 14090,39 | -0,38 | 34,62 |
| NIKKEI 225 | | 32668,34 | -0,04 | 25,19 |
| DAX | | 16005,08 | -1,27 | 14,95 |
| CAC 40 | | 7256,40 | -2,14 | 12,09 |
| FTSE 100 | | 7630,30 | -0,80 | 2,40 |
| KOSPI 11 | | 2592,36 | -1,67 | 15,92 |
| HANG SANG | | 19365,14 | -0,36 | -2,10 |
| AS51 | | 7402,01 | 0,85 | 5,16 |
| FTSE MIB | | 28781,71 | -0,64 | 21,41 |



| TIM PRODAJE PROIZVODA TRŽIŠTA KORPORATIVNIM KLIJENTIMA | | TIM PRODAJE PROIZVODA TRŽIŠTA INSTITUCIONALNIM KLIJENTIMA | |
|--|--|--|--|
| Boris Bakalić 072 204 620 boris.bakalic@otpbanka.hr | Dino Svaguša 072 201 746 dino.svagusa@otpbanka.hr | Mario Žilić 072 204 254 mario.zilic@otpbanka.hr | Mario Ivić 072 204 503 mario.ivic@otpbanka.hr |
| Emil Slany 072 206 480 emil.slany@otpbanka.hr treasury.sales@otpbanka.hr | | institutional.sales@otpbanka.hr | |
| | | TIM BROKERSKOG POSLOVANJA | |
| | | Mišo Kalajžić 072 204 622 miso.kalajzic@otpbanka.hr | Jozo Leko 072 204 655 jozo.leko@otpbanka.hr |
| | | brokeri@otpbanka.hr | |

