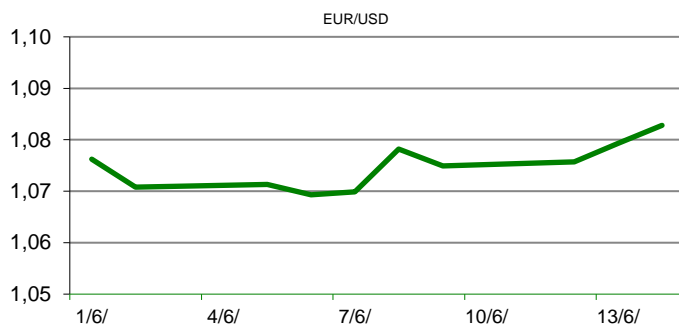


Ova publikacija izdana od OTP banke d.d. informativnog je karaktera, te ne može služiti kao financijski savjet ili preporuka za kupnju bilo koje imovine ili prava. Informacije, mišljenja, prognoze i projekcije dostupne u ovoj publikaciji podložne su promjenama podataka koje objavljuju korišteni izvori, bez obveze OTP banke d.d. da o takvoj promjeni obavijesti primatelja. OTP banka d.d. ne prihvaća odgovornost za štetu nastalu korištenjem sadržaja ove publikacije, te je istu zabranjeno distribuirati i umnožavati u cijelosti ili djelomično bez prethodne suglasnosti izdavatelja.

DNEVNO FINANCIJSKO IZVJEŠĆE

ZBIVANJA NA DOMAĆEM TRŽIŠTU

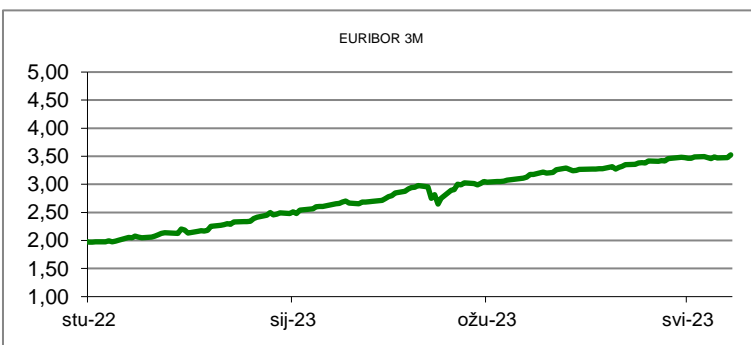
Prema najnovijim rezultatima istraživanja o atraktivnosti tržišta za izravna strana ulaganja (FDI), koje je provela konzultantsko-revizorska kompanija EY, tijekom 2022. godine u Hrvatskoj je bilo rekordnih 26 stranih ulaganja, 53 posto više u odnosu na godinu ranije. U Hrvatskoj je najveći broj investicija bio usmjeren prema novim projektima, a u manjem dijelu radilo se o stranim ulaganjima namijenjenima ekspanziji postojećih. Strani ulagači u Hrvatskoj su najviše ulagali u tri područja: sektor transporta, IT industriju te proizvodnju.



| MEĐUVALUTNI ODNOSI | | | |
|--------------------|--------|---------|--------|
| 14/06/2023 14:54 | | | |
| EUR/AUD | 1,5917 | USD/CHF | 0,8993 |
| GBP/USD | 1,2673 | EUR/CAD | 1,4406 |

| KAMATNJACI | | | |
|------------|---------|-------------|-------------|
| | Euribor | Libor (USD) | Libor (CHF) |
| PREKONOČNI | | | |
| 1MJ | 3,3280 | 5,2180 | -0,7754 |
| 3MJ | 3,5260 | 5,5574 | -0,7530 |
| 6MJ | 3,7940 | 5,6394 | -0,7028 |
| 12MJ | 3,9420 | 5,8119 | -0,5532 |

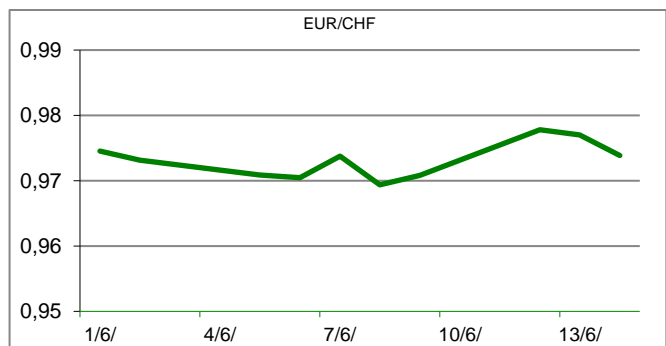
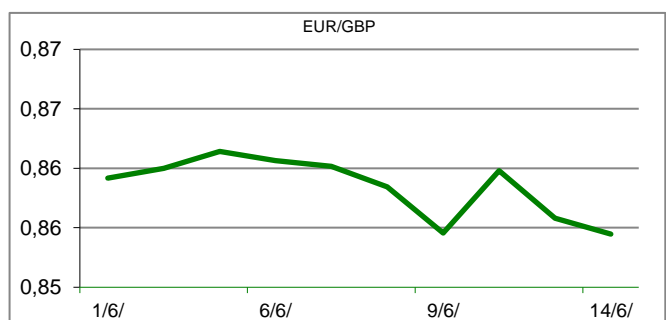
| KAMATNI SWAP | | | |
|--------------|----------|----------|----------|
| Ročnost | EUR (6M) | EUR (3M) | USD (3M) |
| 1Y | 3,9207 | 3,8250 | 3,7089 |
| 2Y | 3,6689 | 3,5758 | 3,3048 |
| 3Y | 3,4375 | 3,3493 | 3,1588 |
| 5Y | 3,1596 | 3,0890 | 3,0623 |
| 10Y | 3,0287 | 3,0010 | 3,0003 |

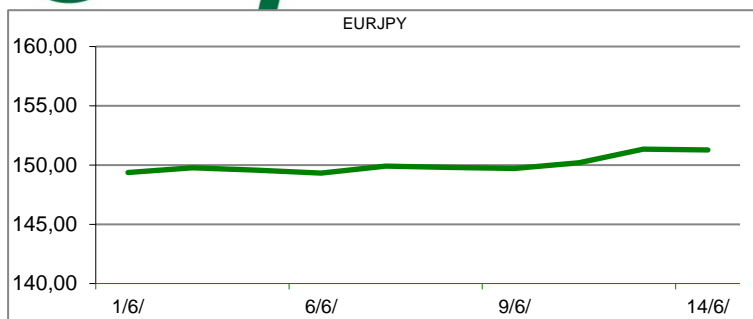


| TRŽIŠNI TEČAJEVI | | |
|------------------|------------------|----------|
| | 14/06/2023 14:54 | |
| | Kupovni | Prodajni |
| EURUSD | 1,0760 | 1,0860 |
| EURGBP | 0,8544 | 0,8545 |
| EURCHF | 0,9737 | 0,9738 |
| EURJPY | 151,2800 | 151,2900 |

MEĐUNARODNO TRŽIŠTE

Inflacija u SAD-u 11. mjesec zaredom usporava. Prema najnovijim podacima, potrošačke su cijene u Americi u odnosu na prošlu godinu veće za četiri posto. To je ujedno i najniža stopa inflacije u više od dvije godine, pa su ulagači uvjereni da čelnici američke središnje banke neće na dvodnevnoj sjednici, koja završava u srijedu, povećati kamatne stope. Najvolatilnije su cijene hrane i energenata, a kada bi se ti artikli izbacili iz računice core price index-a (CPI) odnosno indeksa cijena osnovnih proizvoda, rast cijena u svibnju u odnosu na svibanj prošle godine bi iznosio 5,3 posto. Ovisno o kretanju ovog pokazatelja, ostavlja se mogućnost i za daljnje zaoštavanje politike kamatnih stopa, ako za to bude potrebe. Na valutnim se tržištima vrijednost dolara prema košarici valuta pala, nakon objave podataka o inflaciji. Dolarov indeks kreće se jutros oko 103,26 bodova, blizu najnižih razina u tri tjedna, dok je jučer u ovo doba iznosio 103,59 bodova.




REZULTATI AUkcIJE TREZORSKIh ZAPISA MIN. FIN.

| Broj dana | Volumen (u mil.) | K. s. | Cijena |
|---------------------------|------------------|------------------|--------|
| u mil. eura | | | |
| 91 | 0,0 | 0,00% | 0,000 |
| 182 | 110,0 | 3,20% | 98,429 |
| 364 | 811,0 | 3,50% | 96,627 |
| Rezultati aukcije na dan: | | 02. svibanj 2023 | |

DOMAĆE OBVEZNICE RH

| | VALUTA | DOSPIJEĆE | BID | ASK | BID Yld % | ASK Yld% | Yld Δ 1mjes. |
|--------------|--------|------------|--------|--------|-----------|----------|--------------|
| HRRHMFO23BA4 | EUR | 27/11/2023 | 99,08 | 99,31 | 3,84 | 3,33 | 26 |
| HRRHMFO253B1 | EUR | 08/03/2025 | 99,92 | 100,48 | 3,69 | 3,35 | 14 |
| HRRHMFO257A4 | EUR | 09/07/2025 | 101,53 | 102,16 | 3,72 | 3,40 | 13 |
| HRRHMFO26CA5 | EUR | 14/12/2026 | 102,00 | 102,79 | 3,63 | 3,40 | 12 |
| HRRHMFO282A2 | EUR | 07/02/2028 | 96,87 | 97,65 | 3,61 | 3,43 | 7 |
| HRRHMFO297A0 | EUR | 09/07/2029 | 92,72 | 93,50 | 3,73 | 3,58 | 3 |
| HRRHMFO327A5 | EUR | 07/07/2032 | 95,69 | 96,86 | 3,82 | 3,66 | 5 |
| HRRHMFO327A5 | EUR | 07/07/2032 | 95,69 | 96,86 | 3,82 | 3,66 | 5 |
| HRRHMFO247E7 | EUR | 10/07/2024 | 102,18 | 102,68 | 3,65 | 3,17 | 18 |
| HRRHMFO275E8 | EUR | 05/05/2027 | 89,73 | 90,49 | 3,61 | 3,38 | 7 |
| HRRHMFO403E6 | EUR | 03/03/2040 | 63,87 | 65,35 | 4,30 | 4,14 | 3 |

EUROOBVEZNICE RH

| | VALUTA | DOSPIJEĆE | BID | ASK | BID Yld % | ASK Yld% | Yld Δ 1mjes. |
|--------------|--------|------------|--------|--------|-----------|----------|--------------|
| XS0997000251 | USD | 26/01/2024 | 100,00 | 100,37 | 5,99 | 5,36 | -11 |
| XS1117298916 | EUR | 11/03/2025 | 98,80 | 99,28 | 3,72 | 3,43 | 20 |
| XS1428088626 | EUR | 20/03/2027 | 98,70 | 99,13 | 3,37 | 3,25 | 6 |
| XS1713462668 | EUR | 15/06/2028 | 96,52 | 97,10 | 3,47 | 3,34 | 5 |
| XS1843434876 | EUR | 19/06/2029 | 87,07 | 87,89 | 3,55 | 3,39 | -4 |
| XS1713475306 | EUR | 27/01/2030 | 94,97 | 95,62 | 3,62 | 3,50 | -6 |
| XS2190201983 | EUR | 17/06/2031 | 85,11 | 85,86 | 3,68 | 3,56 | -4 |
| XS2309428113 | EUR | 04/03/2033 | 78,36 | 79,12 | 3,83 | 3,73 | 2 |
| XS2309433899 | EUR | 04/03/2041 | 69,11 | 70,02 | 4,27 | 4,18 | -5 |

GERMANY

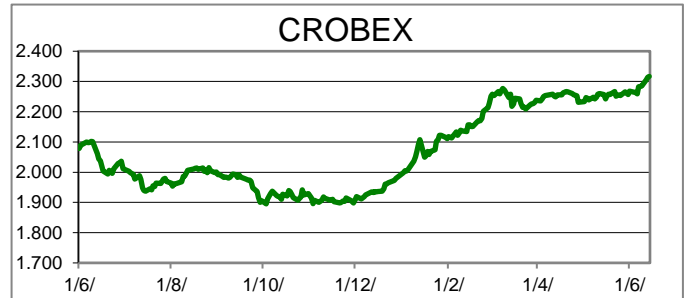
| | VALUTA | DOSPIJEĆE | BID | ASK | BID Yld % | ASK Yld% | Yld Δ 1mjes. |
|----------|--------|------------|-------|-------|-----------|----------|--------------|
| 1Y BUND | EUR | 15/05/2024 | 96,94 | 96,97 | 3,41 | 3,36 | 31 |
| 3Y BUND | EUR | 09/10/2026 | 91,64 | 91,68 | 2,67 | 2,65 | 28 |
| 5Y BUND | EUR | 19/10/2028 | 99,55 | 99,61 | 2,49 | 2,48 | 26 |
| 10Y BUND | EUR | 15/02/2033 | 98,80 | 98,84 | 2,44 | 2,43 | 16 |

USA

| | VALUTA | DOSPIJEĆE | BID | ASK | BID Yld % | ASK Yld% | Yld Δ 1mjes. |
|---------|--------|------------|-------|-------|-----------|----------|--------------|
| 1Y UST | USD | 13/06/2024 | 4,95 | 4,93 | 5,23 | 5,20 | 31 |
| 3Y UST | USD | 15/06/2026 | 99,70 | 99,70 | 4,24 | 4,24 | 28 |
| 5Y UST | USD | 31/05/2028 | 98,53 | 98,55 | 3,96 | 3,95 | 26 |
| 10Y UST | USD | 15/05/2033 | 96,63 | 96,66 | 3,79 | 3,78 | 16 |

KOMENTAR ZBIVANJA

Današnje trgovanje na Zagrebačkoj burzi zaključeno je s različitim predznacima dioničkih indeksa. Dok je Crobex rastao po stopi od 0,13%, Crobex10 je korigiran 0,22%. Uz tri izdanja tržena iznosima preko sto tisuća eura ostvaren je redovni dionički promet od 1,03 milijuna eura. Podravka je predvodila listu najtrgovanijih izdanja dana s prometom od 149 tisuća eura. Potom je slijedio Span, koji uz promet od 146 tisuća eura bilježi rast cijene 1,95%. Na europskim burzama prevladavao je pozitivan sentiment. Jučerašnja objava podatka o usporevanju inflacije u Americi dala je poticaj rastu europskih dioničkih indeksa budući se ulagači nadaju kako FED neće ovog puta podići kamatne stope. Također, objava podatka o rastu industrijske proizvodnje u eurozoni dodatno je ohrabрила ulagače. U Americi su dionički indeksi na otvaranju trgovanja ostvarili blage promjene vrijednosti. Ulagачi su oprezni ususret kasnijoj objavi zaključaka i odluci o kamatnim stopama sa zasjedanja FED-a.



OBAVIJESTI SA ZSE

ERICSSON NIKOLA TESLA d.d. - Odluke Glavne skupštine 14.06.2023.

VODOPRIVREDA ZAGREB d.d. - Odluke Glavne skupštine 14.06.2023.

SPAN d.d. - Obavijest o imenovanju novog predsjednika Nadzornog odbora društva Span d.d.

LUKA PLOČE d.d. - Odluke Glavne skupštine

SPAN d.d. - Odluke Glavne skupštine 14.06.2023.

JANAF, d.d. - Ispravak poziva na Glavnu skupštinu

EUR/HRK tečaj konverzije 7,534500

TOP 5 DOBITNICI

| Dionica | Cijena EUR | Promjena | Promet EUR | Cijena HRK | Promet HRK |
|---------|------------|----------|------------|------------|------------|
| KODT | 515,00 | 5,5% | 30.696,00 | 3.880,27 | 231.279,01 |
| IKBA | 384,00 | 5,5% | 1.914,00 | 2.893,25 | 14.421,03 |
| LRHC | 165,00 | 3,8% | 1.788,00 | 1.243,19 | 13.471,69 |
| KODT2 | 505,00 | 3,5% | 106.318,00 | 3.804,92 | 801.052,97 |
| MONP | 5,75 | 2,7% | 2.112,00 | 43,32 | 15.912,86 |

TOP 5 GUBITNICI

| Dionica | Cijena EUR | Promjena | Promet EUR | Cijena HRK | Promet HRK |
|---------|------------|----------|------------|------------|------------|
| ZB | 3,32 | -8,8% | 2.851,00 | 25,01 | 21.480,86 |
| DLKV | 2,20 | -4,4% | 3.908,00 | 16,58 | 29.444,83 |
| LKPC | 127,00 | -2,3% | 635,00 | 956,88 | 4.784,41 |
| HPB | 148,00 | -1,3% | 25.328,00 | 1.115,11 | 190.833,82 |
| HT | 25,20 | -1,2% | 28.171,00 | 189,87 | 212.254,40 |

TOP 5 PO PROMETU

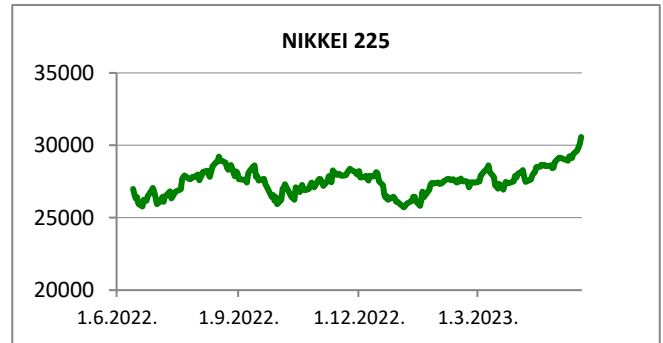
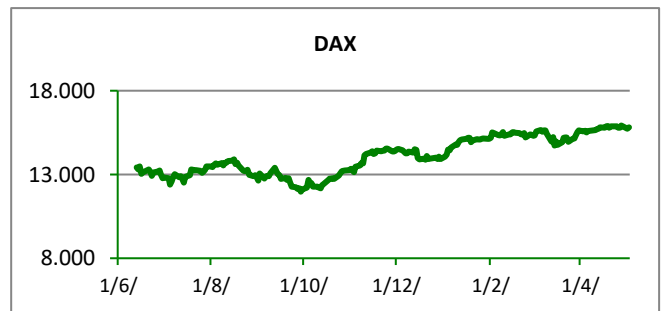
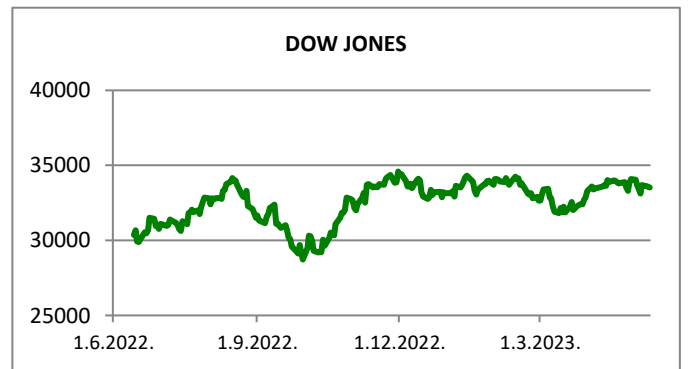
| Dionica | Cijena EUR | Promjena | Promet EUR | Cijena HRK | Promet HRK |
|---------|------------|----------|------------|------------|--------------|
| PODR | 102,00 | 0,0% | 149.421,00 | 768,52 | 1.125.812,52 |
| SPAN | 62,60 | 2,0% | 146.016,00 | 471,66 | 1.100.157,55 |
| KODT2 | 505,00 | 3,5% | 106.318,00 | 3.804,92 | 801.052,97 |
| ERNT | 220,00 | 0,9% | 98.573,00 | 1.657,59 | 742.698,27 |
| RIVP | 4,42 | -0,2% | 97.390,00 | 33,30 | 733.784,96 |

| REGIONALNI BURZOVNI INDEKSI | | | | |
|-----------------------------|--------|----------|------------|----------|
| INDEKS | ZEMLJA | IZNOS | DNEVNI Δ % | 2023 Δ % |
| SBITOP | | 1231,98 | -0,61 | 17,77 |
| MBI 10 | | 5755,75 | -0,05 | 1,83 |
| MONEX | | 15076,21 | 0,16 | 6,61 |
| SASX 10 | | 1048,10 | -0,02 | -0,93 |
| BIRS | | 755,73 | 0,00 | -10,13 |
| BELEX 15 | | 887,80 | -0,06 | 7,66 |
| SOFIX | | 688,37 | -0,30 | 14,44 |
| BETI | | 12017,98 | 0,10 | 3,04 |
| WIG 20 | | 2075,63 | 2,50 | 15,83 |
| PX | | 1321,88 | 0,37 | 10,00 |
| BUX | | 50201,65 | 0,67 | 14,63 |
| ATX | | 3212,11 | 0,85 | 2,74 |

| | CIJENA | DNEVNI Δ % | 2023 Δ % |
|-----------------|----------|------------|----------|
| OTP BANK | 11990,00 | 1,18 | 18,60 |

| SVJETSKI BURZOVNI INDEKSI | | | | |
|---------------------------|--------|----------|------------|----------|
| INDEKS | ZEMLJA | IZNOS | DNEVNI Δ % | 2023 Δ % |
| Dow Jones Ind. | | 34212,12 | 0,43 | 3,21 |
| S&P 500 | | 4369,01 | 0,69 | 13,79 |
| NASDAQ | | 13573,32 | 0,83 | 29,68 |
| NIKKEI 225 | | 33502,42 | 1,47 | 28,39 |
| DAX | | 16308,20 | 0,48 | 17,13 |
| CAC 40 | | 7343,55 | 0,72 | 13,44 |
| FTSE 100 | | 7627,97 | 0,44 | 2,36 |
| KOSPI 11 | | 2619,08 | -0,72 | 17,11 |
| HANG SANG | | 19408,42 | -0,58 | -1,89 |
| AS51 | | 7161,75 | 0,32 | 1,75 |
| FTSE MIB | | 27875,13 | 1,12 | 17,58 |

| Fond | Cijena Hrk | Cijena Eur | DNEVNI Δ % |
|------------------|------------|------------|------------|
| OTP meridijan 20 | | 119,64 € | 0,20% |
| OTP indeksni | 59,87 Hrk | 7,95 € | 0,30% |
| OTP absolute | | 95,12 € | -0,04% |
| OTP uravnoteženi | | 14,18 € | 0,12% |
| OTP global | | 102,43 € | -0,06% |
| OTP start | 133,32 Hrk | 17,70 € | 0,02% |



TIM PRODAJE PROIZVODA TRŽIŠTA KORPORATIVNIM KLIJENTIMA

Boris Bakalić
072 204 620
boris.bakalic@otpbanka.hr

Dino Svaguša
072 201 746
dino.svagusa@otpbanka.hr

Emil Slany
072 206 480
emil.slany@otpbanka.hr

Marko Neveščanin
072 206 458
marko.nevescanin@otpbanka.hr

treasury.sales@otpbanka.hr

TIM PRODAJE PROIZVODA TRŽIŠTA INSTITUCIONALNIM KLIJENTIMA

Mario Žilić
072 204 254
mario.zilic@otpbanka.hr

Mario Ivić
072 204 503
mario.ivic@otpbanka.hr

institutional.sales@otpbanka.hr

TIM BROKERSKOG POSLOVANJA

Mišo Kalajžić
072 204 622
miso.kalajzic@otpbanka.hr

Jozo Leko
072 204 655
jozo.leko@otpbanka.hr

brokeri@otpbanka.hr

