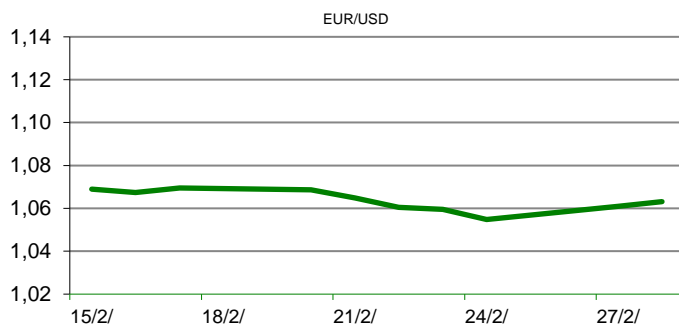


Ova publikacija izdana od OTP banke d.d. informativnog je karaktera, te ne može služiti kao financijski savjet ili preporuka za kupnju bilo koje imovine ili prava. Informacije, mišljenja, prognoze i projekcije dostupne u ovoj publikaciji podložne su promjenama podataka koje objavljuju korišteni izvori, bez obveze OTP banke d.d. da o takvoj promjeni obavijesti primatelja. OTP banka d.d. ne prihvaća odgovornost za štetu nastalu korištenjem sadržaja ove publikacije, te je istu zabranjeno distribuirati i umnožavati u cijelosti ili djelomično bez prethodne suglasnosti izdatelja.

# DNEVNO FINANCIJSKO IZVJEŠĆE

## ZBIVANJA NA DOMAĆEM TRŽIŠTU

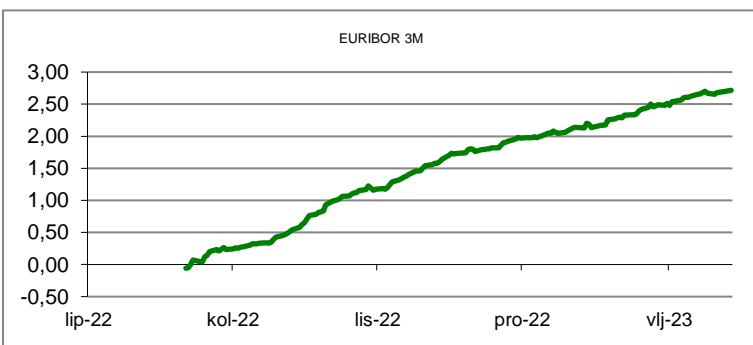
Državni zavod za statistiku je u utorak objavio prvu procjenu prema kojoj je BDP u četvrtom lanjskom kvartalu porastao četiri posto u odnosu na isto razdoblje prethodne godine. To je sporiji rast nego u trećem lanjskom tromjesečju kada je BDP porastao 5,2 posto, no to je već sedmi kvartal zaredom kako se gospodarstvo oporavlja od koronakrize. Prema HGK, tržište rada bit će ključno u određivanju kretanja BDP-a ove godine: bude li zaposlenost ostala blizu prosječnih razina iz 2022. godine, pritisak na rast plaća zbog nedostatka radne snage trebao bi podržati osobno potrošnju.



MEĐUVALUTNI ODNOSI		28/02/2023 15:20	
EUR/AUD	1,0631	USD/CHF	0,9353
GBP/USD	1,2117	EUR/CAD	1,4435

KAMATNJACI			
	Euribor	Libor(USD)	Libor(CHF)
PREKONOČNI			
1MJ	2,4220	4,6349	-0,7754
3MJ	2,7160	4,9534	-0,7530
6MJ	3,2420	5,2351	-0,7028
12MJ	3,6800	5,6387	-0,5532

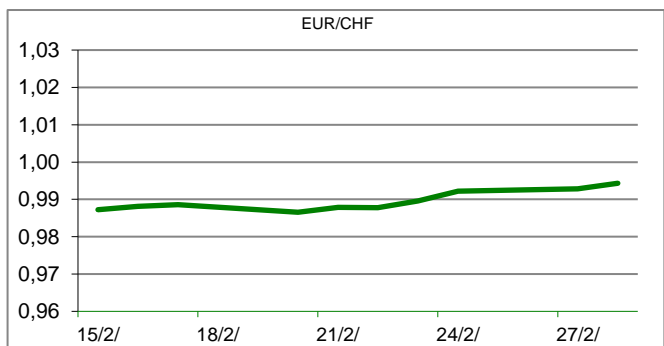
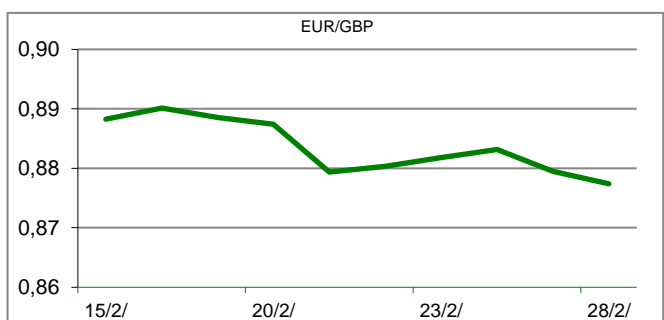
KAMATNI SWAP				
Ročnost	EUR (6M)	EUR (3M)	USD (3M)	CHF (6M)
1Y	3,7500	3,6429	5,5334	#N/A N/A
2Y	3,8219	3,7213	5,1684	#N/A N/A
3Y	3,6705	3,5705	4,7320	#N/A N/A
5Y	3,4377	3,3463	4,2747	#N/A N/A
10Y	3,2857	3,2414	3,9460	#N/A N/A

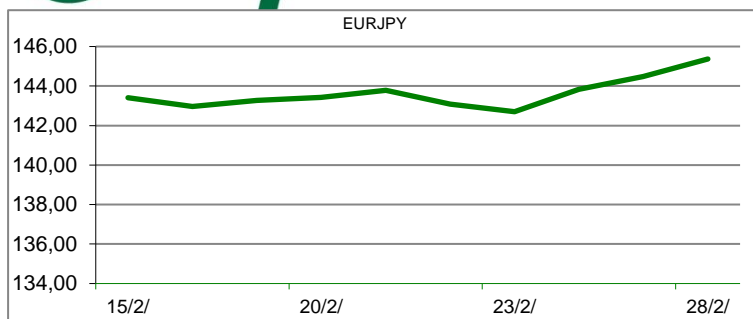


TRŽIŠNI TEČAJEVI	28/02/2023 15:20	
	Kupovni	Prodajni
EURUSD	1,0560	1,0660
EURGBP	0,8774	0,8774
EURCHF	0,9942	0,9943
EURJPY	145,3700	145,3800

## MEĐUNARODNO TRŽIŠTE

Danas je objavljen podatak da je godišnja stopa inflacije u Francuskoj u veljači ubrzala na 7,2 posto, nakon siječanskih 7 posto, što je rezultat rastućih cijena hrane. Objavljeno je i da je inflacija u Španjolskoj u veljači dosegla 6,1 posto na godišnjoj razini, ubrzavši sa siječanskih 5,9 posto. Oba podatka za veljaču iznad su očekivanja analitičara. Zabrinutosti investitora oko tvrdokorne inflacije pritiskule su tako raspoloženje na europskim dioničkim tržištima, jer se očekuje da će Fed i ECB i dalje podizati kamatne stope kako je je suzbile. Uz to, najnoviji podaci o BDP-u pokazali su da je Finska uronila u tehničku recesiju u drugoj polovini prošle godine, budući da je u zadnjem tromjesečju tamošnje gospodarstvo zabilježilo pad aktivnosti od 0,3 posto, nakon što je već u trećem tromjesečju zabilježilo pad od 0,6 posto. Na razini cijele 2022. finski BDP proastao je 2 posto. Na valutnim tržištima, dolarov indeks, ojačao je u odnosu na dan ranije za 0,07 posto, na 104,85 bodova. Na naftnim tržištima barel je poskupio. Pritom je cijena Brenta u Londonsu porasla 0,18 posto, na 82,6 dolara za barel, a na američkom za 0,34 posto, na 75,93 dolara.




**REZULTATI AUkcIJE TREZORSKIH ZAPISA MIN. FIN.**

Broj dana	Volumen (u mil.)	K. s.	Cijena
u mil. eura			
91	0,0	0,00%	0,000
182	0,0	0,00%	0,000
364	38,5	2,70%	97,378
Rezultati aukcije na dan:		21. veljača 2023	

**DOMAĆE OBVEZNICE RH**

	VALUTA	DOSPIJEĆE	BID	ASK	BID Yld %	ASK Yld%	Yld Δ 1mjes.
HRRHMFO23BA4	EUR	27/11/2023	98,74	99,75	3,50	2,09	50
HRRHMFO257A4	EUR	09/07/2025	101,86	102,50	3,67	3,39	43
HRRHMFO26CA5	EUR	14/12/2026	102,04	102,99	3,67	3,40	42
HRRHMFO282A2	EUR	07/02/2028	96,00	97,02	3,77	3,54	33
HRRHMFO297A0	EUR	09/07/2029	91,25	91,97	3,94	3,81	29
HRRHMFO327A5	EUR	07/07/2032	94,17	95,23	4,00	3,86	17
HRRHMFO34BA1	EUR	27/11/2034	71,59	72,52	4,07	3,95	16
HRRHMFO247E7	EUR	10/07/2024	102,57	103,57	3,79	3,05	71
HRRHMFO275E8	EUR	05/05/2027	88,62	89,83	3,72	3,38	38
HRRHMFO403E6	EUR	03/03/2040	63,34	64,60	4,31	4,18	31

**EUROOBVEZNICE RH**

	VALUTA	DOSPIJEĆE	BID	ASK	BID Yld %	ASK Yld%	Yld Δ 1mjes.
XS0908769887	USD	04/04/2023	99,95	100,29	5,99	2,15	-74
XS0997000251	USD	26/01/2024	100,09	100,51	5,89	5,40	-2
XS1117298916	EUR	11/03/2025	98,65	99,12	3,70	3,46	45
XS1428088626	EUR	20/03/2027	97,84	98,27	3,58	3,46	44
XS1713462668	EUR	15/06/2028	94,69	95,33	3,83	3,69	47
XS1843434876	EUR	19/06/2029	83,91	84,83	4,07	3,89	46
XS1713475306	EUR	27/01/2030	92,03	92,57	4,10	4,00	48
XS2190201983	EUR	17/06/2031	82,03	82,90	4,10	3,96	40
XS2309428113	EUR	04/03/2033	75,71	76,59	4,14	4,01	42
XS2309433899	EUR	04/03/2041	67,39	68,32	4,41	4,32	46

**GERMANY**

	VALUTA	DOSPIJEĆE	BID	ASK	BID Yld %	ASK Yld%	Yld Δ 1mjes.
1Y BUND	EUR	21/02/2024	96,91	96,96	3,23	3,17	#N/A N/A
3Y BUND	EUR	10/04/2026	91,31	91,36	2,97	2,95	58
5Y BUND	EUR	13/04/2028	97,15	97,20	2,80	2,79	49
10Y BUND	EUR	15/02/2033	96,52	96,57	2,70	2,70	42

**USA**

	VALUTA	DOSPIJEĆE	BID	ASK	BID Yld %	ASK Yld%	Yld Δ 1mjes.
1Y UST	USD	22/02/2024	4,78	4,77	5,03	5,01	#N/A N/A
3Y UST	USD	15/02/2026	98,50	98,51	4,55	4,54	58
5Y UST	USD	29/02/2028	99,07	99,08	4,21	4,21	49
10Y UST	USD	15/02/2033	96,23	96,25	3,96	3,96	42

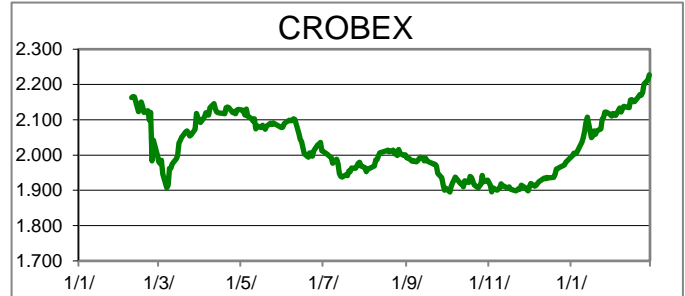
# BURZOVNI PREGLED

Vrijednost Crobexa: 2.227,65 | Postotna promjena: 0,62% | Redovni dionički promet: 1.926.201,00 EUR 14.512.961,43 HRK

CROBEXprime 1.265,40 | CROBEXprime % 0,38% | CROBEX10 1.277,13 | CROBEX10 % 0,79%

## KOMENTAR ZBIVANJA

Danas je nastavljen rast dioničkih indeksa na Zagrebačkoj burzi. Četvrti dan u nizu Crobex je ojačao, danas po stopi od 0,62%, dok je Crobex10 zabilježio rast od 0,79%. Dionicama je u redovnom trgovanju ostvaren promet od 1,9 milijuna eura uz četiri izdanja tržena iznosima preko sto tisuća eura. Valamar Riviera bila je najtrgovanije izdanje dana s prometom od 445 tisuća eura ostvarivši rast cijene 1,61%. Potom je slijedio Span s trženih 223 tisuće eura. Na europskim burzama dionički indeksi bilježe negativne predznake. Objava podataka o rastu inflacije u Francuskoj i Španjolskoj neugodno je iznenadila investicijsku javnost. Ova objava dodatno je potakla zabrinutost kako će ECB nastaviti s agresivnim monetarnim mjerama u cilju snižavanja inflacije. Trgovanje u Americi također je otpočelo padom vrijednosti važnijih dioničkih indeksa. Rast prinosa na državne obveznice uslijed očekivanja daljnjih povećanja kamatnih stopa bio je krivcem za korekciju dioničkih indeksa na otvaranju trgovanja na Wall Streetu.



## OBAVIJESTI SA ZSE

Arena Hospitality Group d.d. - Financijski izvještaj - 2022, Godišnji izvještaj  
 MEDIKA, d.d. - Financijski izvještaj - 2022, Četvrti kvartal,  
 LUKA PLOČE d.d. - Obavijest o održanoj sjednici Uprave Luke Ploče d.d.  
 INSTITUT IGH, d.d. - Financijski izvještaj - 2022, Četvrti kvartal

EUR/HRK tečaj konverzije 7,534500

### TOP 5 DOBITNICI













Dionica	Cijena EUR	Promjena	Promet EUR	Cijena HRK	Promet HRK
IGH	12,20	10,9%	7.495,00	91,92	56.471,08
VIRO	8,55	6,2%	855,00	64,42	6.442,00
AUHR	128,00	4,9%	5.610,00	964,42	42.268,55
DLKV	2,40	3,5%	1.447,00	18,08	10.902,42
KOEI	129,00	3,2%	46.433,00	971,95	349.849,44

### TOP 5 GUBITNICI












Dionica	Cijena EUR	Promjena	Promet EUR	Cijena HRK	Promet HRK
KRAS	81,50	-6,9%	245,00	614,06	1.845,95
ACI	905,00	-5,7%	13.575,00	6.818,72	102.280,84
SLRS	95,00	-5,0%	9.565,00	715,78	72.067,49
LRH	326,00	-3,0%	1.302,00	2.456,25	9.809,92
ULPL	21,00	-2,8%	16.571,00	158,22	124.854,20

### TOP 5 PO PROMETU

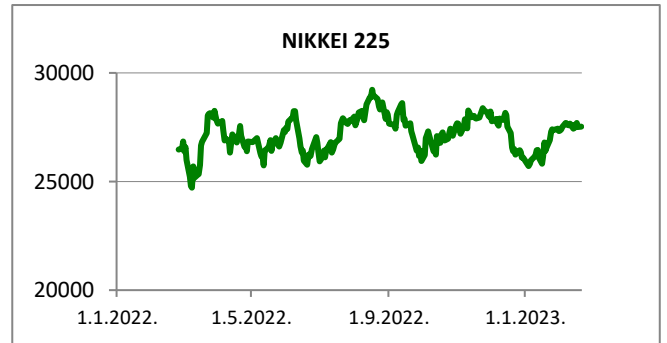
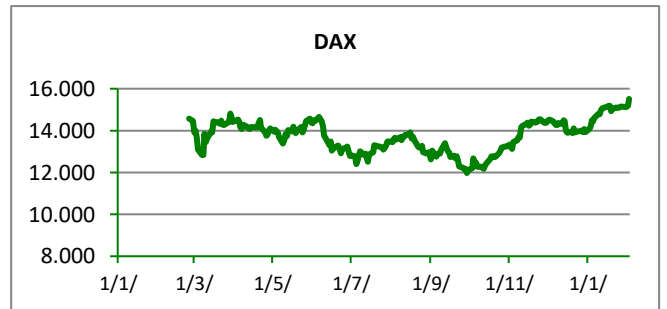
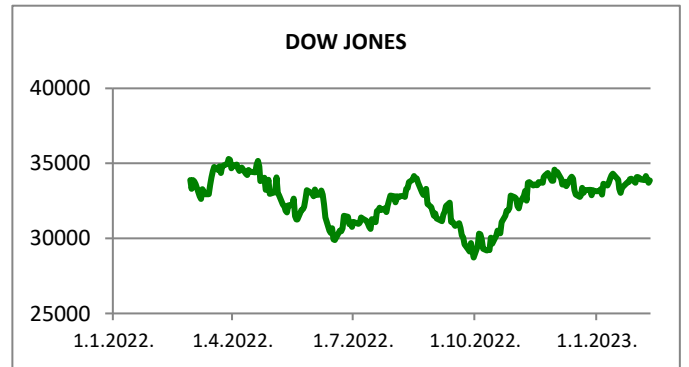
Dionica	Cijena EUR	Promjena	Promet EUR	Cijena HRK	Promet HRK
RIVP	4,41	1,6%	444.874,00	33,23	3.351.903,15
SPAN	44,30	0,7%	222.543,00	333,78	1.676.750,23
HPB	114,00	-1,7%	178.949,00	858,93	1.348.291,24
ARNT	35,40	-2,8%	127.569,00	266,72	961.168,63
ZABA	12,05	0,0%	87.675,00	90,79	660.587,29

REGIONALNI BURZOVNI INDEKSI				
INDEKS	ZEMLJA	IZNOS	DNEVNI Δ %	2022 Δ %
SBITOP		1195,49	-0,41	14,28
MBI 10		5800,73	0,23	2,63
MONEX		14755,42	-0,76	4,34
SASX 10		1037,88	-0,38	-1,90
BIRS		788,23	-0,38	-6,26
BELEX 15		876,22	-0,30	6,26
SOFIX		629,66	0,54	4,68
BETI		12315,43	0,06	5,59
WIG 20		1836,74	0,88	2,50
PX		1416,16	0,96	17,84
BUX		44825,60	-0,25	2,36
ATX		3546,49	1,42	13,44

	CIJENA	DNEVNI Δ %	2022 Δ %
<b>OTP BANK</b>	10845,00	1,83	7,27

SVJETSKI BURZOVNI INDEKSI				
INDEKS	ZEMLJA	IZNOS	DNEVNI Δ %	2022 Δ %
Dow Jones Ind.		32889,09	0,22	-0,78
S&P 500		3982,24	0,31	3,72
NASDAQ		11466,98	0,63	9,56
NIKKEI 225		27445,56	0,08	5,18
DAX		15410,62	0,19	10,68
CAC 40		7301,70	0,08	12,79
FTSE 100		7885,62	-0,62	5,82
KOSPI 11		2412,85	0,42	7,89
HANG SANG		19785,94	-0,79	0,02
AS51		7258,40	0,46	3,12
FTSE MIB		27597,20	0,56	16,41

Fond	Cijena Hrk	Cijena Eur	DNEVNI Δ %
OTP meridijan 20		117,03 €	0,21%
OTP indeksni	56,12 Hrk	7,45 €	0,45%
OTP absolute		94,54 €	0,25%
OTP uravnoteženi		13,94 €	0,25%
OTP e-start		98,92 €	-0,02%
OTP start	133,16 Hrk	17,67 €	-0,02%


**TIM PRODAJE PROIZVODA TRŽIŠTA**

**Boris Bakalić**                      **Dino Svaguša**  
 072 204 620                              072 201 746  
 boris.bakalic@otpbanka.hr              dino.svagusa@otpbanka.hr

**Emil Slany**                              **Marko Neveščanin**  
 072 206 480                              072 206 458  
 emil.slany@otpbanka.hr                      marko.nevescanin@otpbanka.hr

**TIM PRODAJE PROIZVODA TRŽIŠTA INSTITUCIONALNIM KLIJENTIMA**

**Mario Žilić**                              **Mario Ivić**  
 072 204 254                              072 204 503  
 mario.zilic@otpbanka.hr                      mario.ivic@otpbanka.hr

**TIM BROKERSKOG POSLOVANJA**

**Mišo Kalajžić**                              **Jozo Leko**  
 072 204 622                              072 204 655  
 miso.kalajzic@otpbanka.hr                      jozo.leko@otpbanka.hr