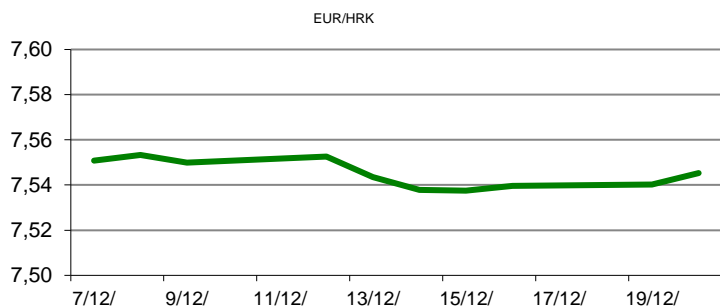


Ova publikacija izdana od OTP banke d.d. informativnog je karaktera, te ne može služiti kao financijski savjet ili preporuka za kupnju bilo koje imovine ili prava. Informacije, mišljenja, prognoze i projekcije dostupne u ovoj publikaciji podložne su promjenama podataka koje objavljuju korišteni izvori, bez obveze OTP banke d.d. da o takvoj promjeni obavijesti primatelja. OTP banka d.d. ne prihvaća odgovornost za štetu nastalu korištenjem sadržaja ove publikacije, te je istu zabranjeno distribuirati i umnožavati u cijelosti ili djelomično bez prethodne suglasnosti izdatelja.

DNEVNO FINANCIJSKO IZVJEŠĆE

ZBIVANJA NA DOMAĆEM TRŽIŠTU

U Hrvatskoj se za božićne i novogodišnje blagdane odnosno u razdoblju od 23. prosinca ove do 8. siječnja 2023. godine očekuje oko 200 tisuća turista i više od 565 tisuća noćenja, što bi bilo oko 18 posto više turista i 14 posto više noćenja nego u isto vrijeme prethodne godine, doznaje se u utorak iz HTZ-a. Današnje EURHRK trgovanje proteklo je u rasponu od 7.53/7.55



MEĐUVALUTNI ODNOSI			
20/12/2022 15:28			
EUR/USD	1,0614	USD/CHF	0,9290
GBP/USD	1,2133	EUR/CHF	0,9860

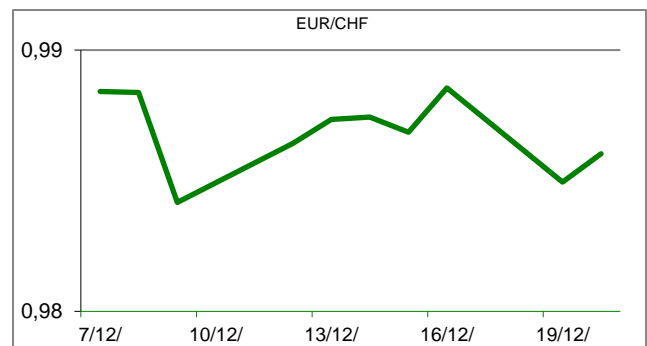
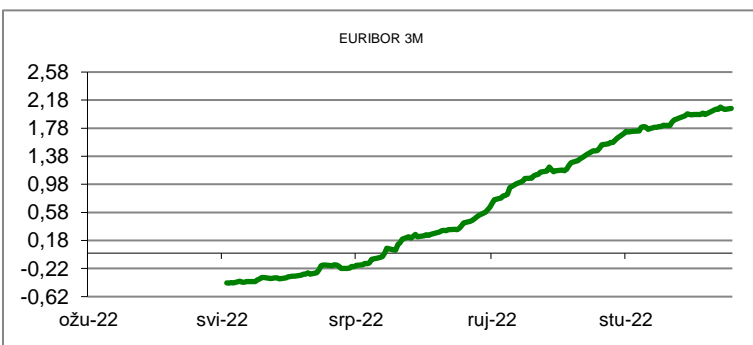
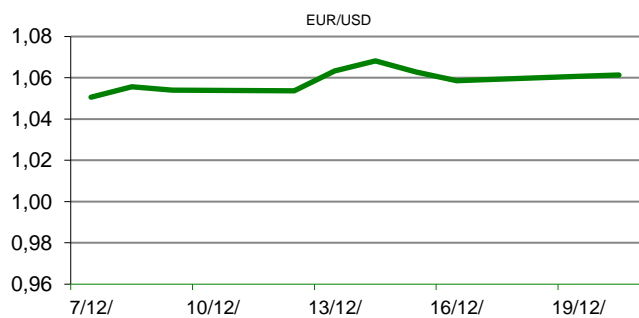
KAMATNJACI			
	Euribor	Libor(USD)	Libor(CHF)
PREKONOČNI			
1MJ	1,7970	4,3529	-0,7754
3MJ	2,0630	4,7459	-0,7530
6MJ	2,5850	5,1869	-0,7028
12MJ	3,0570	5,4789	-0,5532

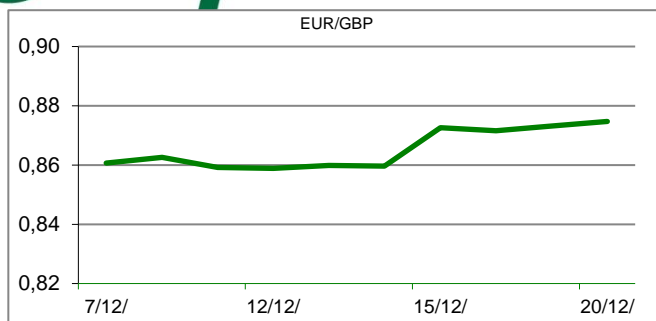
KAMATNI SWAP				
Ročnost	EUR (6M)	EUR (3M)	USD (3M)	CHF (6M)
1Y	3,1496	3,1012	5,0710	#N/A N/A
2Y	3,2306	3,1737	4,5580	#N/A N/A
3Y	3,1102	3,0445	4,1415	#N/A N/A
5Y	2,9913	2,9374	3,8194	#N/A N/A
10Y	2,9426	2,9275	3,5780	#N/A N/A

TRŽIŠNI TEČAJEVI		
	Kupovni	Prodajni
EUR/HRK	7,5300	7,5500
USD/HRK	7,0944	7,1139
CHF/HRK	7,6369	7,6578
JPY/HRK	0,0536	0,0538

MEĐUNARODNO TRŽIŠTE

Svjetska banka u utorak je objavila kako očekuje da će kinesko gospodarstvo u ovoj godini rasti po stopi od 2,7 posto, a 2023. godine za 4,3 posto. Banka tako očekuje da gospodarski rast u Kini u 2022. godini biti znatno ispod službeno proklamiranih 5,5 posto. U rujnu je Svjetska banka prognozirala da će kinesko gospodarstvo rasti u ovoj i sljedećoj godini za 2,8 odnosno 4,5 posto. "Prognoze kineskog rasta podložne su značajnim rizicima koji proizlaze iz neizvjesne putanje pandemije, načina na koji se mjere razvijaju kao odgovor na situaciju s covidom-19 te ponašanja kućanstava i poduzeća", stoji u izvješću banke te se dodaje da bi stalni pritisak u sektoru nekretnina mogao imati šire makroekonomske i financijske posljedice. Kina se također prema ocjeni Svjetske banke suočava s vrlo neizvjesnom perspektivom globalnog rasta i pojačanom geopolitičkom napetošću. Kineski čelnici prošlog tjedna obećali su pojačati mjera kako bi podržali gospodarstvo s ciljem ublažavanja utjecaja koji je na poduzeća i potrošače ostavila pandemija.





REZULTATI AUKCije TREZORSKIH ZAPISA MIN. FIN.			
Broj dana	Volumen (u mil.)	K. s.	Cijena
u mil. kuna			
91	0,0	0,00%	0,000
182	230,0	0,10%	99,952
364	546,0	0,20%	99,801
u mil. eura			
91	0,0	0,00%	0,000
364	0,0	0,00%	0,000
Rezultati aukcije na dan:		18. listopada 2022	

DOMAĆE OBVEZNICE RH	VALUTA	DOSPIJEĆE	BID	ASK	BID Yld %	ASK Yld%	Yld Δ 1mjes.
HRRHMFO23BA4	HRK	27/11/2023	99,45	100,21	2,35	1,52	-7
HRRHMFO257A4	HRK	09/07/2025	103,34	103,97	3,13	2,87	#N/A N/A
HRRHMFO26CA5	HRK	14/12/2026	104,17	105,31	3,13	2,83	9
HRRHMFO282A2	HRK	07/02/2028	98,09	99,23	3,28	3,04	2
HRRHMFO297A0	HRK	09/07/2029	93,38	94,26	3,51	3,36	-1
HRRHMFO327A5	HRK	07/07/2032	95,52	96,72	3,81	3,66	#N/A N/A
HRRHMFO34BA1	HRK	27/11/2034	71,61	72,81	4,02	3,87	-10
HRRHMFO247E7	EUR	10/07/2024	104,81	105,61	2,57	2,06	13
HRRHMFO275E8	EUR	05/05/2027	90,26	91,49	3,15	2,84	-1
HRRHMFO403E6	EUR	03/03/2040	66,42	67,42	3,96	3,86	#N/A N/A

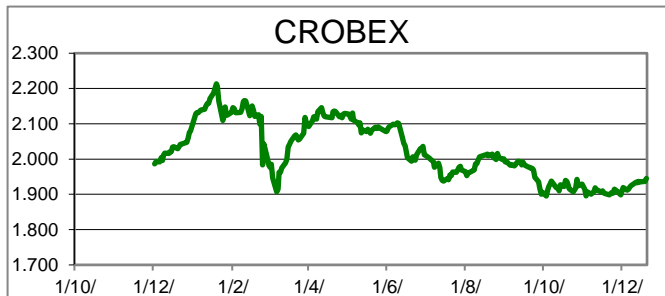
EUROOBVEZNICE RH	VALUTA	DOSPIJEĆE	BID	ASK	BID Yld %	ASK Yld%	Yld Δ 1mjes.
XS0908769887	USD	04/04/2023	99,94	100,38	5,67	4,11	-46
XS0997000251	USD	26/01/2024	100,79	101,27	5,25	4,79	-37
XS1117298916	EUR	11/03/2025	99,68	100,14	3,15	2,93	33
XS1428088626	EUR	20/03/2027	99,25	99,82	3,19	3,04	19
XS1713462668	EUR	15/06/2028	96,79	97,52	3,35	3,20	9
XS1843434876	EUR	19/06/2029	85,31	86,17	3,71	3,55	11
XS1713475306	EUR	27/01/2030	93,59	94,34	3,80	3,67	8
XS2190201983	EUR	17/06/2031	83,42	84,34	3,82	3,68	10
XS2309428113	EUR	04/03/2033	77,15	78,11	3,88	3,75	12
XS2309433899	EUR	04/03/2041	71,54	72,50	3,98	3,89	-10

GERMANY	VALUTA	DOSPIJEĆE	BID	ASK	BID Yld %	ASK Yld%	Yld Δ 1mjes.
1Y BUND	EUR	22/11/2023	97,78	97,85	2,44	2,36	#N/A N/A
3Y BUND	EUR	10/10/2025	93,75	93,82	2,33	2,31	34
5Y BUND	EUR	15/10/2027	95,40	95,45	2,32	2,31	34
10Y BUND	EUR	15/08/2032	94,84	94,92	2,30	2,29	29

USA	VALUTA	DOSPIJEĆE	BID	ASK	BID Yld %	ASK Yld%	Yld Δ 1mjes.
1Y UST	USD	30/11/2023	4,47	4,42	4,68	4,63	#N/A N/A
3Y UST	USD	15/12/2025	99,84	99,84	4,06	4,06	34
5Y UST	USD	30/11/2027	100,33	100,34	3,80	3,80	34
10Y UST	USD	15/11/2032	103,58	103,59	3,69	3,69	29

KOMENTAR ZBIVANJA

Na Zagrebačkoj burzi, danas je nastavljen pozitivan trend kretanja glavnih dioničkih indeksa. Crobex je ojačao za 0,41%, dok je Crobex10 rastao za 0,23%. Ulagači nisu bili pretjerano zainteresirani za trgovanju, što je rezultiralo sa svega 4,4 milijuna kuna dioničkog prometa. ZABA kao najtrgovanija dionica, prikupila je 1,07 mil kuna prometa, uz cjenovni rast od 0,63%. Slijedilo je izdanje ADRS2, s prometom od 512 tisuća kuna, pri čemu je zaključna cijena iznosila 360,00 kn po dionici. Na važnijim europskim tržištima, dionički indeksi su stagnirali, no prevladao je negativan sentiment. Od važnijih podataka, objavljeno je da su proizvođačke cijene u Njemačkoj za studeni, rasle manje od očekivanja, što može biti jedan od pokazatelja da su vrhunci inflacije ipak prošli. Podatak se nije značajnije osjetio na cijenama dionica, jer su ulagači i dalje oprezni zbog posljednjih poruka centralnih banaka, da će se borba s inflacijom, putem dizanja kamatnih stopa nastaviti duže vrijeme.



OBAVIJESTI SA ZSE

Zagrebačka banka d.d. - Poziv na Glavnu skupštinu 25.01.2023.

ACI d.d. - Poziv na Glavnu skupštinu 07.02.2023.

KONČAR, d.d. - Zaključenje transakcije i preuzimanje vlasničkih udjela u društvima Kodeks Systemske Integracije d.o.o. i EXA Globe d.o.o.

SPAN d.d. - Informacija o promjenama u glasačkim pravima

EUR/HRK tečaj konverzije 7,534500

TOP 5 DOBITNICI













Dionica	Cijena HRK	Promjena	Promet HRK	Cijena EUR	Promet EUR
CIAK	52,00	13,0%	98.775,00	6,90	13.109,70
THNK	119,00	10,2%	4.570,00	15,79	606,54
MONP	40,00	5,3%	142.832,00	5,31	18.957,06
LKRI	70,50	5,2%	10.570,00	9,36	1.402,88
DLKV	17,90	4,1%	9.684,00	2,38	1.285,29

TOP 5 GUBITNICI












Dionica	Cijena HRK	Promjena	Promet HRK	Cijena EUR	Promet EUR
IGH	78,50	-5,4%	16.510,00	10,42	2.191,25
KTJV	51,00	-2,9%	54.819,00	6,77	7.275,73
JDRN	11,30	-1,7%	2.215,00	1,50	293,98
IKBA	2.320,00	-0,9%	11.600,00	307,92	1.539,58
KODT2	2.340,00	-0,9%	56.300,00	310,57	7.472,29

TOP 5 PO PROMETU

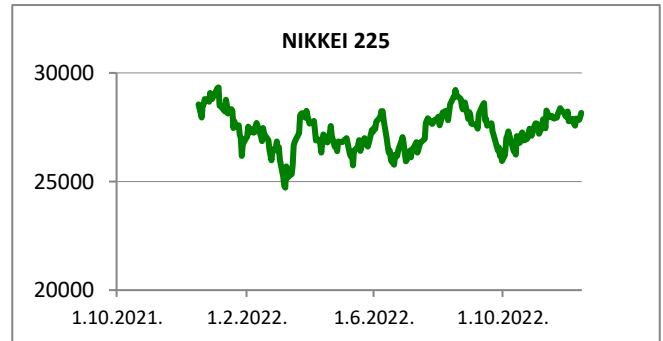
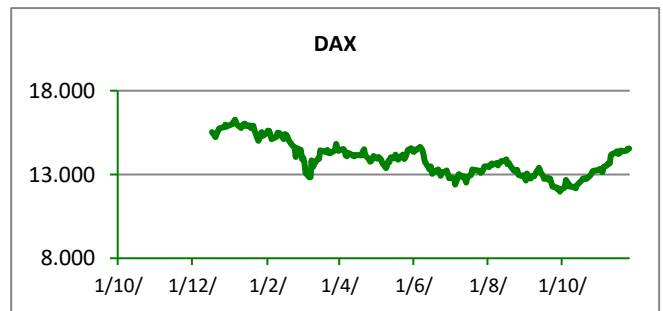
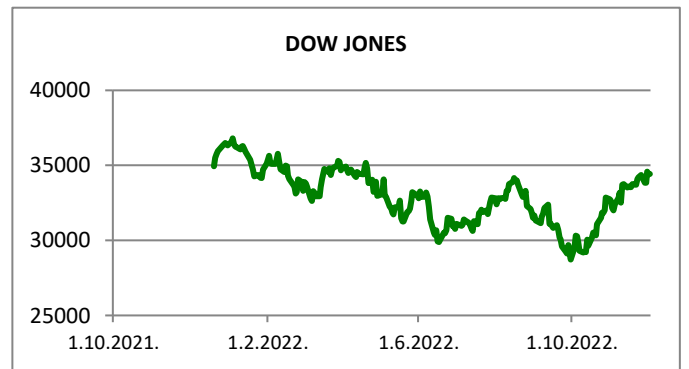
Dionica	Cijena HRK	Promjena	Promet HRK	Cijena EUR	Promet EUR
ZABA	63,40	0,6%	1.067.774,00	8,41	141.717,96
ADRS2	360,00	0,0%	511.969,00	47,78	67.949,96
TUHO	4.340,00	0,0%	434.000,00	576,02	57.601,70
SPAN	267,00	3,1%	425.569,00	35,44	56.482,71
ARNT	230,00	0,0%	341.232,00	30,53	45.289,27

REGIONALNI BURZOVNI INDEKSI				
INDEKS	ZEMLJA	IZNOS	DNEVNI Δ %	2022 Δ %
SBITOP		1059,22	-0,07	-15,85
MBI 10		5591,20	-0,37	-9,14
MONEX		13513,22	-0,24	36,95
SASX 10		1056,72	-0,44	6,53
BIRS		865,31	0,07	29,55
BELEX 15		808,95	-0,15	-1,44
SOFIX		597,15	-0,10	-6,06
BETI		12156,41	0,46	-6,93
WIG 20		1747,15	0,22	-22,93
PX		1175,38	0,28	-17,58
BUX		44993,74	-0,61	-11,29
ATX		3059,11	-0,25	-20,77

	CIJENA	DNEVNI Δ %	2022 Δ %
OTP BANK	10195,00	-0,88	-38,58

SVJETSKI BURZOVNI INDEKSI				
INDEKS	ZEMLJA	IZNOS	DNEVNI Δ %	2022 Δ %
Dow Jones Ind.		32757,54	-0,49	-9,85
S&P 500		3817,66	-0,90	-19,90
NASDAQ		10546,03	-1,49	-32,59
NIKKEI 225		26568,03	-2,46	-7,72
DAX		13865,06	-0,56	-12,72
CAC 40		6441,43	-0,49	-9,95
FTSE 100		7362,62	0,02	-0,30
KOSPI 11		2333,29	-0,80	-21,64
HANG SANG		19094,80	-1,33	-18,39
AS51		7024,27	-1,54	-5,65
FTSE MIB		23691,36	0,03	-13,37

Fond	Cijena Eur	Cijena	DNEVNI Δ %
OTP meridijan 20		107,98 €	-0,27%
OTP indeksni	6,75 Eur	49,66 kn	0,17%
OTP absolute		94,32 €	-0,25%
OTP uravnoteženi		13,56 €	-0,25%
OTP e-start		99,05 €	-0,01%
OTP start	17,67 Eur	133,13 kn	-0,01%


TIM PRODAJE PROIZVODA TRŽIŠTA
Boris Bakalić

072 204 620

boris.bakalic@otpbanka.hr

Marko Bukva

072 201 749

marko.bukva@otpbanka.hr

Dino Svaguša

072 201 746

dino.svagusa@otpbanka.hr

Emil Slany

072 206 480

emil.slany@otpbanka.hr

Marko Neveščanin

072 206 458

marko.nevescanin@otpbanka.hr

TIM BROKERSKOG POSLOVANJA
Mišo Kalajžić

072 204 622

miso.kalajzic@otpbanka.hr

Jozo Leko

072 204 655

jozo.leko@otpbanka.hr