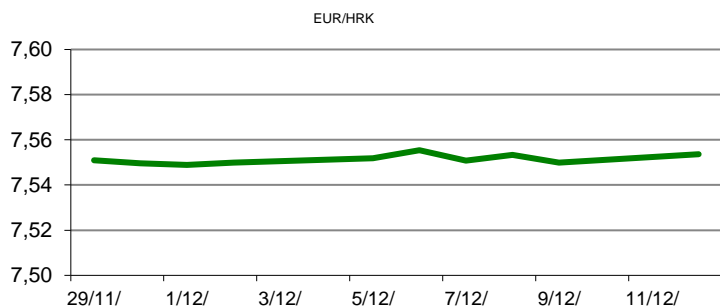


Ova publikacija izdana od OTP banke d.d. informativnog je karaktera, te ne može služiti kao financijski savjet ili preporuka za kupnju bilo koje imovine ili prava. Informacije, mišljenja, prognoze i projekcije dostupne u ovoj publikaciji podložne su promjenama podataka koje objavljuju korišteni izvori, bez obveze OTP banke d.d. da o takvoj promjeni obavijesti primatelja. OTP banka d.d. ne prihvaća odgovornost za štetu nastalu korištenjem sadržaja ove publikacije, te je istu zabranjeno distribuirati i umnožavati u cijelosti ili djelomično bez prethodne suglasnosti izdatelja.

DNEVNO FINANCIJSKO IZVJEŠĆE

ZBIVANJA NA DOMAĆEM TRŽIŠTU

Na tržištu elektroničkih komunikacija u prva tri tromjesečja ostvareno je gotovo devet milijardi kuna ukupnih prihoda što je 3,2 posto više nego lani, čemu je najviše pridonio rast prihoda od širokopojsnog pristupa internetu, najma mreže i vodova te naplatne televizije, podaci su HAKOM-a. Današnje trgovanje na domaćem deviznom tržištu proteklo je u mirnom tonu uz ujednačenu ponudu i potražnju za valutnim partom EUR/HRK. Glavnina trgovanja odvijala se u rasponu od 7,5400/7,5600.



MEĐUVALUTNI ODNOSI			
12/12/2022 15:48			
EUR/USD	1,0551	USD/CHF	0,9338
GBP/USD	1,2264	EUR/CHF	0,9853

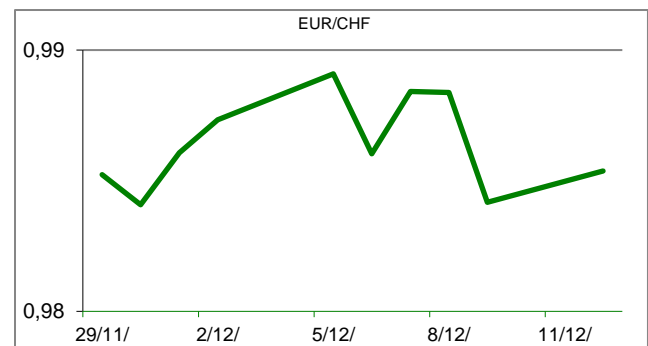
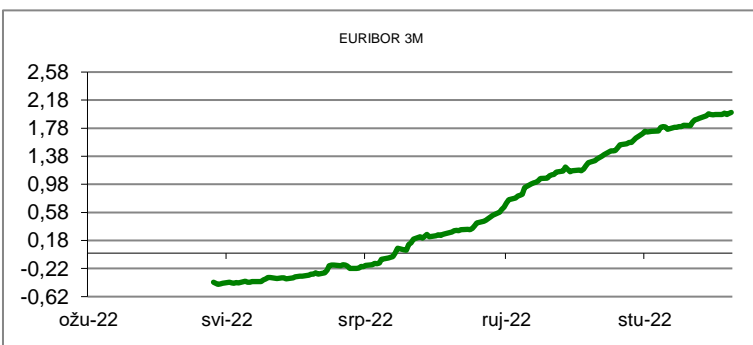
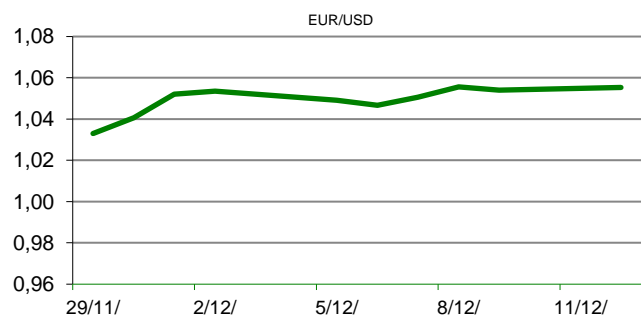
KAMATNJACI			
	Euribor	Libor(USD)	Libor(CHF)
PREKONOČNI			
1MJ	1,6050	4,2703	-0,7754
3MJ	2,0050	4,7331	-0,7530
6MJ	2,4660	5,1397	-0,7028
12MJ	2,8610	5,4994	-0,5532

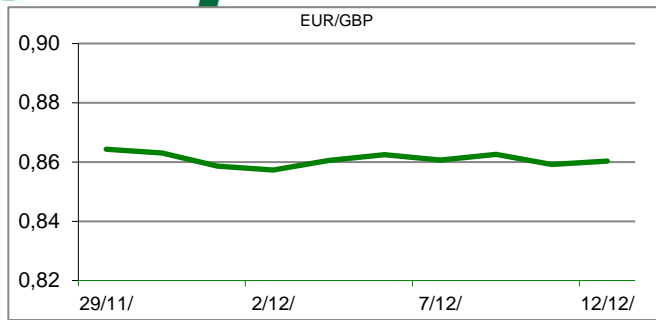
KAMATNI SWAP				
Ročnost	EUR (6M)	EUR (3M)	USD (3M)	CHF (6M)
1Y	2,8565	2,7831	5,1078	#N/A N/A
2Y	2,8804	2,8163	4,6190	#N/A N/A
3Y	2,7735	2,7094	4,1650	#N/A N/A
5Y	2,6480	2,5964	3,7605	#N/A N/A
10Y	2,5950	2,5875	3,5059	#N/A N/A

TRŽIŠNI TEČAJEVI		
	Kupovni	Prodajni
EUR/HRK	7,5400	7,5600
USD/HRK	7,1456	7,1652
CHF/HRK	7,6526	7,6735
JPY/HRK	0,0521	0,0522

MEĐUNARODNO TRŽIŠTE

Na tržištima vlada nesigurnost jer će ovoga tjedna zasjedati čelnici američke središnje banke. Nakon serije povećanja kamata za 0,75 postotnih bodova, na tržištu se procjenjuje da će Fed ovoga tjedna podignuti kamate za 0,50 postotnih bodova. Ta odluka bit će objavljena u srijedu, a dan prije toga bit će objavljeni podaci o inflaciji u SAD-u. Analitičari u anketi Reutersa procjenjuju da je temeljna stopa inflacije u studenome sklznula sa 6,3 na 6,1 posto. No, veliki je rizik da bi podatak o inflaciji mogao biti nešto veći, kao što su u studenome proizvođačke cijene porasle više nego što se očekivalo. Cijene nafte stabilizirale su se u ponedjeljak na međunarodnim tržištima, nakon nekoliko tjedana pada pod utjecajem slabljenja svjetskog gospodarstva. Cijena barela nafte na londonskom je tržištu oslabila 15 centi u odnosu na prethodno zatvaranje, na 75,95 dolara. Na američkom tržištu barelom se trgovalo po 37 centi višoj cijeni, od 71,39 dolara. UBS je objavio kako vjeruje da bi se cijena barela u Londonu u sljedećim mjesecima trebala oporaviti iznad 100 dolara, uslijed ograničenja ponude i rasta potražnje, dok će OPEC+ opskrbu zadržati ograničenom.





REZULTATI AUKCije TREZORSKIH ZAPISA MIN. FIN.			
Broj dana	Volumen (u mil.)	K. s.	Cijena
u mil. kuna			
91	0,0	0,00%	0,000
182	230,0	0,10%	99,952
364	546,0	0,20%	99,801
u mil. eura			
91	0,0	0,00%	0,000
364	0,0	0,00%	0,000
Rezultati aukcije na dan:		18. listopada 2022	

DOMAĆE OBVEZNICE RH	VALUTA	DOSPIJEĆE	BID	ASK	BID Yld %	ASK Yld%	Yld Δ 1mjes.
HRRHMFO23BA4	HRK	27/11/2023	99,40	100,17	2,39	1,57	#N/A N/A
HRRHMFO257A4	HRK	09/07/2025	104,18	104,82	2,80	2,55	-24
HRRHMFO26CA5	HRK	14/12/2026	105,00	105,82	2,92	2,71	-21
HRRHMFO282A2	HRK	07/02/2028	98,72	99,60	3,15	2,96	-20
HRRHMFO297A0	HRK	09/07/2029	93,58	94,33	3,48	3,34	-24
HRRHMFO327A5	HRK	07/07/2032	95,04	96,19	3,88	3,73	-65
HRRHMFO34BA1	HRK	27/11/2034	71,90	73,11	3,98	3,82	-59
HRRHMFO247E7	EUR	10/07/2024	105,00	105,83	2,49	1,97	-10
HRRHMFO275E8	EUR	05/05/2027	90,89	91,94	2,98	2,71	-35
HRRHMFO403E6	EUR	03/03/2040	66,35	67,35	3,97	3,86	-72

EUROOBVEZNICE RH	VALUTA	DOSPIJEĆE	BID	ASK	BID Yld %	ASK Yld%	Yld Δ 1mjes.
XS0908769887	USD	04/04/2023	99,94	100,36	5,63	4,27	-35
XS0997000251	USD	26/01/2024	100,77	101,26	5,27	4,83	-24
XS1117298916	EUR	11/03/2025	100,36	100,82	2,83	2,62	11
XS1428088626	EUR	20/03/2027	100,28	100,80	2,93	2,80	1
XS1713462668	EUR	15/06/2028	98,16	98,86	3,07	2,92	-12
XS1843434876	EUR	19/06/2029	86,74	87,62	3,43	3,27	-3
XS1713475306	EUR	27/01/2030	95,36	96,07	3,50	3,38	-24
XS2190201983	EUR	17/06/2031	85,12	86,02	3,56	3,42	-15
XS2309428113	EUR	04/03/2033	79,12	79,99	3,60	3,49	-16
XS2309433899	EUR	04/03/2041	73,41	74,35	3,80	3,71	-28

GERMANY	VALUTA	DOSPIJEĆE	BID	ASK	BID Yld %	ASK Yld%	Yld Δ 1mjes.
1Y BUND	EUR	22/11/2023	97,83	97,88	2,33	2,27	#N/A N/A
3Y BUND	EUR	10/10/2025	94,64	94,70	1,97	1,95	-11
5Y BUND	EUR	15/10/2027	97,15	97,22	1,92	1,91	-17
10Y BUND	EUR	15/08/2032	98,34	98,41	1,89	1,88	-27

USA	VALUTA	DOSPIJEĆE	BID	ASK	BID Yld %	ASK Yld%	Yld Δ 1mjes.
1Y UST	USD	30/11/2023	4,50	4,48	4,72	4,70	#N/A N/A
3Y UST	USD	15/11/2025	101,14	101,15	4,08	4,08	-11
5Y UST	USD	30/11/2027	100,63	100,64	3,73	3,73	-17
10Y UST	USD	15/11/2032	104,91	104,92	3,54	3,53	-27

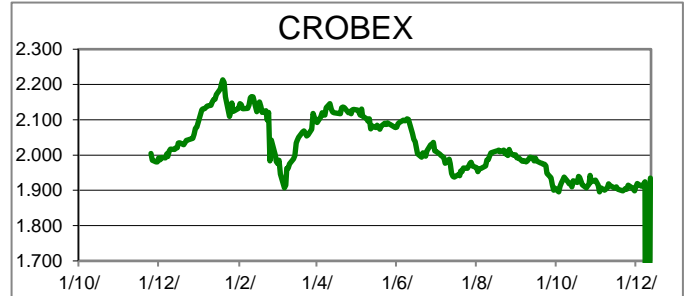
BURZOVNI PREGLED

Vrijednost Crobexa: 1.934,92 | Postotna promjena: 0,14% | Redovni dionički promet: 4.780.862,00 Hrk 634.529,43 Eur

CROBEXprime 1.140,90 | CROBEXprime % 0,64% | CROBEX10 1.143,05 | CROBEX10 % 0,57%

KOMENTAR ZBIVANJA

Glavni dionički indeksi trgovinski dan su okončali u blagom plusu. Crobex je uvećan za 0,14%, dok je Crobex10 ojačao 0,57%. U redovitom trgovanju, prikupljeno je 4,78 milijuna kuna dioničkog prometa. KOEI je bilo najtrgovanije izdanje, s prometom od 984 tisuća kuna, pri čemu je cijena dionice rasla za 1,20%. Slijedio je SPAN, koji je uz promet od 622 tisuće kuna, zaključio dan na 272,00 kn po dionici. Na važnijim europskim tržištima, dionički indeksi su uglavnom dan proveli u negativnom teritoriju. Ulagači isčekuju izvještaj o američkom CPI indeksu, odnosno stopi inflacije, predviđenom za sutra. Pored navedenog, u ovom tjednu na rasporedu su zasjedanja ECB-a, te FED-a, na kojima bi moglo doći do odluka o novom podizanju kamatnih stopa.



OBAVIJESTI SA ZSE

PODRAVKA d.d. - Informacija o stjecanju vlastitih dionica
 ADRIS GRUPA d. d. - Informacija o stjecanju vlastitih dionica
 INTERCAPITAL ASSET MANAGEMENT d.o.o. -
 Prezentacija ETF-ova

EUR/HRK tečaj konverzije 7,534500

TOP 5 DOBITNICI













Dionica	Cijena HRK	Promjena	Promet HRK	Cijena EUR	Promet EUR
KTJV	54,50	5,8%	42.157,00	7,23	5.595,20
JDPL	70,50	3,7%	8.883,00	9,36	1.178,98
SLRS	700,00	2,9%	14.000,00	92,91	1.858,12
TUHO	4.480,00	2,8%	89.280,00	594,60	11.849,49
PODR	652,00	1,9%	259.666,00	86,54	34.463,60

TOP 5 GUBITNICI












Dionica	Cijena HRK	Promjena	Promet HRK	Cijena EUR	Promet EUR
VJSN	7,00	-22,2%	945,00	0,93	125,42
HHLD	2,16	-10,0%	1.341,00	0,29	177,98
DDJH	144,00	-5,3%	1.872,00	19,11	248,46
JDRN	11,50	-4,2%	5.750,00	1,53	763,16
ZABA	63,00	-1,9%	22.089,00	8,36	2.931,71

TOP 5 PO PROMETU

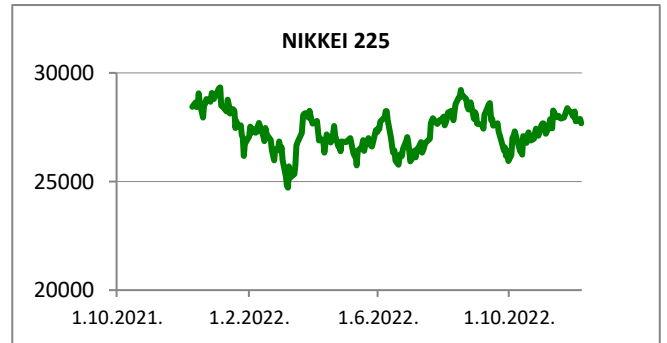
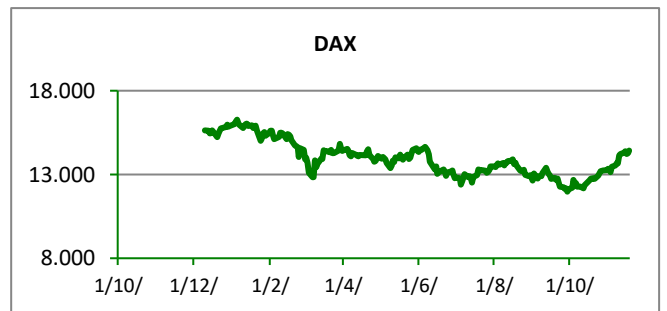
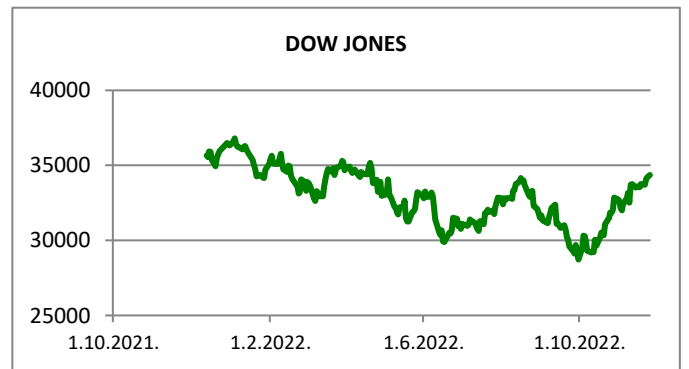
Dionica	Cijena HRK	Promjena	Promet HRK	Cijena EUR	Promet EUR
KOEI	840,00	1,2%	984.480,00	111,49	130.662,95
SPAN	272,00	0,0%	621.931,00	36,10	82.544,43
ARNT	224,00	-0,9%	579.632,00	29,73	76.930,39
PLAG	1.850,00	-0,5%	528.700,00	245,54	70.170,55
7SLO	141,70	0,5%	283.400,00	18,81	37.613,64

REGIONALNI BURZOVNI INDEKSI				
INDEKS	ZEMLJA	IZNOS	DNEVNI Δ %	2022 Δ %
SBITOP		1081,01	0,23	-14,12
MBI 10		5625,70	-0,57	-8,58
MONEX		12886,31	0,61	30,60
SASX 10		1055,52	0,01	6,41
BIRS		867,36	0,00	29,86
BELEX 15		809,16	-0,29	-1,42
SOFIX		602,55	-0,21	-5,21
BETI		12211,81	-0,34	-6,50
WIG 20		1749,70	1,13	-22,82
PX		1167,59	-0,47	-18,12
BUX		43918,84	-0,60	-13,41
ATX		3139,95	-0,83	-18,68

	CIJENA	DNEVNI Δ %	2022 Δ %
OTP BANK	9938,00	-0,62	-40,13

SVJETSKI BURZOVNI INDEKSI				
INDEKS	ZEMLJA	IZNOS	DNEVNI Δ %	2022 Δ %
Dow Jones Ind.		33588,76	0,34	-7,57
S&P 500		3943,65	0,24	-17,26
NASDAQ		11005,17	0,00	-29,66
NIKKEI 225		27842,33	-0,21	-3,30
DAX		14307,82	-0,44	-9,93
CAC 40		6648,69	-0,43	-7,05
FTSE 100		7453,70	-0,31	0,94
KOSPI 11		2373,02	-0,67	-20,31
HANG SANG		19463,63	-2,20	-16,81
AS51		7180,83	-0,45	-3,54
FTSE MIB		24285,73	0,03	-11,19

Fond	Cijena Eur	Cijena	DNEVNI Δ %
OTP meridijan 20		108,51 €	-0,62%
OTP indeksni	6,75 Eur	49,58 kn	0,35%
OTP absolute		95,88 €	-0,20%
OTP uravnoteženi		13,75 €	-0,20%
OTP e-start		99,06 €	0,00%
OTP start	17,67 Eur	133,16 kn	0,00%


TIM PRODAJE PROIZVODA TRŽIŠTA
Boris Bakalić

072 204 620

boris.bakalic@otpbanka.hr
Marko Bukva

072 201 749

marko.bukva@otpbanka.hr
Dino Svaguša

072 201 746

dino.svagusa@otpbanka.hr
Emil Slany

072 206 480

emil.slany@otpbanka.hr
Marko Neveščanin

072 206 458

marko.nevescanin@otpbanka.hr
TIM BROKERSKOG POSLOVANJA
Mišo Kalajžić

072 204 622

miso.kalajzic@otpbanka.hr
Jozo Leko

072 204 655

jozo.leko@otpbanka.hr