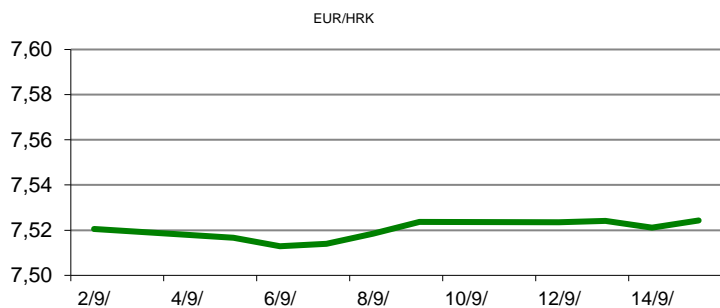


Ova publikacija izdana od OTP banke d.d. informativnog je karaktera, te ne može služiti kao financijski savjet ili preporuka za kupnju bilo koje imovine ili prava. Informacije, mišljenja, prognoze i projekcije dostupne u ovoj publikaciji podložne su promjenama podataka koje objavljuju korišteni izvori, bez obveze OTP banke d.d. da o takvoj promjeni obavijesti primatelja. OTP banka d.d. ne prihvaća odgovornost za štetu nastalu korištenjem sadržaja ove publikacije, te je istu zabranjeno distribuirati i umnožavati u cijelosti ili djelomično bez prethodne suglasnosti izdatelja.

DNEVNO FINANCIJSKO IZVJEŠĆE

ZBIVANJA NA DOMAĆEM TRŽIŠTU

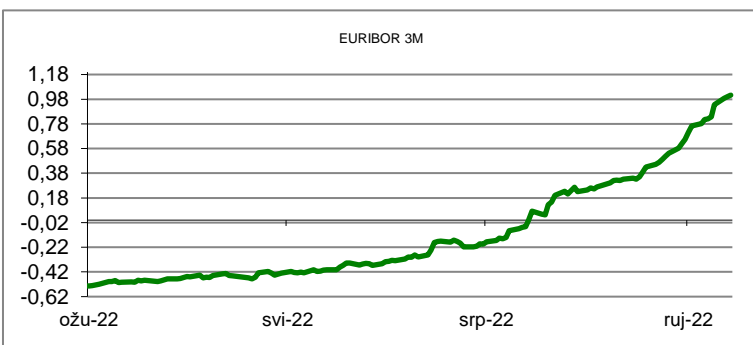
Poduzetnici iz Zagreba, Splita i Osijeka ostvarili su najveću konsolidiranu neto dobit prošle godine, pokazuje analiza koju je objavila Financijska agencija (Fina). Konsolidirana neto dobit poduzetnika u top 10 gradova lani je iznosila 31,3 milijarde kuna, dok je konsolidirana neto dobit svih poduzetnika u Hrvatskoj bila 44,8 milijardi kuna. Današnje trgovanje valutnim parom EURHRK proteklo je u rasponu od 7.515/7.535



MEĐUVALUTNI ODNOSI			
15/09/2022 15:38			
EUR/USD	0,9986	USD/CHF	0,9586
GBP/USD	1,1486	EUR/CHF	0,9572

KAMATNJACI			
	Euribor	Libor(USD)	Libor(CHF)
PREKONOČNI			
1MJ	0,6690	2,8177	-0,7754
3MJ	1,0130	3,2926	-0,7530
6MJ	1,5480	3,8369	-0,7028
12MJ	2,1560	4,2390	-0,5532

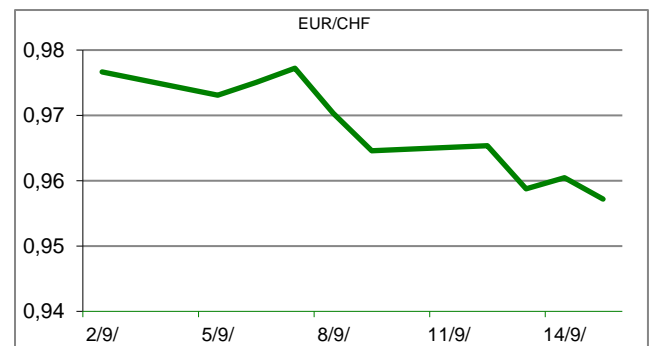
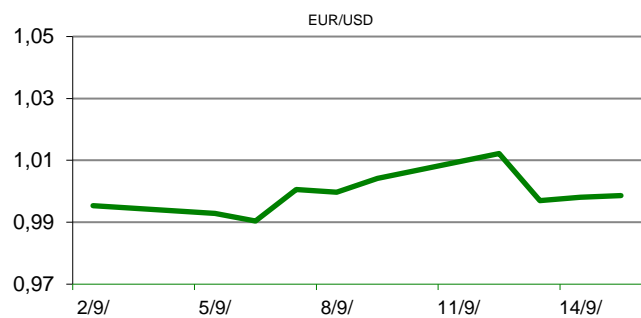
KAMATNI SWAP				
Ročnost	EUR (6M)	EUR (3M)	USD (3M)	CHF (6M)
1Y	2,2600	2,2400	4,3759	#N/A N/A
2Y	2,5273	2,4834	4,2380	#N/A N/A
3Y	2,5185	2,4565	4,0144	#N/A N/A
5Y	2,4960	2,4388	3,7180	#N/A N/A
10Y	2,5510	2,5300	3,4882	#N/A N/A

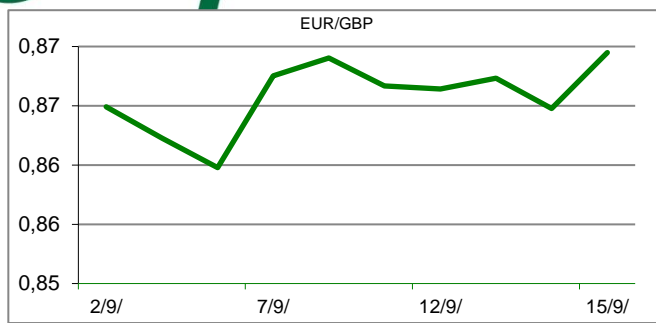


TRŽIŠNI TEČAJEVI		
	15/09/2022 15:38	
	Kupovni	Prodajni
EUR/HRK	7,5150	7,5350
USD/HRK	7,5255	7,5463
CHF/HRK	7,8507	7,8722
JPY/HRK	0,0524	0,0526

MEĐUNARODNO TRŽIŠTE

Novi njemački terminali za ukapljeni plin bit će u početnoj fazi dostupni samo trojici velikih uvoznika, odlučio je u četvrtak regulator za tržišno natjecanje, istaknuvši da korist za potrošače nadmašuje "moguće" posljedice ograničene konkurencije. Terminale će u početnoj fazi koristiti samo Uniper, RWE i EnBW/VNG i neće biti dostupni drugim uvoznicima i veletrgovcima, što će ograničiti tržišno natjecanje, primjećuje regulator u priopćenju. Potencijalno negativan utjecaj takvog aranžmana na konkurenciju trenutno nadmašuju očite i značajne prednosti za kupce, smatraju, dodavši i da bi izrada složenog modela koji bi jamčio pristup više kompanija zahtijevala više vremena. Dodatni je problem što takav model možda ne bi u kratkom roku osigurao maksimalnu iskorištenost kapaciteta za uvoz plina, napominju.. Ministarstvo gospodarstva potpisalo je sporazum s Uniperom, RWE-om i EnBW/VNG-om o postavljanju i upravljanju plutajućim terminalima u Brunsbüttelu i Wilhelmshavenu u kolovozu. Uniper i RWE upravljat će terminalima, a plin će isporučivati sve tri kompanije, na temelju dogovorenih kvota koje moraju u potpunosti iskoristiti do ožujka 2024. Kompanije će plin zasebno nabavljati i prodavati, dodaje se u priopćenju.





REZULTATI AUkcIJE TREZORSKIH ZAPISA MIN. FIN.			
Broj dana	Volumen (u mil.)	K. s.	Cijena
u mil. kuna			
91	0,0	0,00%	0,000
182	0,0	0,00%	0,000
364	1100,0	0,20%	98,801
u mil. eura			
91	0,0	0,00%	0,000
364	0,0	0,00%	0,000
Rezultati aukcije na dan:		16. kolovoz 2022	

DOMAĆE OBVEZNICE RH	VALUTA	DOSPIJEĆE	BID	ASK	BID Yld %	ASK Yld%	Yld Δ 1mjes.
HRRHMFO23BA4	HRK	27/11/2023	99,85	100,53	1,88	1,30	76
HRRHMFO257A4	HRK	09/07/2025	106,35	106,96	2,16	1,94	#N/A N/A
HRRHMFO26CA5	HRK	14/12/2026	107,07	107,88	2,48	2,29	67
HRRHMFO282A2	HRK	07/02/2028	100,35	101,23	2,80	2,63	68
HRRHMFO297A0	HRK	09/07/2029	94,63	95,63	3,26	3,09	84
HRRHMFO327A5	HRK	07/07/2032	97,10	98,29	3,60	3,46	82
HRRHMFO34BA1	HRK	27/11/2034	73,46	74,82	3,73	3,56	77
HRRHMFO247E7	EUR	10/07/2024	106,54	107,20	2,04	1,69	68
HRRHMFO275E8	EUR	05/05/2027	91,50	92,54	2,72	2,47	75
HRRHMFO403E6	EUR	03/03/2040	68,20	70,24	3,75	3,55	50

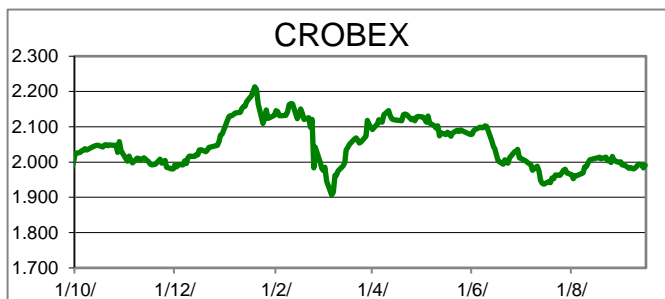
EUROOBVEZNICE RH	VALUTA	DOSPIJEĆE	BID	ASK	BID Yld %	ASK Yld%	Yld Δ 1mjes.
XS0908769887	USD	04/04/2023	100,38	100,82	4,78	3,95	91
XS0997000251	USD	26/01/2024	101,79	102,36	4,62	4,18	103
XS1117298916	EUR	11/03/2025	101,49	101,91	2,37	2,19	100
XS1428088626	EUR	20/03/2027	101,75	102,19	2,58	2,48	74
XS1713462668	EUR	15/06/2028	99,26	99,95	2,84	2,71	75
XS1843434876	EUR	19/06/2029	87,39	88,26	3,23	3,08	91
XS1713475306	EUR	27/01/2030	96,00	96,63	3,37	3,27	90
XS2190201983	EUR	17/06/2031	85,21	86,02	3,49	3,37	88
XS2309428113	EUR	04/03/2033	78,62	79,44	3,62	3,51	92
XS2309433899	EUR	04/03/2041	73,73	74,69	3,75	3,66	70

GERMANY	VALUTA	DOSPIJEĆE	BID	ASK	BID Yld %	ASK Yld%	Yld Δ 1mjes.
1Y BUND	EUR	23/08/2023	98,98	99,06	1,10	1,01	#N/A N/A
3Y BUND	EUR	10/10/2025	95,70	95,76	1,45	1,42	98
5Y BUND	EUR	15/10/2027	98,41	98,47	1,63	1,61	95
10Y BUND	EUR	15/08/2032	99,58	99,63	1,75	1,74	84

USA	VALUTA	DOSPIJEĆE	BID	ASK	BID Yld %	ASK Yld%	Yld Δ 1mjes.
1Y UST	USD	07/09/2023	3,83	3,79	4,00	3,95	#N/A N/A
3Y UST	USD	15/09/2025	99,02	99,02	3,85	3,85	98
5Y UST	USD	31/08/2027	97,57	97,58	3,67	3,66	95
10Y UST	USD	15/08/2032	94,09	94,13	3,46	3,45	84

KOMENTAR ZBIVANJA

Današnje trgovanje na domaćem tržištu kapitala zaključeno je rastom važnijih dioničkih indeksa. Crobex je ojačao 0,41%, dok je Crobex10 zabilježio rast od 0,1%. Dionicama je u redovnom trgovanju ostvaren promet od 3,4 milijuna kuna, dok je listu najtrgovanijih izdanja predvodila Valamar riviera. Spomenuta dionica tržena je u iznosu od 1,3 milijuna kuna uz pad cijene od 0,93%. Druga najtrgovanija bila je Atlantska plovidba s trženih 533 tisuće kuna uz rast cijene 3,47%. Na europskim burzama dionički indeksi su trgovanje otvorili s blagim rastom vrijednosti, da bi tijekom dana mijenjali predznake. Objava nešto slabijeg od očekivanja podatka o američkom prometu maloprodaje neutralizirana je objavom podatka o padu broja tražitelja pomoći za nezaposlene na tjednoj razini. U takvim okolnostima gdje makroekonomski pokazatelji daju različite signale o stanju zdravlja ekonomije ulgači su oprezni i ne žele zauzimati značajnije pozicije. Iz tog razloga u i američki dionički indeksi današnje trgovanje otvorili s blagim promjenama vrijednosti.



OBAVIJESTI SA ZSE

M SAN GRUPA d.o.o. - Najava sjednice Uprave Društva
 PODRAVKA d.d. - Prijava transakcija rukovoditelja
 ZAIF Breza d.d. - struktura portfelja i NAV 31.08.2022.
 AD PLASTIK d.d. - Promjene u Upravi
 ADRIS GRUPA d. d. - Informacija o stjecanju vlastitih dionica
 MON PERIN d.d. - Najava sjednice Nadzornog odbora - ispravak

EUR/HRK tečaj konverzije 7,534500

TOP 5 DOBITNICI













Dionica	Cijena HRK	Promjena	Promet HRK	Cijena EUR	Promet EUR
VIRO	48,20	8,6%	70.608,00	6,40	9.371,29
KTJV	49,00	6,5%	39.933,00	6,50	5.300,02
INGR	16,15	5,9%	160.544,00	2,14	21.307,85
DDJH	94,00	4,4%	6.204,00	12,48	823,41
TPNG	63,60	4,3%	84.919,00	8,44	11.270,69

TOP 5 GUBITNICI












Dionica	Cijena HRK	Promjena	Promet HRK	Cijena EUR	Promet EUR
HEFA	8,00	-9,1%	4.000,00	1,06	530,89
VLEN	15,60	-3,7%	22.457,00	2,07	2.980,56
JDPL	64,50	-2,3%	25.736,00	8,56	3.415,75
SNBA	53,50	-1,8%	46.104,00	7,10	6.119,05
LRHC	1.090,00	-1,8%	6.540,00	144,67	868,01

TOP 5 PO PROMETU

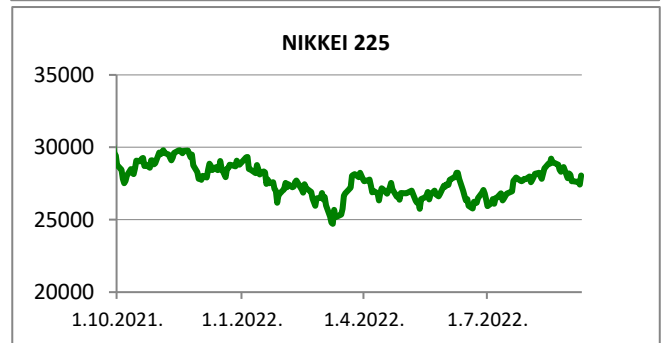
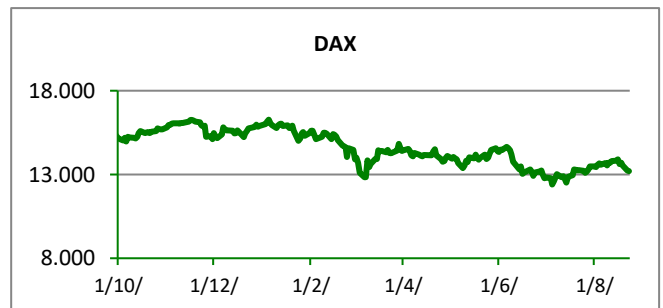
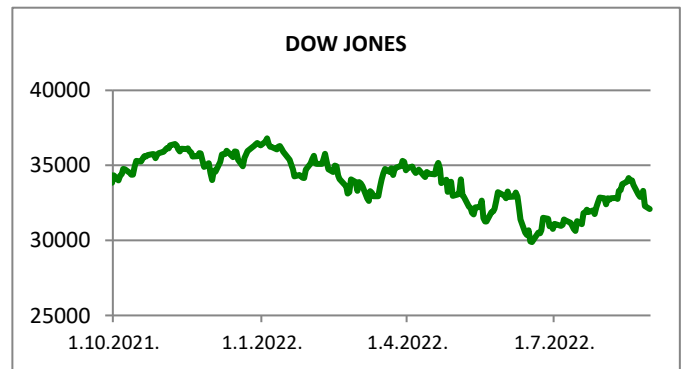
Dionica	Cijena HRK	Promjena	Promet HRK	Cijena EUR	Promet EUR
RIVP	31,90	-0,9%	1.320.044,00	4,23	175.199,95
ATPL	447,00	3,5%	533.083,00	59,33	70.752,27
HT	187,00	0,5%	212.926,00	24,82	28.260,14
INGR	16,15	5,9%	160.544,00	2,14	21.307,85
ZABA	65,40	0,6%	142.711,00	8,68	18.941,00

REGIONALNI BURZOVNI INDEKSI				
INDEKS	ZEMLJA	IZNOS	DNEVNI Δ %	2022 Δ %
SBITOP		1085,34	0,67	-13,78
MBI 10		5735,44	-0,03	-6,79
MONEX		11414,09	0,64	15,68
SASX 10		1049,39	0,01	5,79
BIRS		771,47	-0,14	15,50
BELEX 15		848,00	0,64	3,32
SOFIX		607,32	-0,70	-4,46
BETI		11885,45	0,41	-9,00
WIG 20		1534,04	0,38	-32,33
PX		1246,84	1,03	-12,57
BUX		40663,82	-1,25	-19,83
ATX		2934,51	-1,09	-24,00

	CIJENA	DNEVNI Δ %	2022 Δ %
OTP BANK	8604,00	0,05	-48,17

SVJETSKI BURZOVNI INDEKSI				
INDEKS	ZEMLJA	IZNOS	DNEVNI Δ %	2022 Δ %
Dow Jones Ind.		31010,47	-0,40	-14,66
S&P 500		3946,01	0,34	-17,21
NASDAQ		11647,07	-0,62	-25,55
NIKKEI 225		27875,91	0,21	-3,18
DAX		12943,31	-0,65	-18,52
CAC 40		6156,43	-1,06	-13,93
FTSE 100		7271,50	-0,08	-1,53
KOSPI 11		2401,83	-0,40	-19,34
HANG SANG		18930,38	0,44	-19,09
AS51		6842,89	0,21	-8,08
FTSE MIB		22322,59	-0,41	-18,37

Fond	Cijena Eur	Cijena	DNEVNI Δ %
OTP meridijan 20		109,03 €	-0,17%
OTP indeksni	6,77 Eur	50,98 kn	-0,52%
OTP absolute		96,44 €	-0,13%
OTP uravnoteženi		13,85 €	-0,13%
OTP e-start		99,21 €	-0,01%
OTP start	17,66 Eur	133,06 kn	0,00%



TIM PRODAJE PROIZVODA TRŽIŠTA

Boris Bakalić

072 204 620

boris.bakalic@otpbanka.hr
Marko Bukva

072 201 749

marko.bukva@otpbanka.hr
Dino Svaguša

072 201 746

dino.svagusa@otpbanka.hr
Emil Slany

072 206 480

emil.slany@otpbanka.hr
Marko Neveščanin

072 206 458

marko.nevescanin@otpbanka.hr

TIM BROKERSKOG POSLOVANJA

Mišo Kalajžić

072 204 622

miso.kalajzic@otpbanka.hr
Jozo Leko

072 204 655

jozo.leko@otpbanka.hr