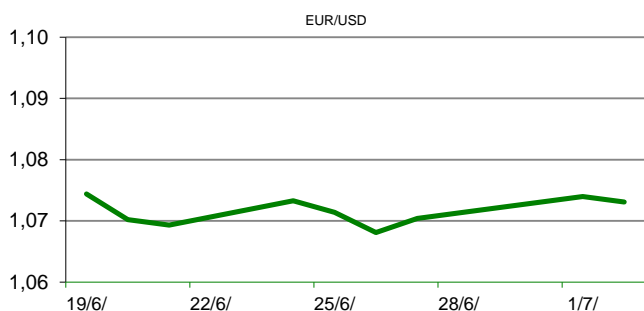


Ova publikacija izdana od OTP banke d.d. informativnog je karaktera, te ne može služiti kao financijski savjet ili preporuka za kupnju bilo koje imovine ili prava. Informacije, mišljenja, prognoze i projekcije dostupne u ovoj publikaciji podložne su promjenama podataka koje objavljuju korišteni izvori, bez obveze OTP banke d.d. da o takvoj promjeni obavijesti primatelja. OTP banka d.d. ne prihvaća odgovornost za štetu nastalu korištenjem sadržaja ove publikacije, te je istu zabranjeno distribuirati i umnožavati u cijelosti ili djelomično bez prethodne suglasnosti izdavatelja.

DNEVNO FINANCIJSKO IZVJEŠĆE

ZBIVANJA NA DOMAĆEM TRŽIŠTU

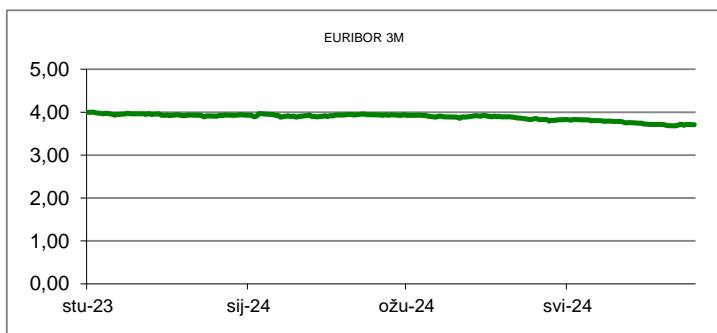
U Hrvatskoj, prema prvoj procjeni sukladno harmoniziranom indeksu potrošačkih cijena (HICP), godišnja je inflacija u lipnju usporila na 3,4% sa svibanjskih 4,3%. Na mjesečnoj razini procjena je da je rasla 0,8%. Gleda li se nacionalni indeks potrošačkih cijena, za kojega je prvu procjenu objavio Državni zavod za statistiku, godišnja je inflacija u Hrvatskoj u lipnju iznosila 2,4% dok je na mjesečnoj razini stopa ostala nepromijenjena. Taj indeks je u svibnju na godišnjoj razini iznosio 3,3%.



MEĐUVALUTNI ODNOSI		02/07/2024 15:20	
EUR/AUD	1,6122	USD/CHF	0,9044
GBP/USD	1,2670	EUR/CAD	1,4725

KAMATNJACI			
	Euribor	Libor (USD)	Libor (CHF)
PREKONOČNI			
1MJ	3,6550	5,4517	-0,7754
3MJ	3,7090	5,5862	-0,7530
6MJ	3,6780	5,6830	-0,7028
12MJ	3,5670	6,0414	-0,5532

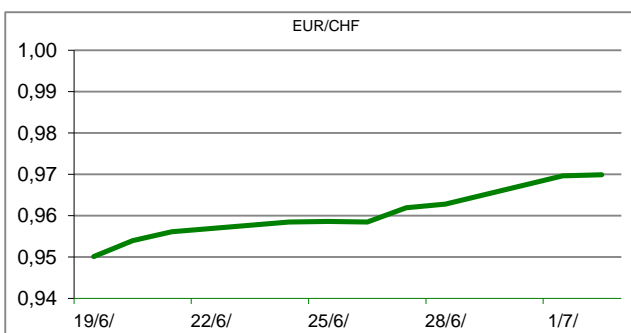
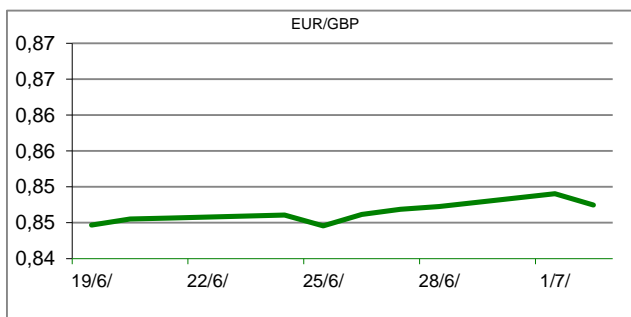
KAMATNI SWAP			
Ročnost	EUR (6M)	EUR (3M)	USD (3M)
1Y	3,5464	3,4881	3,3595
2Y	3,2263	3,1753	2,9361
3Y	3,0596	3,0084	2,8581
5Y	2,9088	2,8663	2,8162
10Y	2,8752	2,8620	2,8448

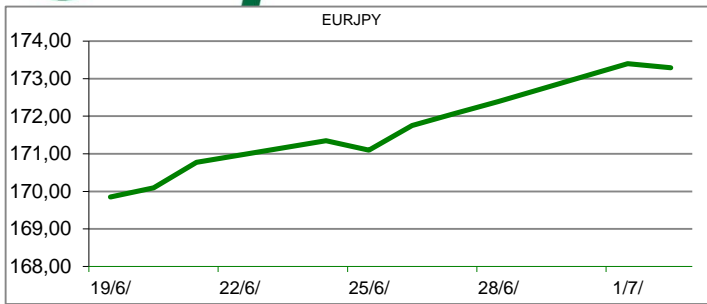


TRŽIŠNI TEČAJEVI	02/07/2024 15:20	
	Kupovni	Prodani
EURUSD	1,0732	1,0733
EURGBP	0,8471	0,8471
EURCHF	0,9705	0,9706
EURJPY	173,2900	173,3000

MEĐUNARODNO TRŽIŠTE

Harmonizirani indeks potrošačkih cijena (HICP) eurozone porastao je za 2,5% u lipnju, nešto sporije od rasta od 2,6% zabilježenog u svibnju, pokazuju službeni podaci koje je Eurostat objavio u utorak. Tržišna prognoza predviđala je upravo zabilježeni rast. Temeljni HICP porastao je za 2,9% na godišnjoj razini u istom razdoblju, istim tempom kao u svibnju i bio je iznad procijenjenih 2,8%. Na mjesečnoj razini cijene su u eurozoni u lipnju porasle za 0,2%, kao i u prethodnom mjesecu. Kada se isključe energija i hrana, porasle su za 0,4%, utvrdio je Eurostat. Najveću inflaciju u eurozoni ponovno je u lipnju zabilježila Belgija gdje je godišnja stopa ubrzala na 5,5% s 4,9%. Nakon Belgija slijede Španjolska s 3,5 posto te Hrvatska i Nizozemska s 3,4%. Pogledaju li se glavne sastavnice inflacije u eurozoni u lipnju, za usluge je procijenjen najveći godišnji rast od 4,1 posto, nakon čega dolaze hrana, alkoholna pića i duhan s 2,5 posto, industrijski proizvodi bez energije s 0,7 posto te energija s 0,2 posto. Na valutnim je tržištima, vrijednost dolara prema košarici valuta blago porasla. Dolarov indeks kretao se u oko 105,85 bodova, dok se u ponedjeljak kretao oko 105,70 bodova.




REZULTATI AUKCIJE TREZORSKIH ZAPISA MIN. FIN.

Broj dana (klijenti)	Volumen (u mil.)	K. s.	Cijena
u mil. eura			
91 (retail)	243,23	3,75%	99,074
91 (inst.)	40,00	3,65%	99,105
91 (retail)	584,38	3,65%	96,478
91 (inst.)	158,00	3,44%	96,601
Rezultati aukcije na dan:		05. lipanj 2024	

DOMAĆE OBVEZNICE RH	VALUTA	DOSPIJEĆE	BID	ASK	BID Yld %	ASK Yld%	Yld Δ 1mjes.
HRRHMFO247E7	EUR	10/07/2024	99,78	100,38	18,50	-16,60	-240
HRRHMFO24BA2	EUR	27/11/2024	97,56	98,39	6,56	4,37	#N/A N/A
HRRHMFO253A3	EUR	03/03/2025	96,78	97,77	5,22	3,66	#N/A N/A
HRRHMFO253B1	EUR	08/03/2025	99,78	100,46	3,93	2,89	#N/A N/A
HRRHMFO257A4	EUR	09/07/2025	100,95	101,81	3,54	2,68	11
HRRHMFO267E5	EUR	15/07/2026	97,29	98,15	3,52	3,07	11
HRRHMFO26CA5	EUR	14/12/2026	102,10	103,03	3,34	2,95	10
HRRHMFO275E8	EUR	05/05/2027	92,87	93,82	3,41	3,04	7
HRRHMFO282A2	EUR	07/02/2028	98,47	100,01	3,33	2,87	9
HRRHMFO287A1	EUR	05/07/2028	89,66	90,89	3,28	2,93	7
HRRHMFO297A0	EUR	09/07/2029	95,85	97,39	3,28	2,94	1
HRRHMFO302E0	EUR	04/02/2030	89,07	90,88	3,42	3,04	5
HRRHMFO327A5	EUR	07/07/2032	99,54	100,54	3,32	3,17	1
HRRHMFO327E7	EUR	15/07/2032	100,22	101,48	3,34	3,16	#N/A N/A
HRRHMFO34BA1	EUR	27/11/2034	77,47	78,68	3,62	3,46	#N/A N/A
HRRHMFO403E6	EUR	03/03/2040	70,75	72,13	3,73	3,59	0

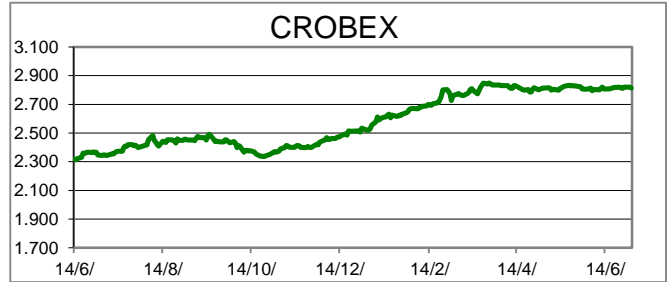
EUROOBVEZNICE RH	VALUTA	DOSPIJEĆE	BID	ASK	BID Yld %	ASK Yld%	Yld Δ 1mjes.
XS1117298916	EUR	11/03/2025	99,41	99,81	3,84	3,26	-19
XS1428088626	EUR	20/03/2027	99,06	99,46	3,37	3,21	6
XS1713462668	EUR	15/06/2028	98,17	98,61	3,20	3,08	3
XS1843434876	EUR	19/06/2029	90,05	90,83	3,34	3,15	2
XS1713475306	EUR	27/01/2030	97,10	97,68	3,33	3,21	3
XS2190201983	EUR	17/06/2031	88,65	89,36	3,36	3,23	5
XS2309428113	EUR	04/03/2033	82,91	83,65	3,44	3,33	1
XS2636439684	EUR	14/06/2035	102,58	103,35	3,71	3,63	3
XS2309433899	EUR	04/03/2041	74,40	75,33	3,86	3,77	-3

GERMANY	VALUTA	DOSPIJEĆE	BID	ASK	BID Yld %	ASK Yld%	Yld Δ 1mjes.
1Y BUND	EUR	18/06/2025	96,95	96,99	3,24	3,20	-20
3Y BUND	EUR	16/04/2027	92,91	92,94	2,69	2,67	-19
5Y BUND	EUR	12/04/2029	97,97	97,99	2,57	2,56	-14
10Y BUND	EUR	15/02/2034	96,81	96,83	2,59	2,59	-7

USA	VALUTA	DOSPIJEĆE	BID	ASK	BID Yld %	ASK Yld%	Yld Δ 1mjes.
1Y UST	USD	12/06/2025	4,86	4,85	5,10	5,08	-20
3Y UST	USD	15/06/2027	100,23	100,24	4,54	4,54	-19
5Y UST	USD	30/06/2029	99,41	99,42	4,39	4,38	-14
10Y UST	USD	15/05/2034	99,63	99,64	4,43	4,43	-7

KOMENTAR ZBIVANJA

Današnje trgovanje na Zagrebačkoj burzi obilježio je skroman promet i nastavak korekcije vodećih dioničkih indeksa. Crobex je oslabio 0,24%, dok je uža inačica istog, Crobex10, izgubio na vrijednosti 0,22%. U redovnom dioničkom trgovanju ostvaren promet od 743 tisuće eura, uz samo dva izdanja trgovana iznad sto tisuća eura. Najtrgovanija je bila dionica ADRS2 s prometom od 172 tisuće eura uz blagi porast cijene od 0,32%. Zatim je slijedila dionica ERNT s prometom od 168 tisuća eura i očekivanim padom cijene od 6,67% (prvi dan trgovanja bez prava na dividendu). Na europskim burzama danas se trgovalo oprezno i u minusu, uoči objave podatka o inflaciji u eurozoni za mjesec lipanj. Objava blagog usporavanja inflacije u eurozoni nije oduševila, niti probudila pozitivan sentiment kod ulagača te su vodeći europski dionički indeksi ostali u negativnom teritoriju. U Americi su dionički indeksi trgovinski dan započeli s negativnim predznakom..



OBAVIJESTI SA ZSE

KONČAR d.d. - Rješenje Trgovačkog suda o pripajanju društava

KONČAR d.d. - KONČAR – Obnovljivi izvori d.o.o. -podjela društva

SPAN d.d. - Informacija o otpuštanju vlastitih dionica

SPAN d.d. - Obavijest o upisu pripajanja povezanih društava Ekobit d.o.o i Bonsai d.o.o društvu Span d.d.

ATLANTSKA PLOVIDBA d.d. - Izvješće o preuzimanju

ACI d.d. - Poziv na Glavnu skupštinu 29.08.2024.

TOP 5 DOBITNICI

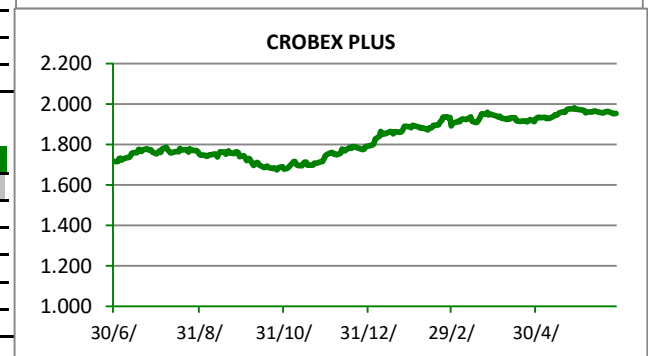
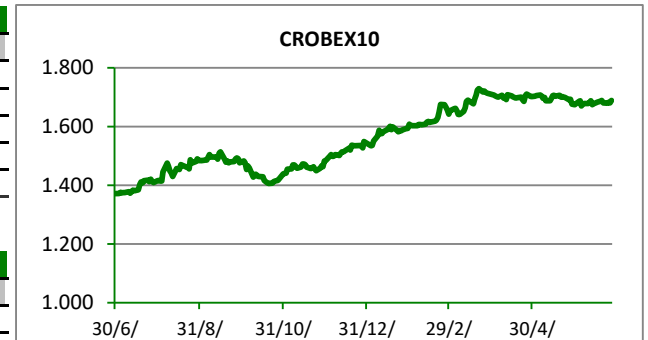
Dionica	Cijena	Promjena	Promet
IGH	12,90	10,3%	1.167,00
DDJH	29,40	8,1%	118,00
ULPL	17,50	4,8%	4.971,00
JDGT	292,00	3,6%	584,00
SPAN	47,80	3,2%	67.967,00

TOP 5 GUBITNICI

Dionica	Cijena	Promjena	Promet
ERNT	196,00	-6,7%	167.764,00
JDTC	0,32	-5,9%	160,00
JDPL	9,00	-5,3%	7.773,00
MONP	7,65	-2,6%	7.612,00
PLAG	376,00	-2,1%	376,00

TOP 5 PO PROMETU

Dionica	Cijena	Promjena	Promet
ADRS2	62,00	0,3%	171.940,00
ERNT	196,00	-6,7%	167.764,00
SPAN	47,80	3,2%	67.967,00
KODT	1.610,00	1,3%	45.020,00
ZABA	17,90	-0,6%	42.368,00

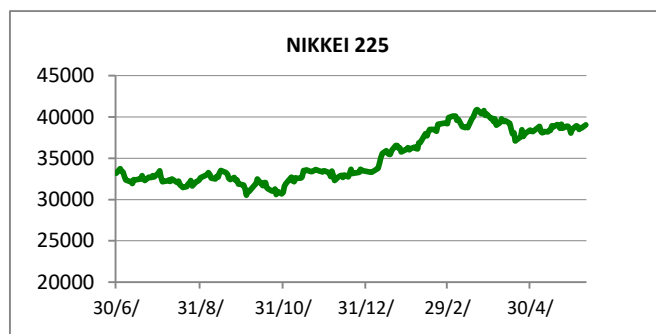
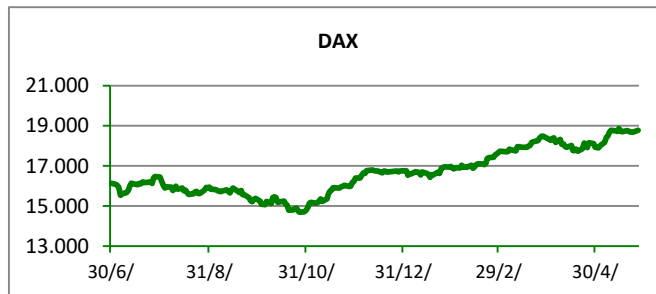
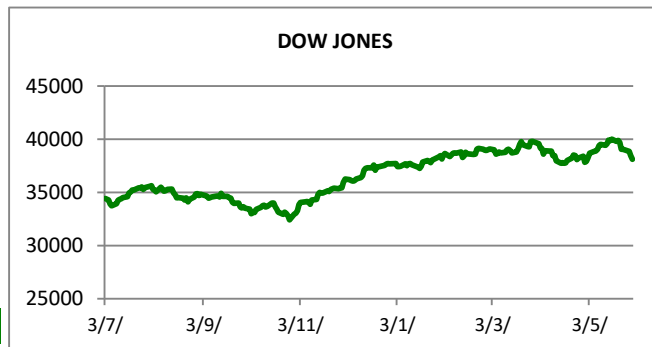


REGIONALNI BURZOVNI INDEKSI				
INDEKS	ZEMLJA	IZNOS	DNEVNI Δ %	2024 Δ %
SBITOP		1581,84	-0,11	26,20
MBI 10		7754,95	0,41	26,79
MONEX		15038,63	-0,59	-3,49
SASX 10		1075,80	-0,13	2,53
BIRS		893,45	-0,19	-7,96
BELEX 15		998,80	1,21	14,06
SOFIX		850,02	0,04	11,10
BETI		18158,37	-0,11	18,13
WIG 20		2528,01	-0,98	7,90
PX		1555,85	0,01	10,03
BUX		71849,60	-0,61	18,52
ATX		3644,58	-0,11	6,10

	CIJENA	DNEVNI Δ %	2024 Δ %
OTP BANK	18030,00	-1,23	14,11

SVJETSKI BURZOVNI INDEKSI				
INDEKS	ZEMLJA	IZNOS	DNEVNI Δ %	2024 Δ %
Dow Jones Ind.		39169,52	0,13	3,93
S&P 500		5475,09	0,27	14,79
NASDAQ		17879,30	0,83	19,11
NIKKEI 225		40074,69	1,12	19,75
DAX		18093,99	-1,08	8,01
CAC 40		7509,22	-0,69	-0,45
FTSE 100		8137,29	-0,36	5,22
KOSPI 11		2780,86	-0,84	4,73
HANG SANG		17769,14	0,29	4,23
ASS1		7718,17	-0,42	1,68
FTSE MIB		33440,60	-0,82	10,18

Fond	Cijena Hrk	Cijena Eur	DNEVNI Δ %
OTP meridijan 20		137,05 €	-0,02%
OTP indeksni		9,92 €	-0,32%
OTP absolute		98,56 €	-0,54%
OTP uravnoteženi		15,03 €	-0,23%
OTP start		17,90 €	-0,01%



TIM PRODAJE PROIZVODA TRŽIŠTA KORPORATIVNIM KLIJENTIMA

treasury_sales@otpbanka.hrDino Svaguša
072 201 746

dino.svagusa@otpbanka.hr

Emil Slany
072 206 480

emil.slany@otpbanka.hr

Marko Neveščanin
072 206 458

marko.nevescanin@otpbanka.hr

TIM BROKERSKOG POSLOVANJA

brokeri@otpbanka.hrMišo Kalajžić
072 204 622

miso.kalajzic@otpbanka.hr

TIM PRODAJE PROIZVODA TRŽIŠTA INSTITUCIONALNIM KLIJENTIMA

institutional_sales@otpbanka.hrMario Žilić
072 204 254

mario.zilic@otpbanka.hr

Mario Ivić

072 204 503

mario.ivic@otpbanka.hr

Boris Bakalić

072 204 620

boris.bakalic@otpbanka.hr

Jozo Leko

072 204 655

jozo.leko@otpbanka.hr

