

Upute za aktiviranje 3D Secure usluge

Postupak aktivacije kartice za 3D Secure uslugu putem računala uključuje sljedeće radnje:

- Prihvatanje Općih uvjeta korištenja 3D Secure usluge koju pruža OTP banka Hrvatska d.d.


- Unos osobnih podataka.

Ovim postupkom, izdavatelj kartice potvrđuje identitet vlasnika kartica uspoređujući unaprijed definirane osobne podatke povezane s određenim brojem kartice s onima koje je korisnik pokušao aktivirati.


- Definiranje podataka za autentifikaciju koji se koriste u kombinaciji sa SMS Jednokratnom zaporkom.

Koraci za aktiviranje Usluge:

1. Unesite broj kartice u obrazac za registraciju.

Mastercard
SecureCodeVerified by
VISAEnglish

SMS OTP



SMS OTP

Broj kartice:

PIN:

Zaboravili ste PIN?

Pošalji SMS

Registracija

Za korisnike koji se još nisu registrirali za 3D Secure uslugu.
Molimo unesite broj bilo koje Vaše kreditne ili debitne kartice.

Broj kartice:

Potvrdi

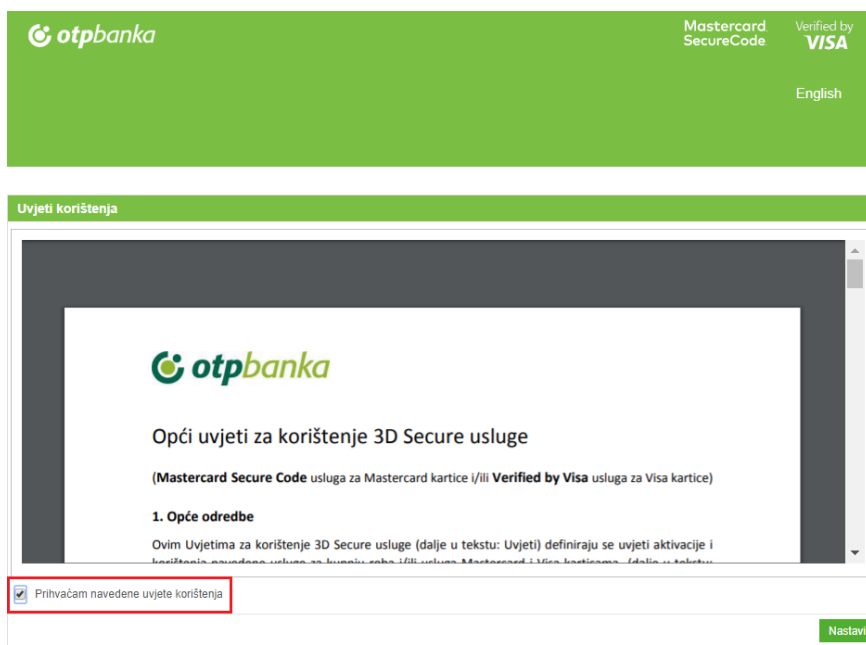
© OTP Banka Hrvatska d.d. 2017.

U slučaju da je kartica već aktivirana za 3D Secure uslugu na zaslonu će se pojaviti sljedeća poruka te link za pristup na stranicu za Upravljanje korisničkim podacima.



Usluga aktivirana!
Broj kartice koji ste unijeli već je prijavljen za sudjelovanje u 3D Secure programu.
Molimo vas prijavite se kako bi mogli upravljati korisničkim podacima.

Prihvatanje Općih uvjeta korištenja 3D Secure usluge potvrđuje se klikom u kvadratić neposredno ispod teksta.



2. Ispunite obavezna polja s osobnim podacima (Ime i prezime te Datum rođenja) kako biste potvrdili svoj identitet.

otpbanka
Mastercard
SecureCode
Verified by
VISA

Registracija

Molimo unesite tražene podatke kako bi postavili PIN za 3D Secure uslugu.

Ime i prezime:

Datum rođenja:
(Datum rođenja (DD/MM/YYYY))

Nov
2017

Su	Mo	Tu	We	Th	Fr	Sa
			1	2	3	4
5	6	7	8	9	10	11
12	13	14	15	16	17	18
19	20	21	22	23	24	25
26	27	28	29	30		

© OTP Banka Hrvatska d.d. 2017.

Opcije unosa za Datum rođenja:

- Ručno u formatu na ekranu DD/MM/YYYY
- Ili izborom kroz kalendar (dohvat 10 po 10 godina)

3. Definirajte osobnu pozdravnu poruku i PIN. PIN mora sadržavati 4 numeričke znamenke koje se ne smiju uzastopno niti redosljedno ponavljati (npr. 1111 ili 1234).

otpbanka
Mastercard
SecureCode
Verified by
VISA

Kreiranje PIN-a

Molimo vas unesite novi PIN

Osobna pozdravna poruka (PAM):

Novi PIN*:

(PIN mora sadržavati 4 numeričke znamenke.)

Molimo ponovite unos novog PIN-a:

© OTP Banka Hrvatska d.d. 2017.

4. Unesite Jednokratnu zaporku koju ste zaprimili na broj mobilnog telefona registriran u Banci.



Provjera OTP-a

Molimo vas unesite Jednokratnu zaporku koju ste dobili na Vaš mobilni telefon

Jednokratna zaporka:

Jednokratna zaporka vrijedi još: 00:01:54

Potvrdi



Ako je vrijeme za unos Jednokratne zaporke isteklo, potvrdite opciju "Ponovno pošalji JZ" kako bi zaprimili novu Jednokratnu zaporku.



Provjera OTP-a

Molimo vas unesite Jednokratnu zaporku koju ste dobili na Vaš mobilni telefon

Jednokratna zaporka: [Ponovno pošalji JZ](#)

Jednokratna zaporka vrijedi još: 00:00:00

Potvrdi



5. Ako ste ispravno aktivirali Uslugu na zaslonu će se pojaviti sljedeća poruka




Usluga uspješno aktivirana!

Ukoliko želite dodatno izmijeniti Vaše podatke molimo odaberite opciju Upravljanje korisničkim podacima i prijavite se u sustav.

© OTP Banka Hrvatska d.d. 2017.

Po aktivacije Usluge možete se prijaviti u sustav za Upravljanje korisničkim podacima unutar kojeg možete izmijeniti osobnu poruku, PIN, jezik i/ili dobiti uvid u povijest Vaših 3D Secure transakcija.

SMS OTP

 SMS OTP

Broj kartice:

PIN:

Zaboravili ste PIN?

Registracija

Za korisnike koji se još nisu registrirali za 3D Secure uslugu.
Molimo unesite broj bilo koje Vaše kreditne ili debitne kartice.

Broj kartice:

© OTP Banka Hrvatska d.d. 2017.

Dobro došli na stranice za upravljanje korisničkim podacima za 3D Secure uslugu!